

TABLE OF CONTENTS:

BG – 02 - 22

CZ – 23 - 43

DA – 44 - 64

DE – 65 - 85

ENG – 86 106

ES – 107 - 127

EST – 128 - 148

FR – 149 - 169

GR – 170 - 190

HR – 191 - 211

HU – 212 - 232

IT – 233 - 253

LT – 254 - 274

LV – 275 - 295

NL – 296 - 316

PL – 317 - 337

PT – 338 - 358

RO – 359 - 379

SE – 380 - 400

SI – 401 - 421

SK – 422 – 442

Документ с ключова информация

CFD върху валутни двойки, форуърден договор върху валутни двойки

Цел

Следният документ съдържа ключова информация за конкретен инвестиционен продукт. Това не е маркетингов материал. Предоставянето на тази информация се изисква от закона, за да ви помогне да разберете естеството на този инвестиционен продукт и свързаните с него рискове, разходи, потенциални печалби и загуби, както и да ви помогне да го сравните с други продукти.

Продукт

Договори за разлика (CFD), базирани на обменния курс на валутна двойка, и форуърдни договори, базирани на обменния курс на валутна двойка (наричани по-долу: "Продукт") се предлагат от акционерно дружество OANDA TMS Brokers със седалище във Варшава, KRS № 0000204776 (наричано по-нататък: OANDA TMS Brokers), под надзора на Комисията за финансов надзор. Данните за контакт са достъпни на уебсайта на адрес: www.tmsbrokers.com; www.oanda.com. За допълнителна информация се обадете на телефонния номер: +48 799399910. Дата на последна актуализация на този документ: 27.01.2023

Предстои ви да закупите продукт, който не е прост и може да се окаже труден за разбиране.

Какво представлява този продукт?

Вид

CFD (договор за разлика) върху валутни двойки или форуърден договор върху валутни двойки е финансов инструмент с ливъридж. Позволява на инвеститора да спекулира с увеличението или намалението на цената на базовия инструмент, като например валутни двойки. Инвеститорът има избор - той може да купи финансовия инструмент (да заеме "дълга позиция") или да продаде финансовия инструмент (да заеме "къса позиция"). Резултатът на инвеститора зависи от движението на цената на базовия инструмент и от размера на позицията. Ако инвеститорът закупи финансов инструмент и цената на финансовия инструмент се повиши, инвеститорът печели. Ако инвеститорът закупи финансов инструмент и цената му спадне, той губи. Ако инвеститорът продаде финансовия инструмент при повишаване на цената, той губи, а при понижаване на цената - печели.

Цели

Целта на продукта е да даде възможност на инвеститора да използва ливъридж от промяната в стойността на базовия инструмент, без да се налага да купува или продава на базовия пазар. Откриването на позиция изисква предоставянето на обезпечение (марджин) само за малка част от стойността на финансовия инструмент.

Пример

Инвеститор е заел позиция от 1 лот в EUR/USD с марджин от 3,33% и пазарна цена от 1,20000, необходимият марджин за откриване на позицията е 3 333 EUR (3,33% x 100 000) при ливъридж от 1: 30 (3,33%). Това означава, че всяка промяна на пазарната цена с 1 котировъчен пункт (пети знак след десетичната запетая) води до промяна на стойността на инвестицията с 1 USD.

Например, ако инвеститорът е заел дълга позиция (Buy) и пазарът набира стойност, тогава увеличение на цената с 1 котировъчен пункт ще генерира печалба за инвеститора от 1 USD. Ако обаче пазарната цена се понижи с 1 котировъчен пункт, инвеститорът ще претърпи загуба от 1 USD. И обратно, ако инвеститорът има къса (sell) позиция, печалбата е в съответствие с падането на цената, а загубата е в съответствие с покачването на цената на финансовия инструмент. Ако приемем, че спредът в момента на откриване на позицията е бил 15 котировъчни пункта, цената на спреда ще бъде $15 * 1 \text{ USD} = 15 \text{ USD}$. Ако инвеститорът затвори позицията на 1,20015, резултатът му ще бъде следният: За дълга позиция: $(1,20015 - 1,20000) * 100\,000 = \text{USD } 15$; За къса позиция: $(1,20000 - 1,20015) * 100\,000 = -15 \text{ USD}$. В резултат на отварянето и затварянето на позицията търговецът ще понесе разходи за комисиона, а ако задържи позицията за още един ден, може да понесе допълнителни разходи под формата на отрицателни свуп точки.

		TMS Trader*, TMS Prime*	TMS Prime**	TMS Connect, TMS Markets	TMS Direct/MiniDirect
Разходи при влизане	Комисиона	0	$100,000 * 0,004\% = 4 \text{ EUR}$	0	0 под минималната сума от 10USD
Разходи при излизане	Комисиона	0	$100,000 * 0,004\% = 4 \text{ EUR}$	0	0 под минималната сума от 10USD
Разходи за финансиране на отворена позиция	Свуп точки	-7,3678/-2,8981 D: -7,37 USD/K: -2,90 USD	-5,403/-0,9333 -5,40 USD USD/-0,93 USD	-5,403/-0,9333 -5,40 USD USD/-0,93 USD	0,00267123% 3,21 USD
Други разходи	Разходи за спред	15 * 1 USD = 15 USD или спред на транзакцията			
Разходи при излизане	Разходи за конвертиране	Всички парични средства, реализирани печалби и загуби, корекции, такси и разноси, които са деноминирани във валута, различна от базовата валута на сметката, ще бъдат конвертирани в базовата валута на сметката по обменния курс.			0,11 USD

* важни за CFD-та върху валутни двойки, регистрирани в TMS Trader, с фиксиран спред (име на инструментите без разширение) и TMS Prime за CFD-та върху валутни двойки, регистрирани с разширение ".std" ** важни за CFD-та върху валутни двойки, регистрирани в TMS Connect с разширение ".pro" и TMS Prime с разширение ".pro"

Дата на падеж

Договорът за разлика (CFD) няма предварително определена дата на падеж. В резултат на това няма препоръчителен период на държане и изборът на период на държане е по преценка на отделния търговец въз основа на неговата индивидуална стратегия за търговия и цели. OANDA TMS Brokers е определила максималния период на държане на отворени позиции за услугата TMS Trader на 365 дни. Форуърдът има предварително определена период на държане и цена на изпълнение. Няма препоръчителен период на държане и изборът на период на държане е по преценка на индивидуалния инвеститор въз основа на неговата индивидуална стратегия за търговия и цели.

Целеви индивидуален инвеститор

Целевият инвеститор е лице, което:

- има познания и опит в придобиването на финансови инструменти с ливъридж,

- иска да инвестира активно, т.е. планира да поддържа краткосрочна експозиция към финансови инструменти,
- е наясно с високия инвестиционен риск;
- планира да спекулира с увеличението или намалението на цените на базовия инструмент,
- очаква големи колебания в цената на даден финансов инструмент;
- разполага със съответните финансови средства, които може да си позволи да загуби,
- планира да инвестира само част от притежавания капитал и може да претърпи загуби, надвишаващи размера на първоначалната инвестиция.
- разбира влиянието на ливъриджа върху резултатите,
- приема инвестиции в краткосрочни, високорискови инструменти,
- има други видове инвестиции.

Какви са рисковете и възможните печалби?

Обобщаващ показател на риска



Класифицирахме този продукт като 7 от 7, което означава най-висок рисков клас



✘ Нисък риск Висок риск

Обобщаващият показател за риска дава представа за нивото на риска на този продукт в сравнение с други продукти. Той показва колко вероятно е да загубите пари от продукта поради промени на пазара или поради невъзможност да ви изплатим дължимите суми.

Позволява да се оценят потенциалните загуби, дължащи се на бъдещото функциониране на продукта, на много високо ниво. Това означава, че потенциалната загуба в резултат на бъдещи резултати се оценява като много висока и че лошите пазарни условия вероятно ще повлияят на способността да ви се изплатят дължимите суми.

Имайте предвид, че съществува валутен риск. Ще получавате плащания в различна валута, така че крайната възвръщаемост зависи от обменния курс. Този риск не е включен в посочения по-горе показател. При определени обстоятелства може да се наложи да извършите допълнителни плащания, за да компенсирате претърпените загуби. **Общата загуба, която може да понесете, може значително да надхвърли инвестираната сума.**

Този продукт не включва никаква защита срещу бъдещи пазарни резултати, така че може да загубите част или цялата си инвестиция. Ако OANDA TMS Brokers не е в състояние да ви изплати дължимата сума, може да загубите цялата си инвестиция. А можете и да се възползвате от схемата за защита на потребителите (вж. раздел "Какво се случва, ако не сме в състояние да ви платим?"). Тази защита не е включена в гореизложения показател. Пазарните условия, например липсата на ликвидност, могат да доведат до изпълнение на поръчката ви на по-неизгодна цена, което може да повлияе значително на резултата.

Можем да закрим Вашата позиция, ако не поддържате минималното изисквано съотношение на обезпечение, ако сте длъжник на дружество, ако надхвърлите определеното ниво на експозиция към определен финансов инструмент, ако надхвърлите максималния период на държане на открита позиция (TMS Trader) или неуредена противоположна позиция (TMS Direct/TMS MiniDirect) или ако нарушите условията на Рамковия договор. Този процес може да е автоматизиран. Можем също така да анулираме вашите чакани поръчки, ако надхвърлите максималния период на задържане (TMS Trader) или ако е необходимо да закрим или уредим вашите позиции.

Сценарии на резултатите

Тази таблица показва какви суми можете да получите обратно за един ден при различни сценарии. Представените сценарии показват какви резултати може да даде вашата инвестиция. Можете да ги сравните със сценариите за други продукти. Показаните сценарии представляват оценки на бъдещите резултати въз основа на данни от миналото и волатилността на стойността на тази инвестиция и не са точен индикатор. Възвръщаемостта ви ще варира в зависимост от представянето на пазара и продължителността на държане на инвестицията. Стресовият сценарий показва колко пари бихте могли да получите обратно при екстремни пазарни условия и не взема предвид ситуацията, в която не сме в състояние да ви изплатим дължимите суми. Посочените цифри включват всички разходи, направени през целия срок на инвестицията, т.е. един ден, с изключение на суапа, и разходите за конвертиране. В сценария на стрес се приема, че инвеститорът е направил инвестицията в рамките на един ден. Сценариите за финансовите инструменти с най-голям обем на търговия за дългата позиция са показани по-долу. Резултатите включват разходите за комисиони. Цифрите не отчитат личното ви данъчно положение, което също може да повлияе на данъчната декларация.

	EURUSD.pro	GBPUSD.pro
Маржин процент	3,33%	3,33%
Размер на инвестицията (марджин)	10 000	10 000
Номинална стойност на инвестицията в EUR	300 300	300 300
Сценарий	Промяна в цената на инструмента	
Благоприятен	-3,08%	3,88%
Умерен	-10,84%	-7,51%
Неблагоприятен	-18,18%	-17,64%
Стрес	-12,98%	-13,67%
Сценарий	Печалба/загуба	
Благоприятен	-9 257,27	11 654,52
Умерен	-32 567,39	-22 564,47
Неблагоприятен	-54 583,43	-52 966,17
Стрес	-38 981,79	-41 048,47

Какво се случва, ако OANDA TMS Brokers не е в състояние да изплати дължимата сума?

OANDA TMS Brokers участва в компенсационната схема, управлявана от Националния депозитар за ценни книжа (Krajowy Depozyt Papierów Wartościowych S.A.), Компенсационната схема ще ви изплати средствата, намалени с вземанията, до равностойността на 3 000 EUR в злоти - 100% от стойността на средствата, обхванати от компенсационната схема, и 90% от превишението над тази сума, до равностойността на 22 000 EUR в злоти. Подробна информация можете да намерите в правилника за обслужване и на уебсайта: www.kdpw.pl.

Какви са разходите?

В зависимост от продукта може да понесете всички или само някои от посочените по-долу разходи.

Еднократни разходи:

Разходи при влизане	Комисиона	Разходи за комисиони, произтичащи от откриването и закриването на позиция общо: мин: 0 - макс: 0,004% от номиналната стойност на транзакцията (TMS Prime) или 10 USD (транзакция под минималната стойност за TMS Direct)
Разходи при излизане	Комисиона	Разходи за комисиони, произтичащи от откриването и закриването на позиция общо: мин: 0 - макс: 0,004% от номиналната стойност на транзакцията (TMS Prime) или 10 USD (транзакция под минималната стойност за TMS Direct)
Други разходи	Спред	Разликата между цена "купува" и цена "продава" се нарича спред. Този разход се реализира всеки път, когато отваряте и затваряте транзакция.
Разходи при излизане	Разходи за конвертиране	Всички парични средства, реализирани печалби и загуби, корекции, такси и разноси, които са деноминирани във валута, различна от базовата валута на сметката, ще бъдат конвертирани в базовата валута на сметката по обменния курс. За TMS Direct - разходи за конвертиране: 0,75%
Разходи при влизане	Надбавка върху спреда	От 0 - до максимум: 0,1% от стойността на цената
Разходи при излизане	Надбавка върху спреда	От 0 - до максимум: 0,1% от стойността на цената
Разходи при влизане	Надбавка върху спреда	От 0 - до максимум: 0,1% от стойността на цената - плюс стойността на цената, посочена в колоната "Допълнителна надбавка върху спреда за сметка с нисък баланс" в Спецификацията на финансовите инструменти на TMS Connect.
Разходи при излизане	Надбавка върху спреда	От 0 - до максимум: 0,1% от стойността на цената - плюс стойността на цената, посочена в колоната "Допълнителна надбавка върху спреда за сметка с нисък баланс" в Спецификацията на финансовите инструменти на TMS Connect.
Разходи за финансиране на отворена позиция	Суап точки	Отрицателните суап точки зависят от това колко дълго държите позицията, колкото по-дълго я държите, толкова по-високи разходи може да понесете, ако отворите и затворите позицията в един и същи ден, няма да понесете отрицателни суап точки. Не е приложимо за форуърди
Такси за поддръжка на сметка	Поддръжане на парична сметка	Мин: 0 PLN/0 EUR/0 USD/0 GBP/0 CZK/0 CHF - Макс: 9 PLN/3 EUR/3 USD/3 GBP/50 CZK/3 CHF

Подробна информация за услугата TMS Trader можете да намерите тук: oanda.com/eu-en/documents

Подробна информация за услугата TMS Connect можете да намерите тук: oanda.com/eu-en/documents

Подробна информация за услугата TMS Prime можете да намерите тук: oanda.com/eu-en/documents

Подробна информация за услугата TMS Direct/TMS MiniDirect можете да намерите тук: oanda.com/eu-en/documents

Подробна информация за услугата TMS Markets можете да намерите тук: oanda.com/eu-en/documents

Колко дълго трябва да държа продукта и мога ли да изтегля парите си по-рано?

Договорите за разлика (CFD) са предназначени за краткосрочни инвестиции, в някои случаи само на дневна база, и не са подходящи за дългосрочни инвестиции. Форуърдите имат предварително определен период на държане. За определените финансови инструменти няма препоръчителен период на държане, няма период на анулиране и следователно не се начисляват такси за анулиране. Можете да търгувате с определени финансови инструменти по всяко време през часовете за търговия. При варианта на услугата TMS Trader можете да държите отворена позиция за период до 365 дни. При варианта на услугата TMS Direct/TMS MiniDirect можете да държите неуредени противоположни позиции за срок до 60 дни.

Как мога да подам жалба?

Ако желаете да подадете жалба, моля, свържете се с отдела за обслужване на клиенти на телефони **+356 20345018**, като изпратите съобщение чрез формуляра за жалби, предоставен на адрес www.tmsbrokers.com; www.oanda.com, в раздела "Контакти", в писмен вид на пощенския адрес: OANDA TMS Brokers S.A. ul. Złota 59, 00-120 Warszawa, лично в OANDA TMS Brokers S.A. ул. Злата 59, 00-120 Варшава в писмен вид или устно за протокола. Ако смятате, че жалбата ви е била разгледана незадоволително, имате право да обжалвате. Ако решението не бъде променено в резултат на обжалването, можете да подадете жалбата си до финансовия омбудсман. Повече информация можете да намерите на oanda.com/eu-en/documents в "Информационния лист на OANDA TMS Brokers".

Друга полезна информация

Ако има забавяне между подаването на поръчката и нейното изпълнение, поръчката може да не бъде изпълнена на очакваната от вас цена. Преди да започнете да търгувате, се уверете, че качеството на трансфера на данни е достатъчно. Разделът oanda.com/eu-en/documents на нашия уебсайт съдържа важна информация за Вашата сметка. Трябва да се уверите, че сте запознати с всички правила и условия, приложими за Вашата сметка.

Документ с ключова информация

CFD-та върху спот цената на благородните метали, форуърдни договори върху злато и сребро

Цел

Следният документ съдържа ключова информация за конкретен инвестиционен продукт. Това не е маркетингов материал. Предоставянето на тази информация се изисква от закона, за да ви помогне да разберете естеството на този инвестиционен продукт и свързаните с него рискове, разходи, потенциални печалби и загуби, както и да ви помогне да го сравните с други продукти.

Продукт

CFD (договори за разлика), базирани на спот цената на благородните метали, и форуърдни договори, базирани на цената на златото и среброто (наричани по-долу: "Продукт") се предлагат от акционерно дружество OANDA TMS Brokers със седалище във Варшава, KRS № 0000204776 (наричано по-нататък: OANDA TMS Brokers), под надзора на Комисията за финансов надзор. Данните за контакт са достъпни на уебсайта на адрес www.tmsbrokers.com; www.oanda.com. За допълнителна информация се обадете на телефонния номер: +48 799399910. Дата на последна актуализация на този документ: 27.01.2023

Предстои ви да закупите продукт, който не е прост и може да се окаже труден за разбиране.

Какво представлява този продукт?

Вид

Договорът за разлика (CFD) и форуърдният договор са финансов инструмент с ливъридж. Той позволява на инвеститора да спекулира с увеличението или намалението на цената на базов инструмент, като например **благородни метали**. Инвеститорият има избор - може да купи договор за CFD (да заеме "дълга" позиция) или да продаде договор за CFD (да заеме "къса" позиция). Резултатът зависи от промяната на цената на базовия инструмент и размера на позицията.

Ако инвеститорият закупи финансов инструмент и цената му спадне, той губи. Ако инвеститорият продаде финансов инструмент при повишаване на цената, той губи, а при понижаване на цената - печели.

Цели

Целта на Продукта е да позволи на инвеститора да търгува с ливъридж по отношение на промените в стойността на базовия инструмент, без да се налага да купува или продава на базовия пазар. CFD изисква предоставяне на обезпечение (марджин) само за малка част от стойността на договора.

Пример

Търговецът зае позиция с номинал 1 лот на SILVER.pro с марджин от 10% и пазарна цена от 15,70. Това означава, че всяка промяна в пазарната цена с 1 котировъчен пункт води до промяна в стойността на инвестицията с 5 USD.

Например, ако инвеститорият е зел дълга позиция (Buy) и пазарът набира стойност, тогава увеличение на цената с 1 котировъчен пункт ще генерира печалба за инвеститора от 5 USD. Ако обаче пазарната цена се понижи с 1 котировъчен пункт, инвеститорият ще претърпи загуба от 5 USD. И обратно, ако инвеститорият има къса (sell) позиция, печалбата е в съответствие с падането на цената, а загубата е в съответствие с покачането на цената на финансовия инструмент.

Стойност на 1 лот = цената на 1 тройунция сребро * 5 000 USD

Ако приемем, че спредът в момента на отваряне на позицията е бил 0,05 пункта, тогава цената на спреда ще бъде $0,05 * 5000 \text{ USD} = 250 \text{ USD}$. Ако инвеститорият затвори позицията на 15,76, резултатът му ще бъде следният:

За дълга позиция: $(26,76 - 26,70) * 5000 = 300 \text{ USD}$; За къса позиция: $(26,70 - 26,76) * 5000 = -300 \text{ USD}$.

В резултат на отварянето и затварянето на позицията търговецът ще понесе разходи за комисиона, а ако задържи позицията за още един ден, може да понесе допълнителни разходи под формата на отрицателни суап точки.

Напр. За TMS Trader суап точките за 1 ден са: XAGUSD: Дълга: -0,9004 / Къса: 0,4416 пшса

За дълга позиция: $0,01 * (-0,9004) * 5000 \text{ USD} = -45,02 \text{ USD}$

За къса позиция: $0,01 * (0,4416) * 5000 \text{ USD} = 22,08 \text{ USD}$

Услуга	TMS Trader*, TMS Prime*	TMS Prime**	TMS Connect, TMS Markets	TMS Direct
Разходи за откриване	0	$26,70 * 5000 * 0,004\% = 5,34 \text{ USD}$	0	10USD+1.57 USD борсова такса
Разходи за закриване	0	$26,70 * 5000 * 0,004\% = 5,34 \text{ USD}$	0	10USD+1.57 USD борсова такса
Разходи за спред	250 USD			
Разходи за конвертиране	Всички парични средства, реализирани печалби и загуби, корекции, такси и разноси, които са деноминирани във валута, различна от базовата валута на сметката, ще бъдат конвертирани в базовата валута на сметката по обменния курс. За TMS Direct - разходи за конвертиране: 0,75%			

* важи за CFD-та и форуърди върху благородни метали, регистрирани в платформата TMS Trader (име на инструмента без разширение), и TMS Prime за CFD-та върху валутни двойки, регистрирани с разширение ".std". ** се прилага за CFD и форуърди върху благородни метали, регистрирани в TMS Connect с разширение ".pro" и TMS Prime с разширение ".pro".

Дата на падеж

Договорът CFD няма предварително определена дата на падеж. В резултат на това няма препоръчителен период на държане и изборът на период на държане е по преценка на отделния търговец въз основа на неговата индивидуална стратегия за търговия и цели. OANDA TMS Brokers е определила максималния период на държане на отворени позиции за услугата TMS Trader на 365 дни. Форюърдът има предварително определена период на държане и цена на изпълнение. Няма препоръчителен период на държане и изборът на период на държане е по преценка на индивидуалния инвеститор въз основа на неговата индивидуална стратегия за търговия и цели.

Целеви индивидуален инвеститор

Целевият инвеститор е лице, което:

- има познания и опит в придобиването на финансови инструменти с ливъридж,
- иска да инвестира активно, т.е. планира да поддържа краткосрочна експозиция към финансови инструменти,
- е наясно с високия инвестиционен риск;
- планира да спекулира с увеличения или намаленията на цените на базовия инструмент,
- очаква големи колебания в цената на даден финансов инструмент;
- разполага със съответните финансови средства, които може да си позволи да загуби,
- планира да инвестира само част от притежавания капитал и може да претърпи загуби, надвишаващи размера на първоначалната инвестиция; разбира влиянието на ливъриджа върху резултатите,
- приема инвестиции в краткосрочни, високорискови инструменти; има други видове инвестиции.

Какви са рисковете и възможните печалби?

Обобщаващ показател на риска



Класифицирахме този продукт като 7 от 7, което означава най-висок рисков клас



X Нисък риск Висок риск

Обобщаващият показател за риска дава представа за нивото на риска на този продукт в сравнение с други продукти. Той показва колко вероятно е да загубите пари от продукта поради промени на пазара или поради невъзможност да ви изплатим дължимите суми.

Позволява да се оценят потенциалните загуби, дължащи се на бъдещото функциониране на продукта, на много високо ниво. Това означава, че потенциалната загуба в резултат на бъдещи резултати се оценява като много висока и че лошите пазарни условия вероятно ще повлияят на способността да ви се изплатят дължимите суми.

Имайте предвид, че съществува валутен риск. Ще получавате плащания в различна валута, така че крайната възвръщаемост зависи от обменния курс. Този риск не е включен в посочения по-горе показател. При определени обстоятелства може да се наложи да извършите допълнителни плащания, за да компенсирате претърпените загуби.

Общата загуба, която може да понесете, може значително да надхвърли инвестираната сума.

Този продукт не включва никаква защита срещу бъдещи пазарни резултати, така че може да загубите част или цялата си инвестиция. Ако OANDA TMS Brokers не е в състояние да ви изплати дължимата сума, може да загубите цялата си инвестиция. А можете и да се възползвате от схемата за защита на потребителите (вж. раздел "Какво се случва, ако не сме в състояние да ви платим?"). Тази защита не е включена в гореизложения показател. Пазарните условия, например липсата на ликвидност, могат да доведат до затваряне на позицията ви на по-неблагоприятна цена, което може да повлияе значително на резултата ви.

Можем да закрепим позицията ви, ако не поддържате минималното изисквано съотношение на обезпечение, ако сте длъжник на фирмата, ако надхвърлите определеното ниво на експозиция към определен финансов инструмент, ако надхвърлите максималния срок за поддържане на откритата позиция или неуредена противоположна позиция или ако нарушите условията на Рамковия договор. Този процес може да е автоматизиран. Можем също така да анулираме вашите висящи поръчки, ако надхвърлите максималния период на държане или ако е необходимо да закрепим или уредим вашите позиции.

Сценарии на резултатите

Тази таблица показва какви суми можете да получите обратно за един ден при различни сценарии. Представените сценарии показват какви резултати може да даде вашата инвестиция. Можете да ги сравните със сценариите за други продукти. Показаните сценарии представляват оценки на бъдещите резултати въз основа на данни от миналото и волатилността на стойността на тази инвестиция и не са точен индикатор. Възвръщаемостта ви ще варира в зависимост от представянето на пазара и продължителността на държане на инвестицията. Стресиран сценарий показва колко пари бихте могли да получите обратно при екстремни пазарни условия и не взема предвид ситуацията, в която не сме в състояние да ви изплатим дължимите суми. Посочените цифри не включват разходите за сунп и конвертиране. В сценария на стрес се приема, че инвеститорът е направил инвестицията в рамките на един ден. Резултатите включват разходите за комисиони.

	SILVER.std	SILVER.pro
Марджин процент	10,00%	10,00%
Размер на инвестицията (марджин)	10 000	10 000
Номинална стойност на инвестицията	100 000	100 000
Сценарий	Промяна в цената на инструмента	
Благоприятен	11,01%	14,38%
Умерен	-10,49%	-11,43%
Неблагоприятен	-28,03%	-31,07%
Стрес	-97,17%	-95,57%

Сценарий	Печалба/загуба	
	Благоприятен	11 012,23
Умерен	-10 487,96	-11 426,00
Неблагоприятен	-28 031,62	-31 070,44
Стрес	-97 170,04	-95 567,47

Цифрите не отчитат личното ви данъчно положение, което също може да повлияе на данъчната декларация.

Какво се случва, ако OANDA TMS Brokers не е в състояние да изплати дължимата сума?

OANDA TMS Brokers участва в компенсационната схема, управлявана от Националния депозитар за ценни книжа (Krajowy Depozyt Papierów Wartościowych S.A.), Компенсационната схема ще ви изплати средствата, намалени с вземанията, до равностойността на 3.000 EUR в злоти - 100% от стойността на средствата, обхванати от компенсационната схема, и 90% от превишението над тази сума, до равностойността на 22.000 EUR в злоти. Подробна информация можете да намерите в правилника за обслужване и на уебсайта: www.kdprw.pl.

Какви са разходите?

В зависимост от продукта може да понесете всички или само някои от посочените по-долу разходи. Еднократни разходи:

Разходи при влизане и излизане	Комисиона	Разходи за комисионни, произтичащи от отварянето и затварянето на позиция общо: макс.: 0,008% от номиналната стойност на транзакцията (TMS Prime) или 20 USD (за TMS Direct)
Разходи за финансиране на отворена позиция	Суап точки (TMS Connect, TMS Markets, TMS Trader i TMS Prime)	Отрицателните суап точки зависят от това колко дълго държите позицията, колкото по-дълго я държите, толкова по-високи разходи може да понесете, ако отворите и затворите позицията в един и същи ден, няма да понесете отрицателни суап точки.
Разходи за финансиране на отворена позиция	Суап точки (TMS Direct)	Суап точките зависят от времето, през което държите позицията, и се изразяват в цената на инструмента. Всеки работен ден началната цена на позицията се коригира със стойността на суап точките, които влошават началната цена на позицията. Не е приложимо за форуърди
Други разходи	Спред	Разликата между цена "купува" и цена "продава" се нарича спред. Този разход се реализира всеки път, когато отворите и затворите транзакция.
Такси за поддръжка на сметка	Поддръжане на парична сметка	Мин: 0 PLN/0 EUR/0 USD/0 GBP/0 CZK/0 CHF - Макс: 9 PLN/3 EUR/3 USD/3 GBP/50 CZK/3 CHF
Разходи при излизане	Разходи за конвертиране	Всички парични средства, реализирани печалби и загуби, корекции, такси и разnosки, които са деноминирани във валута, различна от базовата валута на сметката, ще бъдат конвертирани в базовата валута на сметката по обменния курс. За TMS Direct - разходи за конвертиране: 0,75%
Разходи при влизане и излизане	Марж (надбавка върху спреда)	0 до 1,6% от номиналната стойност на транзакцията за услугите TMS Connect, TMS Prime, TMS Trader, TMS Markets (само за променлив спред).
Разходи при влизане и излизане	Допълнителна надбавка върху спреда за Сметка с нисък баланс (допълнителен марж)	от 0 до максимално: 1,6 % от стойността на цената плюс стойността на цената, посочена в колоната "Допълнителна надбавка за спред за сметка с нисък баланс" в Спецификацията на финансовите инструменти на TMS Connect.

Подробна информация за услугата TMS Trader можете да намерите тук: oanda.com/eu-en/documents

Подробна информация за услугата TMS Connect можете да намерите тук: oanda.com/eu-en/documents

Подробна информация за услугата TMS Prime можете да намерите тук: oanda.com/eu-en/documents

Подробна информация за услугата TMS Direct/TMS MiniDirect можете да намерите тук: oanda.com/eu-en/documents

За подробности относно услугата TMS Markets, моля, вижте тук: oanda.com/eu-en/documents

Колко дълго трябва да държа продукта и мога ли да изтегля парите си по-рано?

Договорите за разлика (CFD) са предназначени за краткосрочни инвестиции, в някои случаи само на дневна база, и не са подходящи за дългосрочни инвестиции. Форуърдите имат предварително определен период на държане. За определените финансови инструменти няма препоръчителен период на държане, няма период на анулиране и следователно не се начисляват такси за анулиране. Можете да търгувате с определени финансови инструменти по всяко време през часовете за търговия. При варианта на услугата TMS Trader можете да държите отворена позиция за период до 365 дни. При варианта на услугата TMS Direct/TMS MiniDirect можете да държите неуредени противоположни позиции за срок до 60 дни.

Как мога да подам жалба?

Ако желаете да подадете жалба, моля, свържете се с отдела за обслужване на клиенти на телефони **+356 20345018**; като изпратите съобщение чрез формуляра за жалби, предоставен на адрес www.tmsbrokers.com; www.oanda.com в раздела "Контакти", в писмен вид на пощенския адрес: OANDA TMS Brokers S.A. ul. Złota 59, 00-120 Warszawa, лично в OANDA TMS Brokers S.A. ул. Злата 59, 00-120 Варшава в писмен вид или устно за протокола. Ако смятате, че жалбата ви е била разгледана незадоволително, имате право да обжалвате. Ако решението не бъде променено в резултат на обжалването, можете да подадете жалбата си до финансовия омбудсман. Повече информация можете да намерите на oanda.com/eu-en/documents в "Информационния лист на OANDA TMS Brokers".

Друга полезна информация

Ако има забавяне между подаването на поръчката и нейното изпълнение, поръчката може да не бъде изпълнена на очакваната от вас цена. Преди да започнете да търгувате, се уверете, че качеството на трансфера на данни е достатъчно. Разделът oanda.com/eu-en/documents на нашия уебсайт съдържа важна информация за Вашата сметка. Трябва да се уверите, че сте запознати с всички правила и условия, приложими за Вашата сметка.

Документ с ключова информация

CFD върху акции, CFD върху ETF и CFD върху индекси

Цел

Следният документ съдържа ключова информация за конкретен инвестиционен продукт. Това не е маркетингов материал. Предоставянето на тази информация се изисква от закона, за да ви помогне да разберете естеството на този инвестиционен продукт и свързаните с него рискове, разходи, потенциални печалби и загуби, както и да ви помогне да го сравните с други продукти.

Продукт

Договори за разлика (CFD), базирани на цената на акции, ETF-и и индекси (наричани по-долу: "Продукт") се предлагат от акционерно дружество OANDA TMS Brokers със седалище във Варшава, KRS № 0000204776 (наричано по-нататък: OANDA TMS Brokers), под надзора на Комисията за финансов надзор. Данните за контакт са достъпни на уебсайта на адрес: www.tmsbrokers.com; www.oanda.com. За допълнителна информация се обадете на телефонния номер: +48 799399910. Дата на последна актуализация на този документ: 27.01.2023

Предстои ви да закупите продукт, който не е прост и може да се окаже труден за разбиране.

Какво представлява този продукт?

Вид

Договорът CFD е финансов инструмент с ливъридж. Той позволява на инвеститора да спекулира с увеличението или намалението на цената на базов инструмент, като например **акции, ETF-и и индекси**.

Инвеститорът има избор - той може да купи финансов инструмент (да заеме "дълга" позиция) или да продаде финансов инструмент (да заеме "къса" позиция). Резултатът на инвеститора зависи от движението на цената на базовия инструмент и от размера на позицията. Ако инвеститорът закупи финансов инструмент и цената на финансовия инструмент се повиши, инвеститорът печели. Ако инвеститорът закупи финансов инструмент и цената му спадне, той губи. Ако инвеститорът продаде финансовия инструмент при повишаване на цената, той губи, а при понижаване на цената - печели.

Цели

Целта на продукта е да даде възможност на инвеститора да използва ливъридж от промяната в стойността на базовия инструмент, без да се налага да купува или продава на базовия пазар. Откриването на позиция изисква предоставянето на обезпечение (марджин) само за малка част от стойността на финансовия инструмент.

Пример

Инвеститорът купува и след това продава 1 лот PGNIG с цена ASK/BID 5,87/5,93 (предполагам сред 0,01).

Номинална стойност на 1 лот = Цена * 100 PLN. Резултат: (5,93 - 5,87) * 100 = 6 PLN (включително разходите за спреда)

Комисиона за откриване: $1 * 100 * 0,29\% * 5,87 = 1,70$ PLN - в този случай ще бъде начислена минимална комисиона на стойност 20 PLN

Комисиона за закриване: $1 * 100 * 0,29\% * 5,93 = 1,72$ PLN - в този случай се начислява минимална комисиона на стойност 20 PLN. В резултат на откриването и закриването на позиция инвеститорът ще понесе следните разходи:

Услуга	TMS Trader, TMS Prime*	TMS Connect, TMS Prime*
Разходи за откриване	25 PLN	25 PLN
Разходи за закриване	25 PLN	25 PLN
Разход за спреда	1 PLN	1 PLN
Разходи за суап	Дълга позиция (пипсове): -0,0686/ Къса позиция (пипсове) 0,0000 Дълга позиция: - 0,7 PLN/ Къса позиция 0 PLN	Дълга позиция (пипсове): -0,0686/ Къса позиция (пипсове) 0,0000 Дълга позиция: - 0,7 PLN/ Къса позиция 0 PLN

* Моля, проверете Спецификацията на финансовите инструменти, за да видите списъка на наличните CFD върху акции за вашата конкретна платформа за търговия.

Дата на падеж

Посоченият финансов инструмент няма предварително определена дата на падеж. В резултат на това няма препоръчителен период на държане и изборът на период на държане е по преценка на отделния търговец въз основа на неговата индивидуална стратегия за търговия и цели. OANDA TMS Brokers е определила максималния период на държане на отворени позиции за услугата TMS Trader на 365 дни.

Целеви индивидуален инвеститор

Целевият инвеститор е лице, което:

- има познания и опит в придобиването на финансови инструменти с ливъридж,
- иска да инвестира активно, т.е. планира да поддържа краткосрочна експозиция към финансови инструменти,
- е наясно с високия инвестиционен риск;
- планира да спекулира с увеличението или намаленията на цените на базовия инструмент,

- очаква големи колебания в цената на даден финансов инструмент;
- разполага със съответните финансови средства, които може да си позволи да загуби,
- планира да инвестира само част от притежавания капитал и може да претърпи загуби, надвишаващи размера на първоначалната инвестиция.
- разбира влиянието на ливъриджа върху резултатите,
- приема инвестиции в краткосрочни, високорискови инструменти,
- има други видове инвестиции.

Какви са рисковете и възможните печалби?

Обобщаващ показател на риска



Класифицирахме този продукт като 7 от 7, което означава най-висок рисков клас



Нисък риск Висок риск

Обобщаващият показател за риска дава представа за нивото на риска на този продукт в сравнение с други продукти. Той показва колко вероятно е да загубите пари от продукта поради промени на пазара или поради невъзможност да ви изплатим дължимите суми.

Позволява да се оценят потенциалните загуби, дължащи се на бъдещото функциониране на продукта, на много високо ниво. Това означава, че потенциалната загуба в резултат на бъдещи резултати се оценява като много висока и че лошите пазарни условия вероятно ще повлияят на способността да ви се изплатят дължимите суми.

Имайте предвид, че съществува валутен риск. Ще получавате плащания в различна валута, така че крайната възвръщаемост зависи от обменния курс. Този риск не е включен в посочения по-горе показател. При определени обстоятелства може да се наложи да извършите допълнителни плащания, за да компенсирате претърпените загуби.

Общата загуба, която може да понесете, може значително да надхвърли инвестираната сума.

Този продукт не включва никаква защита срещу бъдещи пазарни резултати, така че може да загубите част или цялата си инвестиция. Ако OANDA TMS Brokers не е в състояние да ви изплати дължимата сума, може да загубите цялата си инвестиция. А можете и да се възползвате от схемата за защита на потребителите (вж. раздел "Какво се случва, ако не сме в състояние да ви платим?"). Тази защита не е включена в гореспоменения показател. Пазарните условия, например липсата на ликвидност, могат да доведат до изпълнение на поръчката ви на по-неизгодна цена, което може да повлияе значително на резултата.

Можем да закрепим позицията ви, ако не поддържате минималното изисквано съотношение на обезпечение, ако сте длъжник на фирмата, ако надхвърлите определеното ниво на експозиция към определен финансов инструмент, ако надхвърлите максималния срок за поддържане на отворена позиция или неуредена противоположна позиция или ако нарушите условията на Рамковия договор. Този процес може да е автоматизиран. Можем също така да анулираме вашите висящи поръчки, ако надхвърлите максималния период на задържане или ако е необходимо да закрепим или уредим вашите позиции.

Сценарии на резултатите

Тази таблица показва какви суми можете да получите обратно за един ден при различни сценарии. Представените сценарии показват какви резултати може да даде вашата инвестиция. Можете да ги сравните със сценариите за други продукти. Показаните сценарии представляват оценки на бъдещите резултати въз основа на данни от миналото и волатилността на стойността на тази инвестиция и не са точен индикатор. Възвръщаемостта ви ще варира в зависимост от представянето на пазара и продължителността на държане на инвестицията. Стресовият сценарий показва колко пари бихте могли да получите обратно при екстремни пазарни условия и не взема предвид ситуацията, в която не сме в състояние да ви изплатим дължимите суми. Посочените цифри не включват суапове, ролоувъри и конвертиране. В сценария на стрес се приема, че инвеститорът е направил инвестицията в рамките на един ден. Сценариите за финансовите инструменти с най-голям обем на търговия са показани по-долу:

	PGNIG	VXX.ETF	PKOBP
Маржин процент	20,00%	20,00%	20,00%
Размер на инвестицията (маржин)	10 000 EUR	10 000 EUR	10 000 EUR
Номинална стойност на инвестицията	50 000 EUR	50 000 EUR	50 000 EUR
Сценарий	Промяна в цената на инструмента		
Благоприятен	103,79%	6,16%	113,28%
Умерен	8,61%	-79,91%	18,35%
Неблагоприятен	-40,67%	-94,52%	-33,53%
Стрес	-77,71%	-95,47%	-93,10%
Сценарий	Печалба/загуба (EUR)		
Благоприятен	51 895,81	3 082,14	56 640,07
Умерен	4 306,57	-39 957,33	9 177,23
Неблагоприятен	-20 335,44	-47 258,46	-16 765,44
Стрес	-38 853,08	-47 736,88	-46 547,68

Резултатите включват разходите за комисиони. Цифрите не отчитат личното ви данъчно положение, което също може да повлияе на данъчната декларация.

Какво се случва, ако OANDA TMS Brokers не е в състояние да изплати дължимата сума?

OANDA TMS Brokers участва в компенсационната схема, управлявана от Националния депозитар за ценни книжа (Krajowy Depozyt Papierów Wartościowych S.A.), Компенсационната схема ще ви изплати средствата, намалени с вземанията, до равностойността на 3.000 EUR в злоти - 100% от стойността на средствата, обхванати от компенсационната схема, и 90% от превишението над тази сума, до

равностойността на 22.000 EUR в злоти. Подробна информация можете да намерите в правилника за обслужване и на уебсайта: www.kdpw.pl.

Какви са разходите? В зависимост от продукта може да понесете всички или само някои от посочените по-долу разходи. Еднократни разходи:

Еднократни разходи	Вид разход	TMS Trader, TMS Prime	TMS Connect, TMS Prime	TMS Direct/TMS MiniDirect
Разходи при влизане	Разходи за комисионни, произтичащи от откриването на позиция общо:	Акции: 0,06%* ; 0,25%** ETF-и: 0,06% Други макс: 0,02%	Акции: 0,06%* ; 0,25%** ETF-и: 0,06% Други макс: 0,02%	0,29% за полски акции Минимална комисиона макс: 62,40 PLN ***
Разходи при излизане	Разходи за комисионни, произтичащи от затварянето на позиция общо:	Акции: 0,06%* ; 0,25%** ETF-и: 0,06% Други макс: 0,02%	Акции: 0,06%* ; 0,25%** ETF-и: 0,06% Други макс: 0,02%	0,29% за полски акции Минимална комисиона макс: 62,40 PLN ***
Други разходи	Спред	Разликата между цена "купува" и цена "продава" се нарича спред. Този разход се реализира всеки път, когато отворите и затворите транзакция.		
Разходи за финансиране на отворена позиция	Разходи за задържане на позиция			по CFD с изтичащ срок: стойност на маржина * брой дни * (Libor 1M + 1,5% надбавка)/360.
Разходи за финансиране на отворена позиция	Суап точки	Лихвен марж при изчисляване на суап точките: максимално: 5% (500 базисни пункта)		-
Разходи за финансиране на отворена позиция	Суап точки	Отрицателните суап точки зависят от това колко дълго държите позицията. Колкото по-дълго държите позицията, толкова по-високи разходи може да понесете; ако отворите и затворите позицията в един и същи ден, няма да понесете отрицателни суап точки.		
Разходи при излизане	Разходи за конвертиране	Всички парични средства, реализирани печалби и загуби, корекции, такси и разноси, които са деноминирани във валута, различна от базовата валута на сметката, ще бъдат конвертирани в базовата валута на сметката по обменния курс.		разходи за конвертиране: 0,75%
Други разходи	Разходи за corporate actions	Разходи, произтичащи от отрицателни потоци, произтичащи от corporate actions (напр. изплащане на дивиденди): макс: 30%		Тарифи, предоставени в Системата за търговия. Не се прилага за CFD-та върху доходни индекси
Разходи за финансиране на отворена позиция	Разходи за финансиране на позицията	начислява се ежемесечно на базата на дневните начисления. Надбавка върху лихвения процент в размер до 3% (важи за TMS Direct)		
Такси за поддръжка на сметка	Поддържане на Парична сметка - Мин: 0 PLN/0 EUR/0 USD/0 GBP/0 CZK/0 CHF - Макс: 9 PLN/3 EUR/3 USD/3 GBP/50 CZK/3 CHF			
Разходи при влизане и излизане	Марж (надбавка върху спреда)	0 до 1,6% от номиналната стойност на транзакцията за услугите TMS Connect, TMS Prime, TMS Trader, TMS Markets (само за променлив спред).		-
Разходи при влизане и излизане	Допълнителна надбавка върху спреда за Сметка с нисък баланс (допълнителен марж)	от 0 до максимално: 1,6% от стойността на цената плюс стойността на цената, посочена в колоната "Допълнителна надбавка за спред за сметка с нисък баланс" в Спецификацията на финансовите инструменти на TMS Connect.		-

*) акции, които не са полски (***) за други CFD-та върху акции, CFD-та върху ETF-и и CFD-та върху индекси на доходите се начислява комисиона само при търговия под прага на максималната номинална стойност: 20 USD.

Подробна информация за услугата TMS Prime можете да намерите тук: oanda.com/eu-en/documents Подробна информация за услугата TMS Trader можете да намерите тук: oanda.com/eu-en/documents Подробна информация за услугата TMS Connect можете да намерите тук: oanda.com/eu-en/documents Подробна информация за услугата TMS Direct можете да намерите тук: oanda.com/eu-en/documents

Колко дълго трябва да държа продукта и мога ли да изтегля парите си по-рано?

Посочените финансови инструменти са предназначени за краткосрочни инвестиции, в някои случаи само на дневна база, и не са подходящи за дългосрочни инвестиции. За определените финансови инструменти няма препоръчителен период на държане, няма период на анулиране и следователно не се начисляват такси за анулиране. Можете да търгувате с определени финансови инструменти по всяко време през часовете за търговия. При варианта на услугата TMS Trader можете да държите отворена позиция за период до 365 дни. При варианта на услугата TMS Direct/TMS MiniDirect можете да държите неуредени противоположни позиции за срок до 60 дни.

Как мога да подам жалба?

Ако желаете да подадете жалба, моля, свържете се с отдела за обслужване на клиенти на телефони **+356 20345018**; като изпратите съобщение чрез формуляра за жалби, предоставен на адрес www.tmsbrokers.com; www.oanda.com, в раздела "Контакти", в писмен вид на пощенския адрес: OANDA TMS Brokers S.A. ul. Złota 59, 00-120 Warszawa, лично в OANDA TMS Brokers S.A. ул. Злата 59, 00-120 Варшава в писмен вид или устно за протокола. Ако смятате, че жалбата ви е била разгледана незадоволително, имате право да обжалвате. Ако решението не бъде променено в резултат на обжалването, можете да подадете жалбата си до финансовия омбудсман. Повече информация можете да намерите на oanda.com/eu-en/documents в "Информационния лист на OANDA TMS Brokers".

Друга полезна информация

Ако има забавяне между подаването на поръчката и нейното изпълнение, поръчката може да не бъде изпълнена на очакваната от вас цена. Преди да започнете да търгувате, се уверете, че качеството на трансфера на данни е достатъчно. Разделът oanda.com/eu-en/documents на нашия уебсайт съдържа важна информация за Вашата сметка. Трябва да се уверите, че сте запознати с всички правила и условия, приложими за Вашата сметка.

Документ с ключова информация

CFD-та, базирани на цените на фючърсните договори

Цел

Следният документ съдържа ключова информация за конкретен инвестиционен продукт. Това не е маркетингов материал. Предоставянето на тази информация се изисква от закона, за да ви помогне да разберете естеството на този инвестиционен продукт и свързаните с него рискове, разходи, потенциални печалби и загуби, както и да ви помогне да го сравните с други продукти.

Продукт

Договори за разлика (CFD), базирани на цените на фючърсите (наричано по-долу: "Продукт") се предлагат от акционерно дружество OANDA TMS Brokers със седалище във Варшава, KRS № 0000204776 (наричано по-нататък: OANDA TMS Brokers), под надзора на Комисията за финансов надзор. Данните за контакт са достъпни на уебсайта на адрес: www.tmsbrokers.com; www.oanda.com. За допълнителна информация се обадете на телефонния номер: +48 799399910. Дата на последна актуализация на този документ: 27.01.2023

Предстои ви да закупите продукт, който не е прост и може да се окаже труден за разбиране.

Какво представлява този продукт?

Вид

Договорът CFD е финансов инструмент с ливъридж. Позволява на инвеститора да спекулира с увеличението или намалението на цената на базов инструмент, като например **фючърсни договори**.

Инвеститорът има избор - той може да купи финансов инструмент (да заеме "дълга" позиция) или да продаде финансов инструмент (да заеме "къса" позиция). Резултатът на инвеститора зависи от движението на цената на базовия инструмент и от размера на позицията.

Ако инвеститорът закупи финансов инструмент и цената на финансовия инструмент се повиши, инвеститорът печели. Ако инвеститорът закупи финансов инструмент и цената му спадне, той губи. Ако инвеститорът продаде финансовия инструмент при повишаване на цената, той губи, а при понижаване на цената - печели.

Цели

Целта на продукта е да даде възможност на инвеститора да използва ливъридж от промяната в стойността на базовия инструмент, без да се налага да купува или продава на базовия пазар. Откриването на позиция изисква предоставянето на обезпечение (марджин) само за малка част от стойността на финансовия инструмент.

Пример

Инвеститорът купува 1 лот от DE30.pro на цена ASK 13 158,6 и след това го продава на цена BID 13 157,1, приемайки пазарен спред от 0,5 пипса по време на отварянето и затварянето на позицията.

Брутният резултат от транзакцията DE30.pro: $(13157,1 - 13158,6) * 25 = -37,5$ EUR. Нетният резултат е същият като брутният резултат, тъй като не се приспада комисиона. В резултат на откриването и закриването на позицията инвеститорът ще понесе следните разходи:

Услуга	TMS Trader: DE30.std TMS Prime: DE30.std	TMS Prime: DE30.pro	TMS Connect DE30.pro TMS Markets DE.30
Разходи за откриване	0	$13158,6 * 25 * 0,004\% = 13,16$ EUR	0
Разходи за закриване	0	$13157,1 * 25 * 0,004\% = 13,16$ EUR	0
Разход за спред	$-1,5 * 25 = -37,5$ EUR	$0,5 * 25 = 12,5$ EUR	$0,5 * 25 = 12,5$ EUR

Дата на падеж

Посоченият финансов инструмент няма предварително определена дата на падеж. В резултат на това няма препоръчителен период на държане и изборът на период на държане е по преценка на отделния търговец въз основа на неговата индивидуална стратегия за търговия и цели. OANDA TMS Brokers е определила максималния период на държане на отворени позиции за услугата TMS Trader на 365 дни.

Целеви индивидуален инвеститор

Целевият инвеститор е лице, което:

- има познания и опит в придобиването на финансови инструменти с ливъридж,
- иска да инвестира активно, т.е. планира да поддържа краткосрочна експозиция към финансови инструменти,
- е наясно с високия инвестиционен риск;
- планира да спекулира с увеличението или намалението на цените на базовия инструмент,
- очаква големи колебания в цената на даден финансов инструмент;
- разполага със съответните финансови средства, които може да си позволи да загуби,
- планира да инвестира само част от притежавания капитал и може да претърпи загуби, надвишаващи размера на първоначалната инвестиция.
- разбира влиянието на ливъриджа върху резултатите,
- приема инвестиции в краткосрочни, високорискови инструменти,
- има други видове инвестиции.

Какви са рисковете и възможните печалби?

Обобщаващ показател на риска



Класифицирахме този продукт като 7 от 7, което означава най-висок рисков клас



X Нисък риск Висок риск

Обобщаващият показател за риска дава представа за нивото на риска на този продукт в сравнение с други продукти. Той показва колко вероятно е да загубите пари от продукта поради промени на пазара или поради невъзможност да ви изплатим дължимите суми.

Позволява да се оценят потенциалните загуби, дължащи се на бъдещото функциониране на продукта, на много високо ниво. Това означава, че потенциалната загуба в резултат на бъдещи резултати се оценява като много висока и че лошите пазарни условия вероятно ще повлияят на способността да ви се изплатят дължимите суми.

Имайте предвид, че съществува валутен риск. Ще получавате плащания в различна валута, така че крайната възвръщаемост зависи от обменния курс. Този риск не е включен в посочения по-горе показател. При определени обстоятелства може да се наложи да извършите допълнителни плащания, за да компенсирате претърпените загуби.

Общата загуба, която може да понесете, може значително да надхвърли инвестираната сума.

Този продукт не включва никаква защита срещу бъдещи пазарни резултати, така че може да загубите част или цялата си инвестиция. Ако OANDA TMS Brokers не е в състояние да ви изплати дължимата сума, може да загубите цялата си инвестиция. А можете и да се възползвате от схемата за защита на потребителите (вж. раздел "Какво се случва, ако не сме в състояние да ви платим?"). Тази защита не е включена в гореизложения показател. Пазарните условия, например липсата на ликвидност, могат да доведат до изпълнение на поръчката ви на по-неизгодна цена, което може да повлияе значително на резултата.

Можем да закрим позицията ви, ако не поддържате минималното изисквано съотношение на обезпечение, ако сте длъжник на фирмата, ако надхвърлите определеното ниво на експозиция към определен финансов инструмент, ако надхвърлите максималния срок за поддържане на открита позиция или неуредена противоположна позиция или ако нарушите условията на Рамковия договор. Този процес може да е автоматизиран. Можем също така да анулираме вашите висящи поръчки, ако надхвърлите максималния период на задържане или ако е необходимо да закрим или уредим вашите позиции.

Сценарии на резултатите

Тази таблица показва колко пари можете да получите обратно за един ден при различни сценарии. Представените сценарии показват какви резултати може да даде вашата инвестиция. Можете да ги сравните със сценариите за други продукти. Показаните сценарии представяват оценки на бъдещите резултати въз основа на данни от миналото и волатилността на стойността на тази инвестиция и не са точен индикатор. Възвръщаемостта ви ще варира в зависимост от представянето на пазара и продължителността на държане на инвестицията. Стресовият сценарий показва колко пари бихте могли да получите обратно при екстремни пазарни условия и не взема предвид ситуацията, в която не сме в състояние да ви изплатим дължимите суми. Посочените цифри не включват всички разходи, направени за срока на инвестицията, т.е. за един ден: като разходи за комисиони, суап, ролоувър и конвертиране. В сценария на стрес се приема, че инвеститорът е направил инвестицията в рамките на един ден.

Сценариите за финансовите инструменти с най-голям обем на търговия са показани по-долу:

	DE30.pro	US500.pro	PL20.pro	US100.pro	OILWTI.pro
Маржин процент	5,00%	5,00%	10,00%	5,00%	10,00%
Размер на инвестицията (маржин)	10 000	10 000	10 000	10 000	10 000
Номинална стойност на инвестицията	200000	200000	100000	200000	100000
Сценарий	Промяна в цената на инструмента				
Благоприятен	5,76%	14,29%	-92,37%	5,21%	-2,17%
Умерен	-13,58%	-7,08%	-113,74%	-20,80%	-35,24%
Неблагоприятен	-29,43%	-24,76%	-131,42%	-40,92%	-57,95%
Стрес	-59,52%	-74,88%	-181,54%	-72,54%	-83,41%
Сценарий	Печалба/загуба				
Благоприятен	11 514,17	28 581,92	-92 369,04	10 427,92	-2 170,86
Умерен	-27 159,11	-14 165,02	-113 742,51	-41 605,63	-35 238,96
Неблагоприятен	-58 861,96	-49 516,13	-131 418,07	-81 831,77	-57 949,99
Стрес	-119 032,30	-149 751,53	-181 535,77	-145 073,15	-83 412,29

Цифрите не отчитат личното ви данъчно положение, което също може да повлияе на данъчната декларация.

Резултатите включват разходите за комисиони.

Какво се случва, ако OANDA TMS Brokers не е в състояние да изплати дължимата сума?

OANDA TMS Brokers участва в компенсационната схема, управлявана от Националния депозитар за ценни книжа (Krajowy Depozyt Papierów Wartościowych S.A.). Компенсационната схема ще ви изплати средствата, намалени с вземанията, до равностойността на 3.000 EUR в злоти - 100% от стойността на средствата, обхванати от компенсационната схема, и 90% от превишението над тази сума, до равностойността на 22.000 EUR в злоти. Подробна информация можете да намерите в правилника за обслужване и на уебсайта: www.kdpw.pl.

Какви са разходите?

В зависимост от продукта може да понесете всички или само някои от посочените по-долу разходи. Еднократни разходи:

Еднократни разходи	Вид разход	Описание на разхода	TMS Trader TMS Prime, TMS Connect, TMS Markets	TMS Prime	TMS Direct/TMS MiniDirect
Разходи при влизане	Комисиона	Разходи за комисионни, произтичащи от откриването на позиция общо:	0%	макс.: 0,08%*	0%
Разходи при излизане	Комисиона	Разходи за комисионни, произтичащи от затварянето на позиция общо:	0%	макс.: 0,08%*	0%
Разходи за финансиране на отворена позиция	Разходи за ролоувър	Разходи за промяна на серията на фючърсен договор	Стойността на суап точките, начислявани при ролоувър на CFD договор, базиран на фючърсен договор, се коригира със сумата на спреда (максимално) или с по-малка стойност от тази, произтичаща от спреда на инструмента.		
Други разходи	Спред	Разликата между цена "купува" и цена "продава" се нарича спред. Този разход се реализира всеки път, когато отворите и затварите транзакция.			
Разходи за финансиране на отворена позиция	Разходи за задържане на позиция	Разходи за поддържане на позиция по изтичащ (CFD) (изчислени като: производението от стойността на марджина, броя на дните на поддържане на позицията и посочената такса (Libor 1M + 1,5% надбавка)/360. (вярно за услугата TMS Direct)			
Такси за поддръжка на сметка	Поддържане на парична сметка	Мин: 0 PLN/0 EUR/0 USD/0 GBP/0 CZK/0 CHF - Макс: 9 PLN/3 EUR/3 USD/3 GBP/50 CZK/3 CHF			
Разходи при излизане	Разходи за конвертиране	Всички парични средства, реализирани печалби и загуби, корекции, такси и разноски, които са деноминирани във валута, различна от базовата валута на сметката, ще бъдат конвертирани в базовата валута на сметката по обменния курс.			разходи за конвертиране: 0,75%
Разходи при влизане и излизане	Марж (надбавка върху спреда)	от 0 до 1,6% от номиналната стойност на транзакцията			-
Разходи при влизане и излизане	Допълнителна надбавка за спред на Сметката с нисък баланс	от 0 до максимално: 1,6 % от стойността на цената плюс стойността на цената, посочена в колоната "Допълнителна надбавка за спред за сметка с нисък баланс" в Спецификацията на финансовите инструменти на TMS Connect.			-

*) от номиналната стойност на сделката

Подробна информация за услугата TMS Trader можете да намерите тук: oanda.com/eu-en/documents

Подробна информация за услугата TMS Connect можете да намерите тук: oanda.com/eu-en/documents

Подробна информация за услугата TMS Prime можете да намерите тук: oanda.com/eu-en/documents

Подробна информация за услугата TMS Direct/TMS MiniDirect можете да намерите тук: oanda.com/eu-en/documents

Подробна информация за услугата TMS Markets можете да намерите тук: oanda.com/eu-en/documents

Колко дълго трябва да държа продукта и мога ли да изтегля парите си по-рано?

Посочените финансови инструменти са предназначени за краткосрочни инвестиции, в някои случаи само на дневна база, и не са подходящи за дългосрочни инвестиции. За определените финансови инструменти няма препоръчителен период на държане, няма период на анулиране и следователно не се начисляват такси за анулиране. Можете да търгувате с определени финансови инструменти по всяко време през часовете за търговия. При варианта на услугата TMS Trader можете да държите отворена позиция за период до 365 дни. При варианта на услугата TMS Direct можете да държите неуредени противоположни позиции за срок до 60 дни.

Как мога да подам жалба?

Ако желаете да подадете жалба, моля, свържете се с отдела за обслужване на клиенти на телефони **+356 20345018**; като изпратите съобщение чрез формуляра за жалби, предоставен на адрес www.tmsbrokers.com; www.oanda.com, в раздела "Контакти", в писмен вид на пощенския адрес: OANDA TMS Brokers S.A. ul. Zlota 59, 00-120 Warszawa, лично в OANDA TMS Brokers S.A. ул. Злата 59, 00-120 Варшава в писмен вид или устно за протокола. Ако смятате, че жалбата ви е била разглеждана незадоволително, имате право да обжалвате. Ако решението не бъде променено в резултат на обжалването, можете да подадете жалбата си до финансовия омбудсман. Повече информация можете да намерите на oanda.com/eu-en/documents в "Информационния лист на OANDA TMS Brokers".

Друга полезна информация

Ако има забавяне между подаването на поръчката и нейното изпълнение, поръчката може да не бъде изпълнена на очакваната от вас цена. Преди да започнете да търгувате, се уверете, че качеството на трансфера на данни е достатъчно. Разделът oanda.com/eu-en/documents на нашия уебсайт съдържа важна информация за Вашата сметка. Трябва да се уверите, че сте запознати с всички правила и условия, приложими за Вашата сметка.

Документ с ключова информация

Фючърсни договори

Цел

Следният документ съдържа ключова информация за конкретен инвестиционен продукт. Това не е маркетингов материал. Предоставянето на тази информация се изисква от закона, за да ви помогне да разберете естеството на този инвестиционен продукт и свързаните с него рискове, разходи, потенциални печалби и загуби, както и да ви помогне да го сравните с други продукти.

Продукт

Фючърсни договори (наричани по-долу: "Продукт") се предлагат от акционерно дружество OANDA TMS Brokers със седалище във Варшава, KRS № 0000204776 (наричано по-нататък: OANDA TMS Brokers), под надзора на Комисията за финансов надзор. Данните за контакт са достъпни на уебсайта на адрес: www.tmsbrokers.com; www.oanda.com. За допълнителна информация се обадете на телефонния номер: +48 799399910. Дата на последна актуализация на този документ: 27.01.2023

Предстои ви да закупите продукт, който не е прост и може да се окаже труден за разбиране.

Какво представлява този продукт?

Вид

Фючърсният договор е финансов инструмент с ливъридж. Той позволява на инвеститора да спекулира с увеличението или намалението на цената на базов инструмент, като например: **облигации, валути, лихвени проценти, суровини**. Инвеститорът има избор - може да купи договора (да заеме "дълга" позиция) или да продаде договора (да заеме "къса" позиция). Резултатът за клиента зависи от движението на цената на базовия инструмент и размера на позицията.

Ако инвеститорът закупи финансов инструмент и цената на финансовия инструмент се повиши, инвеститорът печели. Ако инвеститорът закупи финансов инструмент и цената му спадне, той губи. Ако инвеститорът продаде финансовия инструмент при повишаване на цената, той губи, а при понижаване на цената - печели.

Цели

Целта на Продукта е да позволи на инвеститора да търгува с ливъридж по отношение на промените в стойността на базовия инструмент, без да се налага да купува или продава на базовия пазар. Откриването на позиция изисква предоставяне на обезпечение (марджин) само за малка част от стойността на договора.

Пример

Инвеститор е закупил 1 фючърсен договор върху индекса S&P 500 (ESU0) на цена ASK 3400 пункта и след това е продал този договор в същия ден на цена BID 3410. Деноминацията на този договор е 50 USD*цена. Предполагаме, че средът по време на сделката е бил 0,25 индексни пункта. Цената на комисионата за отваряне и затваряне на позицията е 11,25 USD (от които 1,25 USD е борсовата такса) / договор *2, т.е. 11,25 USD *2 = 22,50 USD.

Търговецът е реализирал следната брутна печалба от сделката: $(3410 - 3400 \text{ USD}) * 50 = 500 \text{ USD}$ (включително цената на спреда от 12,50 USD).

Нетният резултат (включително комисионите) е: $500 \text{ USD} - 22,50 \text{ USD} = 477,50 \text{ USD}$.

В резултат на откриването и закриването на позиция инвеститорът ще понесе следните разходи:

Услуга	TMS Direct:
	ESU0
Разходи за откриване	11,25 USD
Разходи за закриване	11,25 USD
Разход за спред	12,50 USD

Дата на падеж

Фючърсният договор има предварително определена дата на падеж.

Целеви индивидуален инвеститор

Целевият инвеститор е лице, което:

- има познания и опит в придобиването на финансови инструменти с ливъридж,
- иска да инвестира активно, т.е. планира да поддържа краткосрочна експозиция към финансови инструменти,
- е наясно с високия инвестиционен риск;
- планира да спекулира с увеличението или намалението на цените на базовия инструмент,
- очаква големи колебания в цената на даден финансов инструмент;
- разполага със съответните финансови средства, които може да си позволи да загуби,
- планира да инвестира само част от притежавания капитал и може да претърпи загуби, надвишаващи размера на първоначалната инвестиция.
- разбира влиянието на ливъриджа върху резултатите,
- приема инвестиции в краткосрочни, високорискови инструменти,
- има други видове инвестиции.

Какви са рисковете и възможните печалби?

Обобщаващ показател на риска



Класифицирахме този продукт като 7 от 7, което означава най-висок рисков клас



X Нисък риск Висок риск

Обобщаващият показател за риска дава представа за нивото на риска на този продукт в сравнение с други продукти. Той показва колко вероятно е да загубите пари от продукта поради промени на пазара или поради невъзможност да ви изплатим дължимите суми.

Позволява да се оценят потенциалните загуби, дължащи се на бъдещото функциониране на продукта, на много високо ниво. Това означава, че потенциалната загуба в резултат на бъдещи резултати се оценява като много висока и че лошите пазарни условия вероятно ще повлияят на способността да ви се изплатят дължимите суми.

Имайте предвид, че съществува валутен риск. Ще получавате плащания в различна валута, така че крайната възвръщаемост зависи от обменния курс. Този риск не е включен в посочения по-горе показател. При определени обстоятелства може да се наложи да извършите допълнителни плащания, за да компенсирате претърпените загуби.

Общата загуба, която може да понесете, може значително да надхвърли инвестираната сума.

Този продукт не включва никаква защита срещу бъдещи пазарни резултати, така че може да загубите част или цялата си инвестиция. Ако OANDA TMS Brokers не е в състояние да ви изплати дължимата сума, може да загубите цялата си инвестиция. А можете и да се възползвате от схемата за защита на потребителите (вж. раздел "Какво се случва, ако не сме в състояние да ви платим?"). Тази защита не е включена в гореизложения показател. Пазарните условия, например липсата на ликвидност, могат да доведат до затваряне на фючърсен договор на по-неблагоприятна цена, което може да повлияе значително на резултата ви.

Можем да закрим позицията ви, ако не поддържате минималното изисквано съотношение на обезпечение, ако сте длъжник на компанията, ако надхвърлите определено ниво на експозиция към определен финансов инструмент или ако нарушите условията на Рамковото споразумение. Този процес може да е автоматизиран. Можем също така да анулираме вашите висящи поръчки, ако е необходимо да закрим или уредим вашите позиции.

Сценарии на резултатите

Тази таблица показва какви суми можете да получите обратно за един ден при различни сценарии. Представените сценарии показват какви резултати може да даде вашата инвестиция. Можете да ги сравните със сценариите за други продукти. Показаните сценарии представляват оценки на бъдещите резултати въз основа на данни от миналото и волатилността на стойността на тази инвестиция и не са точен индикатор. Възвръщаемостта ви ще варира в зависимост от представянето на пазара и продължителността на държане на инвестицията. Стресовият сценарий показва колко пари бихте могли да получите обратно при екстремни пазарни условия и не взема предвид ситуацията, в която не сме в състояние да ви изплатим дължимите суми. Посочените цифри не включват всички разходи, направени по време на периода на инвестицията, т.е. един ден, като например комисионни и разходи за конвертиране. В сценария на стрес се приема, че инвеститорът е направил инвестицията в рамките на един ден.

Сценарий	ESU0
	S&P 500
Благоприятен	45,42%*
Умерен	-3,34%
Неблагоприятен	-36,74%
Стрес	-93,39%

Резултатите не включват разходите за комисионни.*) печалба, изразена в проценти.

Цифрите не отчитат личното ви данъчно положение, което също може да повлияе на данъчната декларация.

Какво се случва, ако OANDA TMS Brokers не е в състояние да изплати дължимата сума?

OANDA TMS Brokers участва в компенсационната схема, управлявана от Националния депозитар за ценни книжа (Krajowy Depozyt Papierów Wartościowych S.A.), Компенсационната схема ще ви изплати средствата, намалени с вземанията, до равностойността на 3.000 EUR в злоти - 100% от стойността на средствата, обхванати от компенсационната схема, и 90% от превишението над тази сума, до равностойността на 22.000 EUR в злоти. Подробна информация можете да намерите в правилника за обслужване и на уебсайта: www.kdpw.pl.

Какви са разходите?

В зависимост от продукта може да понесете всички или само някои от посочените по-долу разходи. Еднократни разходи:

Вид разходи	Вид разход	Описание	TMS Direct
Разходи при влизане	Комисиона	в зависимост от валутата, в която е изразена стойността на Договора**	10,00 USD/ 10,00 EUR/ 8,00 GBP 13,00 CHF/13,00 AUD/ 20,00 SGD 1.200,00 JPY/ 15 NZD/ 20 PLN
Разходи при излизане	Комисиона	в зависимост от валутата, в която е изразена стойността на Договора**	10,00 USD/ 10,00 EUR/ 8,00 GBP 13,00 CHF/13,00 AUD/ 20,00 SGD 1.200,00 JPY/ 15 NZD/ 20 PLN
Други разходи	Спред	Разликата между цена "купува" и цена "продава" се нарича спред. Този разход се реализира всеки път, когато отворите и затваряте транзакция.	
Разходи за финансиране на отворена позиция	Разходи за поддръжане на позицията	произведение от стойността на маржина, броя на дните, през които се държи позицията, и посочената такса (Libor 1M + 1,5% надбавка)/360.	
Такси за поддръжка на сметка	Поддръжане на парична сметка	Мин: 0 PLN/0 EUR/0 USD/0 GBP/0 CZK/0 CHF - Макс: 9 PLN/3 EUR/3 USD/3 GBP/50 CZK/3 CHF	
Други разходи		Всички парични средства, реализирани печалби и загуби, корекции, такси и разноси, които са деноминирани във валута, различна от базовата валута на сметката, ще бъдат конвертирани в базовата валута на сметката по обменния курс.	разходи за конвертиране: 0,75%
Други разходи	Борсови такси	Размерът на борсовите такси е посочен в Спецификацията на фючърсите, която е достъпна на уебсайта на OANDA TMS Brokers или/и в OANDA TMS Brokers POK	

*) При закупуване на 1 контакт се заплаща минимална комисиона от 12,00 USD/ 12,00 EUR/ 10,00 GBP/ 15,00 CHF/ 15,00 AUD/ 25,00 SGD/ 1,500,00 JPY/ 15 NZD/ 20 PLN

Подробна информация за услугата TMS Direct можете да намерите тук:

oanda.com/eu-en/documents

Подробна информация за договорите можете да намерите тук:

<https://www.home.saxo/legal/key-information-documents/kid>

Колко дълго трябва да държа продукта и мога ли да изтегля парите си по-рано?

Няма препоръчителен период на задържане на договор, няма период на анулиране и следователно не се начисляват такси за анулиране. Можете да отворите и затваряте договор по всяко време в часовете за търговия.

Как мога да подам жалба?

Ако желаете да подадете жалба, моля, свържете се с отдела за обслужване на клиенти на телефони **+356 20345018**; като изпратите съобщение чрез формуляра за жалби, предоставен на адрес www.tmsbrokers.com; www.oanda.com, в раздела "Контакти", в писмен вид на пощенския адрес: OANDA TMS Brokers S.A. ul. Zlota 59, 00-120 Warszawa, лично в OANDA TMS Brokers S.A. ул. Злата 59, 00-120 Варшава в писмен вид или устно за протокола. Ако смятате, че жалбата ви е била разгледана незадоволително, имате право да обжалвате. Ако решението не бъде променено в резултат на обжалването, можете да подадете жалбата си до финансовия омбудсман. Повече информация можете да намерите на oanda.com/eu-en/documents в "Информационния лист на OANDA TMS Brokers".

Друга полезна информация

Ако има забавяне между подаването на поръчката и нейното изпълнение, поръчката може да не бъде изпълнена на очакваната от вас цена. Преди да започнете да търгувате, се уверете, че качеството на трансфера на данни е достатъчно. Разделът oanda.com/eu-en/documents на нашия уебсайт съдържа важна информация за Вашата сметка. Трябва да се уверите, че сте запознати с всички правила и условия, приложими за Вашата сметка.

Документ с ключова информация

CFD-та, базирани на обменните курсове на криптовалутите

Цел

Следният документ съдържа ключова информация за конкретен инвестиционен продукт. Това не е маркетингов материал. Предоставянето на тази информация се изисква от закона, за да ви помогне да разберете естеството на този инвестиционен продукт и свързаните с него рискове, разходи, потенциални печалби и загуби, както и да ви помогне да го сравните с други продукти.

Продукт

Договори за разлика (CFD), базирани на обменния курс на криптовалута (наричани по-долу: "Продукт") се предлагат от акционерно дружество OANDA TMS Brokers със седалище във Варшава, KRS № 0000204776 (наричано по-нататък: OANDA TMS Brokers), под надзора на Комисията за финансов надзор. Данните за контакт са достъпни на уебсайта на адрес: www.tmsbrokers.com; www.oanda.com. За допълнителна информация се обадете на телефонния номер: +48 799399910. Дата на последна актуализация на този документ: 27.01.2023

Предстои ви да закупите продукт, който не е прост и може да се окаже труден за разбиране.

Какво представлява този продукт?

Вид

Договорът за разлика (CFD) е финансов инструмент с ливъридж. Позволява на инвеститора да спекулира с увеличението или намалението на цената на базов инструмент, като например **криптовалута**. Инвеститорът има избор - може да купи договор за CFD (да заеме "дълга" позиция) или да продаде договор за CFD (да заеме "къса" позиция). Резултатът зависи от промяната на цената на базовия инструмент и размера на позицията.

Ако инвеститорът закупи договор CFD и цената на базовия инструмент повиши, стойността на CFD-то също ще се повиши. Ако инвеститорът закупи договор CFD и цената на базовия инструмент спадне, стойността на CFD договора също ще спадне. При продажба на CFD, с увеличаване на цената стойността на CFD намалява, а с намаляване на цената стойността на CFD се увеличава. OANDA TMS Brokers е другата страна по сделката, извършена от Клиента по CFD.

Цели

Целта на Продукта е да позволи на инвеститора да търгува с ливъридж по отношение на промените в стойността на базовия инструмент, без да се налага да купува или продава на базовия пазар. CFD изисква предоставяне на обезпечение (марджин) само за малка част от стойността на договора.

Пример

Търговецът купува и след това продава 1 лот на инструмента BTCUSD. Цена за покупка ASK:46305, цена за продажба BID: 46000 (приет спред от 10 към момента на покупката)

Номинална стойност на 1 лот = Цена на 1 BTCUSD *1 USD

$(46000 - 46305) * 1 = - 305 \text{ USD}$

В резултат на откриването и закриването на позиция инвеститорът ще понесе следните разходи:

Услуга	TMS Trader,	TMS Prime	TMS Connect
Разходи за откриване	92,61 USD	92,61 USD	0
Разходи за закриване	92 USD	92 USD	0
Разход за спред	40 USD	50 USD	305 USD
Разходи за суап	Дълга (пипсове): -3125,01/ Къса (пипсове) -3093,8091 Дълга: - 31,25 USD/Къса: -30,94 USD	Дълга (пипсове): -3125,01/ Къса (пипсове) -3093,8091 Дълга: - 31,25 USD/Къса: -30,94 USD	Дълга (пипсове): -3125,01/ Къса (пипсове) -3093,8091 Дълга: - 31,25 USD/Къса: -30,94 USD

Дата на падеж

Договорът CFD няма предварително определена дата на падеж. В резултат на това няма препоръчителен период на държане и изборът на период на държане е по преценка на отделния търговец въз основа на неговата индивидуална стратегия за търговия и цели. OANDA TMS Brokers е определила максималния период на държане на отворени позиции за услугата TMS Trader на 365 дни.

Целеви индивидуален инвеститор

Целевият инвеститор е лице, което:

- има познания и опит в придобиването на финансови инструменти с ливъридж,
- иска да инвестира активно, т.е. планира да поддържа краткосрочна експозиция към финансови инструменти,
- е наясно с високия инвестиционен риск;
- планира да спекулира с увеличението или намалението на цените на базовия инструмент;
- очаква големи колебания в цената на даден финансов инструмент;
- разполага със съответните финансови средства, които може да си позволи да загуби,
- планира да инвестира само част от притежавания капитал и може да претърпи загуби, надвишаващи размера на първоначалната инвестиция.

- разбира влиянието на ливъриджа върху резултатите,
- приема инвестиции в краткосрочни, високорискови инструменти,
- има други видове инвестиции.

Какви са рисковете и възможните печалби?

Обобщаващ показател на риска



Класифицирахме този продукт като 7 от 7, което означава най-висок рисков клас



Нисък риск Висок риск

Обобщаващият показател за риска дава представа за нивото на риска на този продукт в сравнение с други продукти. Той показва колко вероятно е да загубите пари от продукта поради промени на пазара или поради невъзможност да ви изплатим дължимите суми.

Позволява да се оценят потенциалните загуби, дължащи се на бъдещото функциониране на продукта, на много високо ниво. Това означава, че потенциалната загуба в резултат на бъдещи резултати се оценява като много висока и че лошите пазарни условия вероятно ще повлияят на способността да ви се изплатят дължимите суми.

Имайте предвид, че съществува валутен риск. Ще получавате плащания в различна валута, така че крайната възвръщаемост зависи от обменния курс. Този риск не е включен в посочения по-горе показател. При определени обстоятелства може да се наложи да извършите допълнителни плащания, за да компенсирате претърпените загуби. **Общата загуба, която може да понесете, може значително да надхвърли инвестираната сума.**

Този продукт не включва никаква защита срещу бъдещи пазарни резултати, така че може да загубите част или цялата си инвестиция. Ако OANDA TMS Brokers не е в състояние да ви изплати дължимата сума, може да загубите цялата си инвестиция. А можете и да се възползвате от схемата за защита на потребителите (вж. раздел "Какво се случва, ако не сме в състояние да ви платим?"). Тази защита не е включена в горензложения показател. Пазарните условия, например липсата на ликвидност, могат да доведат до затваряне на CFD на по-неблагоприятна цена, което може значително да повлияе на резултата ви.

Можем да закрим позицията ви, ако не поддържате минималното изисквано съотношение на хеджиране, ако имате дълг към компанията, ако превишите определеното ниво на експозиция към определен финансов инструмент, ако превишите максималния срок за поддържане на отворена позиция (TMS Trader) или ако нарушите условията на Рамковия договор. Този процес може да е автоматизиран. Можем също така да анулираме вашите висящи поръчки, ако надхвърлите максималния период на задържане или ако е необходимо да закрим или уредим вашите позиции.

Сценарии на резултатите

Тази таблица показва какви суми можете да получите обратно за един ден при различни сценарии. Представените сценарии показват какви резултати може да даде вашата инвестиция. Можете да ги сравните със сценариите за други продукти. Показаните сценарии представляват оценки на бъдещите резултати въз основа на данни от миналото и волатилността на стойността на тази инвестиция и не са точен индикатор. Възвръщаемостта ви ще варира в зависимост от представянето на пазара и продължителността на държане на инвестицията. Стресовият сценарий показва колко пари бихте могли да получите обратно при екстремни пазарни условия и не взема предвид ситуацията, в която не сме в състояние да ви изплатим дължимите суми. Посочените цифри включват всички разходи, направени през целия срок на инвестицията, т.е. един ден, с изключение на суапа, и разходите за конвертиране. В сценария на стрес се приема, че инвеститорът е направил инвестицията в рамките на един ден.

BITCOIN	
Маржин процент	50,00%
Размер на инвестицията (маржин)	10 000
Номинална стойност на инвестицията	20 000
Сценарий	Промяна в цената на инструмента
Благоприятен	12,14%
Умерен	-72,78%
Неблагоприятен	-93,83%
Стрес	98,30%
Сценарий	Печалба/загуба
Благоприятен	2 428,25
Умерен	-14 555,59
Неблагоприятен	-18 766,22
Стрес	19 660,00

Резултатите включват разходите за комисиони.

Цифрите не отчитат личното ви данъчно положение, което също може да повлияе на данъчната декларация.

Какво се случва, ако OANDA TMS Brokers не е в състояние да изплати дължимата сума?

OANDA TMS Brokers участва в компенсационната схема, управлявана от Националния депозитар за ценни книжа (Krajowy Depozyt Papierów Wartościowych S.A.), Компенсационната схема ще ви изплати средствата, намалени с вземанията, до равностойността на 3.000 EUR в злоти - 100% от стойността на средствата, обхванати от компенсационната схема, и 90% от превишението над тази сума, до равностойността на 22.000 EUR в злоти. Подробна информация можете да намерите в правилника за обслужване и на уебсайта: www.kdpw.pl.

Какви са разходите?

В зависимост от продукта може да понесете всички или само някои от посочените по-долу разходи. Еднократни разходи:

Еднократни разходи	Вид разход	Описание на разхода
Разходи при влизане и излизане	Комисиона	Макс: 0,4% от номиналната стойност на транзакцията (не повече от 30/PLN за сметки в PLN, 20 USD за сметки в USD, 20 EUR за сметки в EUR - за различни от CFD върху BITCOIN)
Други разходи	Спред	Разликата между цена "купува" и цена "продава" се нарича спред. Този разход се реализира всеки път, когато отворите и затваряте транзакция.
Разходи за финансиране на отворена позиция	Суап точки	Отрицателните суап точки зависят от това колко дълго държите позицията, колкото по-дълго я държите, толкова по-високи разходи може да понесете, ако отворите и затворите позицията в един и същи ден, няма да понесете отрицателни суап точки.
Разходи за финансиране на отворена позиция	Суап точки	Лихвен марж при изчисляване на суап точките: максимално: 30% (3000 базисни пункта)
Такси за поддръжка на сметка	Поддръжане на парична сметка	Мин: 0 PLN/0 EUR/0 USD/0 GBP/0 CZK - Макс: 9 PLN/3 EUR/3 USD/3 GBP/50 CZK
Разходи при излизане	Разходи за конвертиране	Всички парични средства, реализирани печалби и загуби, корекции, такси и разноски, които са деноминирани във валута, различна от базовата валута на сметката, ще бъдат конвертирани в базовата валута на сметката по обменния курс.
Разходи при влизане и излизане	Марж (надбавка върху спреда)	от 0 до 20% от номиналната стойност на транзакцията
Разходи при влизане и излизане	Допълнителна надбавка за спред за Сметка с нисък баланс (допълнителен марж)	от 0 до максимално: 20 % от стойността на цената плюс стойността на цената, посочена в колоната "Допълнителна надбавка за спред за сметка с нисък баланс" в Спецификацията на финансовите инструменти на TMS Connect.

Подробна информация за разходите за услугата TMS Trader можете да намерите тук:

oanda.com/eu-en/documents

За подробности относно разходите за услугата TMS Connect, моля, кликнете тук:

oanda.com/eu-en/documents

Подробна информация за услугата TMS Prime можете да намерите тук: oanda.com/eu-en/documents

Колко дълго трябва да държа продукта и мога ли да изтегля парите си по-рано?

Договорите за разлика (CFD) са предназначени за краткосрочни инвестиции, в някои случаи само на дневна база, и не са подходящи за дългосрочни инвестиции. Няма препоръчителен период на задържане на CFD, няма период на анулиране и следователно не се начисляват такси за анулиране. Можете да отворите и затваряте CFD по всяко време в часовете за търговия. При варианта на услугата TMS Trader можете да държите отворена позиция за период до 365 дни.

Как мога да подам жалба?

Ако желаете да подадете жалба, моля, свържете се с отдела за обслужване на клиенти на телефони **+356 20345018**; като изпратите съобщение чрез формуляра за жалби, предоставен на адрес www.tmsbrokers.com; www.oanda.com в раздела "Контакти", в писмен вид на пощенския адрес: OANDA TMS Brokers S.A. ul. Złota 59, 00-120 Warszawa, лично в OANDA TMS Brokers S.A. ул. Злата 59, 00-120 Варшава в писмен вид или устно за протокола. Ако смятате, че жалбата ви е била разгледана незадоволително, имате право да обжалвате. Ако решението не бъде променено в резултат на обжалването, можете да подадете жалбата си до финансовия омбудсман. Повече информация можете да намерите на oanda.com/eu-en/documents в "Информационния лист на OANDA TMS Brokers".

Друга полезна информация

Ако има забавяне между подаването на поръчката и нейното изпълнение, поръчката може да не бъде изпълнена на очакваната от вас цена. Преди да започнете да търгувате, се уверете, че качеството на трансфера на данни е достатъчно. Разделът oanda.com/eu-en/documents на нашия уебсайт съдържа важна информация за Вашата сметка. Трябва да се уверите, че сте запознати с всички правила и условия, приложими за Вашата сметка.

Документ с ключова информация

Опции на фючърсни договори

Опции на индекси

Цел

Следният документ съдържа ключова информация за конкретен инвестиционен продукт. Това не е маркетингов материал. Предоставянето на тази информация се изисква от закона, за да ви помогне да разберете естеството на този инвестиционен продукт и свързаните с него рискове, разходи, потенциални печалби и загуби, както и да ви помогне да го сравните с други продукти.

Продукт

Опции (по-нататък: "Продукт") се предлагат от акционерно дружество OANDA TMS Brokers със седалище във Варшава, KRS № 0000204776 (наричано по-нататък: **OANDA TMS Brokers**), под надзора на Комисията за финансов надзор. Данните за контакт са достъпни на уебсайта на адрес: www.tmsbrokers.com; www.oanda.com. За допълнителна информация се обадете на телефонния номер: +48 799399910. Дата на последна актуализация на този документ: 27.01.2023

Предстои ви да закупите продукт, който не е прост и може да се окаже труден за разбиране.

Какво представлява този продукт?

Вид

Опцията е финансов инструмент, който дава право на инвеститора да купи или продаде базовия инструмент. Позволява на инвеститора да спекулира с увеличението или намалението на цената на базовия инструмент. Резултатът зависи от промяната на цената на базовия инструмент и размера на позицията.

Размерът на марджина по откритите къси позиции по опционни договори зависи, наред с други неща, от размера на марджина по базовия инструмент (фючърсен договор) и от цената на изпълнение на опцията.

Договорите за опции "In the Money" при изтичане на срока се упражняват автоматично. Американските опции могат да бъдат упражнени по всяко време, за разлика от европейските опции, които се уреждат при изтичане на срока и в пари. Американските опции върху договори "In The Money" могат да бъдат упражнени чрез замяна на определени позиции в договорите не по-късно от деня преди изтичането на срока на действие на въпросната опция до определен момент (т.нар. Expiry cut-off).

При продажбата на опционен договор от емитента се изисква да поддържа определено ниво на маржин. Подробна информация за спецификациите на опционните договори може да бъде намерена на уебсайтовете на отделните борси и в условията за търговия на платформата TMS DIRECT.

Цели

Целта на продукта е да даде възможност на инвеститора да използва ливъридж от промяната в стойността на базовия инструмент, без да се налага да купува или продава на базовия пазар. Опцията изисква предоставяне на обезпечение (маржин) само за малка част от стойността на договора. Моля, имайте предвид, че търговията с финансови инструменти с ливъридж изисква допълнителна предпазливост, тъй като можете да реализирате големи печалби, ако цената се движи във ваша полза, и в същото време да понесете големи загуби, ако цената се движи в обратна на очакваната посока.

Пример

Инвеститор е закупил кол опция върху 1 договор E-mini S&P 500 с падеж 18 септември 2020 г. Цената на страйка 3400 пункта, цена на отваряне 30 пункта. Инвеститора е платил премия за закупуване на опцията в размер на 1500 USD (30*мултипликатор 50). Инвеститора затваря опцията в същия ден на цена от 29 пункта (получава премия от 1450 USD).

Резултатът за позицията: $(44,25 - 44,50) \times 50 = -12,5$ USD.

Комисиона: $6,57 \times 2 = 13,14$ USD.

Общ резултат: -63,14 USD. В резултат на откриването и закриването на позиция инвеститора ще понесе следните разходи:

	Услуга	TMS Direct
Разходи при влизане	Комисиона	6,57 USD
Разходи при излизане	Комисиона	6,57 USD
Други разходи	Разход за спред	12,5 USD

Дата на падеж

Опциите имат предварително определена дата на изтичане. Датата на изтичане на срока на валидност зависи от серията на базовия инструмент и се определя от борсата, на която е регистриран инструментът.

Опциите могат да се уреждат чрез разлика или чрез доставка на фючърсен договор.

Целеви индивидуален инвеститор

Целевият инвеститор е лице, което:

- има познания и опит в придобиването на финансови инструменти с ливъридж,
- иска да инвестира активно, т.е. планира да поддържа краткосрочна експозиция към финансови инструменти,
- е наясно с високия инвестиционен риск;
- планира да спекулира с увеличението или намаленията на цените на базовия инструмент,
- очаква големи колебания в цената на даден финансов инструмент;
- разполага със съответните финансови средства, които може да си позволи да загуби,
- планира да инвестира само част от притежавания капитал и може да претърпи загуби, надвишаващи размера на първоначалната инвестиция.

- разбира влиянието на ливъриджа върху резултатите,
- приема инвестиции в краткосрочни, високорискови инструменти,
- има други видове инвестиции.

Какви са рисковете и възможните печалби?

Обобщаващ показател на риска



Класифицирахме този продукт като 7 от 7, което означава най-висок рисков клас



Нисък риск Висок риск

Обобщаващият показател за риска дава представа за нивото на риска на този продукт в сравнение с други продукти. Той показва колко вероятно е да загубите пари от продукта поради промени на пазара или поради невъзможност да ви изплатим дължимите суми.

Позволява да се оценят потенциалните загуби, дължащи се на бъдещото функциониране на продукта, на много високо ниво. Това означава, че потенциалната загуба в резултат на бъдещи резултати се оценява като много висока и че лошите пазарни условия вероятно ще повлияят на способността да ви се изплатят дължимите суми.

Имайте предвид, че съществува валутен риск. Ще получавате плащания в различна валута, така че крайната възвръщаемост зависи от обменния курс. Този риск не е включен в посочения по-горе показател. При определени обстоятелства може да се наложи да извършите допълнителни плащания, за да компенсирате претърпените загуби.

Общата загуба, която може да понесете, може значително да надхвърли инвестираната сума.

Този продукт не включва никаква защита срещу бъдещи пазарни резултати, така че може да загубите част или цялата си инвестиция. Ако OANDA TMS Brokers не е в състояние да ви изплати дължимата сума, може да загубите цялата си инвестиция. А можете и да се възползвате от схемата за защита на потребителите (вж. раздел "Какво се случва, ако не сме в състояние да ви платим?"). Тази защита не е включена в гореспоменения показател. Пазарните условия, например липсата на ликвидност, могат да доведат до затваряне на позицията ви на по-неблагоприятна цена, което може да повлияе значително на резултата ви.

Можем да закрим позицията ви, ако не поддържате минималното изисквано съотношение на обезпечение, ако сте длъжник на компанията, ако надхвърлите определено ниво на експозиция към определен финансов инструмент или неуредена противоположна позиция или ако нарушите условията на Рамковото споразумение. Този процес може да е автоматизиран. Можем също така да анулираме вашите всякакви поръчки, ако е необходимо да закрим или уредим вашите позиции.

Сценарии на резултатите

Когато купувате опции (път опции и кол опции), загубата ви е предварително ограничена до премията, която сте платили за опцията, плюс платената комисиона. Печалбата на инвеститора не е ограничена от нищо.

При продажба на опции (път опции и кол опции) печалбата е ограничена до размера на премията, а загубата е неограничена.

Когато открива позиция по опция, клиентът трябва да вземе предвид не само променливостта на цената на базовия инструмент, но и времето на очакваната промяна.

Данъчната ситуация може да се отрази върху размера на възстановените суми.

Какво се случва, ако OANDA TMS Brokers не е в състояние да изплати дължимата сума?

OANDA TMS Brokers участва в компенсационната схема, управлявана от Националния депозитар за ценни книжа (Krajowy Depozyt Papierów Wartościowych S.A.), Компенсационната схема ще ви изплати средствата, намалени с вземанията, до равностойността на 3.000 EUR в злоти - 100% от стойността на средствата, обхванати от компенсационната схема, и 90% от превишението над тази сума, до равностойността на 22.000 EUR в злоти. Подробна информация можете да намерите в правилника за обслужване и на уебсайта: www.kdpw.pl.

Какви са разходите?

В зависимост от продукта може да понесете всички или само някои от посочените по-долу разходи. Еднократни разходи:

Вид разходи	Вид разход	Описание	TMS Direct
Разходи при влизане	Комисиона	в зависимост от валутата, в която е изразена стойността на Договора	6,00 USD / 6,00 EUR / 5,00 GBP/ 8,00 CHF / 10,00 AUD / 15,00 SGD / 1.000,00 JPY / 75,00 SEK / 6,00 CAD / 45,00 HKD
Разходи при излизане	Комисиона	в зависимост от валутата, в която е изразена стойността на Договора	6,00 USD / 6,00 EUR / 5,00 GBP/ 8,00 CHF / 10,00 AUD / 15,00 SGD / 1.000,00 JPY / 75,00 SEK / 6,00 CAD / 45,00 HKD
Други разходи	Спред	Разликата между цена "купува" и цена "продава" се нарича спред. Този разход се реализира всеки път, когато отворите и затваряте транзакция.	
Разходи за финансиране на отворена позиция	Разходи за задържане на позиция	на търгувана на борсата Опция (изчислява се като: произведение от стойността на маржката, броя на дните, през които се държи позицията, и посочената такса (Libor 1M + 1,5% надбавка)/360.	
Такси за поддръжка на сметка	Поддържане на парична сметка	Мин: 0 PLN/0 EUR/0 USD/0 GBP/0 CZK/0 CHF - Макс: 9 PLN/3 EUR/3 USD/3 GBP/50 CZK/3 CHF	

Разходи за финансиране на отворена позиция	Разходи за задържане на позиция	за закупена борсово търгувана Опция с падеж, по-дълъг от 31 дни (за всеки 1 милион номинална стойност, изчислена пропорционално): макс. 1,10 валутни единици	
Разходи при излизане	Разходи за конвертиране	Всички парични средства, реализирани печалби и загуби, корекции, такси и разноси, които са деноминирани във валута, различна от базовата валута на сметката, ще бъдат конвертирани в базовата валута на сметката по обменния курс.	разходи за конвертиране: 0,75%

Подробна информация за услугата TMS Direct можете да намерите тук:

oanda.com/eu-en/documents

Подробна информация относно Опционните договори може да бъде намерена на:

<https://www.home.saxo/legal/key-information-documents/kid>

Колко дълго трябва да държа продукта и мога ли да изтегля парите си по-рано?

Опциите имат предварително определена дата на изтичане. За опциите не е предвиден период на държане, няма период на анулиране и следователно не се начисляват такси за анулиране. Можете да отворите и затворите опционна позиция по всяко време в рамките на часовете за търговия съгласно правилата на съответния пазар.

Как мога да подам жалба?

Ако желаете да подадете жалба, моля, свържете се с отдела за обслужване на клиенти на телефони **+356 20345018**; като изпратите съобщение чрез формуляра за жалби, предоставен на адрес www.tmsbrokers.com; www.oanda.com, в раздела "Контакти", в писмен вид на пощенския адрес: OANDA TMS Brokers S.A. ul. Złota 59, 00-120 Warszawa, лично в OANDA TMS Brokers S.A. ул. Злата 59, 00-120 Варшава в писмен вид или устно за протокола. Ако смятате, че жалбата ви е била разгледана незадоволително, имате право да обжалвате. Ако решението не бъде променено в резултат на обжалването, можете да подадете жалбата си до финансовия омбудсман. Повече информация можете да намерите на oanda.com/eu-en/documents в "Информационния лист на OANDA TMS Brokers".

Друга полезна информация

Ако има забавяне между подаването на поръчката и нейното изпълнение, поръчката може да не бъде изпълнена на очакваната от вас цена. Преди да започнете да търгувате, се уверете, че качеството на трансфера на данни е достатъчно. Разделът oanda.com/eu-en/documents на нашия уебсайт съдържа важна информация за Вашата сметка. Трябва да се уверите, че сте запознати с всички правила и условия, приложими за Вашата сметка.

Dokument obsahující klíčové informace

CFD na měnové páry, kontrakt *forward* na měnové páry

Cíl

Tento dokument obsahuje klíčové informace o daném investičním produktu. Nejedná se o marketingový materiál. Poskytnutí těchto informací vyžadují právní předpisy za účelem toho, aby bylo možné pomoci pochopit charakter tohoto investičního produktu a riziko, náklady, potenciální zisky a ztráty s ním spojené, a také pomoci porovnat jej s jinými produkty.

Produkt

CFD (rozdílové smlouvy) založené na kurzu měnového páru a kontrakty *forward* založené na kurzu měnového páru (dále jen: „**Produkt**“) nabízí OANDA TMS Brokers spólka akcyjna (akciová společnost) se sídlem ve Varšavě, číslo KRS (obchodní rejstřík) 0000204776 (dále jen: **OANDA TMS Brokers**) podléhající dohledu Komise pro finanční dohled. Kontaktní údaje jsou dostupné na webových stránkách na adrese: www.tmsbrokers.com; www.oanda.com. Pro získání více informací prosím volejte na telefonní číslo: + 48 22 27 66 200. Datum poslední změny tohoto dokumentu: 27.01.2023

Chystáte se koupit produkt, který není jednoduchý a který může být obtížně pochopitelný.

O jaký produkt se jedná?

Druh

CFD kontrakt (rozdílová smlouva) na měnové páry nebo kontrakt *forward* na měnové páry je finanční nástroj s vestavěnou finanční pákou. Umožňuje investorovi spekulovat s nárůsty nebo poklesy cen podkladového nástroje, takového jako jsou měnové páry. Investor má na výběr - může koupit finanční nástroj (obsadit „dlouhou pozici“) nebo prodat finanční nástroj (obsadit „krátkou pozici“). Výsledek investora závisí na změně ceny podkladového nástroje a velikosti pozice. Pokud investor zakoupí finanční nástroj a cena finančního nástroje vzroste, investor získává. Pokud investor zakoupí finanční nástroj a cena nástroje poklesne, investor ztrácí. V případě prodeje finančního nástroje spolu s nárůstem ceny investor ztrácí a spolu s poklesem ceny investor získává.

Cíle

Cílem produktu je umožnit investorovi využití pákového finančního efektu ve vztahu ke změně hodnoty podkladového nástroje, aniž by byl nezbytný nákup nebo prodej na základovém trhu. Pro otevření pozice je nutno složit jistotu (zajišťovací vklad), avšak pouze v malé části hodnoty finančního nástroje.

Příklad

Investor obsadil pozici v hodnotě 1 lotu na EUR/USD se zajišťovacím vkladem 3,33% a tržní cenou činící 1,20000, vklad vyžadovaný pro otevření položky činí 3 333 EUR (3,33% x 100 000) za předpokladu, že výše finanční páky činí 1: 30 (3,33%). Znamená to, že každá změna tržní ceny o 1 bod kótování (páté místo za desetinnou čárkou) má za následek změnu hodnoty investice o 1 USD.

Například pokud investor obsadil dlouhou pozici (Buy) a trh roste, nárůst ceny o 1 bod kótování bude pro investora generovat zisk ve výši 1 USD. Pokud se však tržní cena sníží o 1 bod kótování, investorovi vznikne ztráta ve výši 1 USD. A naopak, pokud má investor krátkou pozici (sell), zisk odpovídá poklesu ceny a ztráta nárůstu ceny finančního nástroje. Za předpokladu, že spread v okamžiku otevření pozice činil 15 bodů kotace, náklady na spread budou činit $15 * 1 \text{ USD} = 15 \text{ USD}$. Pokud investor pozici uzavře za cenu 1,20015, pak jeho výsledek bude vypadat následovně: V případě dlouhé pozice: $(1,20015 - 1,20000) * 100\ 000 = 15 \text{ USD}$; V případě krátké pozice: $(1,20000 - 1,20015) * 100\ 000 = -15 \text{ USD}$. V důsledku otevření a uzavření pozice investorovi vzniknou náklady na provizi, a v případě, že pozici udrží na další den, mu můžou vzniknout dodatečné náklady v podobě záporných swapových bodů.

		TMS Trader*, TMS Prime*	TMS Prime**	TMS Connect, TMS Markets	TMS Direct/MiniDirect
Vstupní náklady	Provize	0	100.000*0,004% = 4 EUR	0	0 méně než minimální částka 10USD
Výstupní náklady	Provize	0	100.000*0,004% = 4 EUR	0	0 méně než minimální částka 10USD
Náklady na financování otevřené pozice	Swapové body	-7,3678/-2,8981 D: -7,37 USD/K: -2,90 USD	-5,403/-0,9333 -5,40 USD USD/-0,93 USD	-5,403/-0,9333 -5,40 USD USD/-0,93 USD	0,00267123% 3,21 USD
Jiné náklady	Náklady na spread	15 * 1 USD = 15 USD nebo transakční spread			
Výstupní náklady	Náklady na přepočítání	Veškeré peněžní prostředky, dosažené zisky a ztráty, korekce, poplatky a náklady, které jsou denominovány v jiné měně nežli základní měna účtu, budou přepočteny na základní měnu účtu podle směnného kurzu.			0,11 USD

* týká se CFD na měnové páry kótovaných na platformě TMS Trader se stálým spready (název nástroje bez přípony) a TMS Prime pro CFD na měnové páry kótovaných s příponou „_std“ ** týká se CFD na měnové páry kótovaných na platformě TMS Connect s příponou „_pro“ a TMS Prime s příponou „_pro“

Datum splatnosti

CFD kontrakt (rozdílová smlouva) nemá předem stanovené datum splatnosti. V důsledku toho neexistuje žádná doporučená doba pro jeho udržování a výběr doby jeho držení závisí na uvážení daného investora na základě jeho individuální obchodní strategie a cílů. OANDA TMS Brokers určil maximální termín pro udržování otevřených pozic u služby TMS Trader na 365 dnů.

Forward má předem stanovený termín realizace a cenu realizace. Neexistuje doporučená doba jeho udržování a výběr této doby závisí na uvážení daného investora na základě jeho individuální obchodní strategie a cílů.

Cílový individuální investor

Cílovým investorem je osoba, která:

- má znalosti a zkušenosti s nakupováním finančních nástrojů s vestavěnou finanční pákou
- chce aktivně investovat, tj. plánuje udržovat krátkodobé expozice vůči finančním nástrojům,
- si je vědoma vysokého investičního rizika;
- plánuje spekulovat s nárůsty nebo poklesy cen podkladového nástroje,

- očekává velké kolísání cen finančního nástroje;
- disponuje odpovídajícími finančními prostředky, jejichž ztrátu si může dovolit,
- plánuje investovat pouze část svého kapitálu a může si dovolit ztráty překračující počáteční částku investice.
- chápe vliv finanční páky na dosahovaný výsledek,
- akceptuje investování do krátkodobých nástrojů s vysokým rizikem,
- má jiné druhy investic.

Jaká jsou rizika a možný přínos?

Obecný ukazatel rizika



Tento produkt jsme klasifikovali známkou 7 ze 7, což je nejvyšší třída rizika



Nízké riziko Vysoké riziko

Obecný ukazatel rizika udává míru rizika tohoto produktu ve srovnání s jinými produkty. Ukazuje, jaká je pravděpodobnost, že na produktu proděláte v důsledku změn na trhu nebo v důsledku toho, že nemáme možnost vyplatit vám peníze.

Umožňuje odhadnout potenciální ztráty vyplývající z budoucích výsledků produktu na velmi vysoké úrovni. Znamená to, že potenciální ztráty v důsledku budoucích výsledků jsou odhadovány jako velmi vysoké a špatné podmínky na trhu nejpravděpodobněji ovlivní schopnost vyplatit vám peníze.

Mějte na vědomí měnové riziko. Budete dostávat platby v jiné měně, a proto konečný výnos, který obdržíte, závisí na směnném kurzu. Toto riziko není zohledněno v ukazateli uvedeném výše. Za určitých okolností od vás mohou být vyžadovány další platby na pokrytí ztráty. **Celková ztráta, která vám může vzniknout, může značně přesáhnout investovanou částku.**

Tento produkt nezohledňuje žádnou ochranu proti budoucím výsledkům na trhu, proto můžete přijít o část nebo celou svou investici. V případě, že vám OANDA TMS Brokers nebude schopen vyplatit příslušející částku, můžete přijít o celou svou investici. Můžete však využít systém ochrany spotřebitele (viz sekce „Co nastane, pokud nebudeme mít možnost vyplatit vám peníze?“). Tato ochrana není ve výše uvedeném ukazateli zohledněna. Tržní podmínky, např. absence likvidity, mohou způsobit, že pozice bude zavřena za méně výhodnou cenu, což může významně ovlivnit výsledek.

Vaši pozici můžeme zavřít, pokud nezachováte minimální vyžadovaný ukazatel zajištění, pokud jste vůči firmě zadluženi, pokud překročíte určitou úroveň angažovanosti u daného finančního nástroje, pokud překročíte maximální termín pro udržování otevřené pozice (TMS Trader) nebo nevypořádané opačné pozice (TMS Direct/TMS MiniDirect), nebo pokud porušujete podmínky Rámcové smlouvy. Tento proces může být automatizován. Rovněž můžeme zrušit vaše čekající příkazy, a to pokud překročíte maximální termín jejich udržování (TMS Trader) nebo pokud to bude spojeno s nutností uzavření nebo vypořádání vašich pozic.

Scénáře týkající se výsledků

V této tabulce je prezentováno, kolik peněz můžete získat zpět v průběhu jednoho dne v případě různých scénářů. Uvedené scénáře ukazují, jaké výsledky by vaše investice mohla přinést. Můžete je porovnat se scénáři týkajícími se jiných produktů. Představené scénáře jsou odhadem budoucích výsledků založeným na důkazech z minulosti a na proměnlivosti hodnoty této investice, avšak nejsou přesným ukazatelem. Váš výnos se bude lišit závisle na výsledcích na trhu a délce doby udržování investice. Scénář krajních podmínek ukazuje, kolik peněz můžete získat zpět za extrémních tržních podmínek, a nezohledňuje situaci, kdy vám nejsme schopni peníze vyplatit. Uvedené číselné údaje zahrnují všechny náklady vznikající během trvání investice, tj. během jednoho dne, bez zohlednění nákladů na swapování a přepočtení. Ve scénáři krajních podmínek se předpokládá, že investor investici provedl v průběhu jednoho dne. Níže jsou prezentovány scénáře pro finanční nástroje s největším objemem obchodování u dlouhé pozice. Výsledky zahrnují náklady na provize. V číselných údajích nebyla zohledněna vaše osobní daňová situace, která rovněž může mít vliv na vyšší návratnosti.

	EURUSD.pro	GBPUSD.pro
Sazba zajišťovacího vkladu	3,33%	3,33%
Částka investice (zajišťovací vklad)	10 000	10 000
Nominální hodnota investice v EUR	300 300	300 300
Scénář	Změna ceny nástroje	
Výhodný	-3,08%	3,88%
Střední	-10,84%	-7,51%
Nevýhodný	-18,18%	-17,64%
Krajních podmínek	-12,98%	-13,67%
Scénář	Zisk/ztráta	
Výhodný	-9 257,27	11 654,52
Střední	-32 567,39	-22 564,47
Nevýhodný	-54 583,43	-52 966,17
Krajních podmínek	-38 981,79	-41 048,47

Co nastane, pokud OANDA TMS Brokers nemá možnost prostředky vyplatit?

OANDA TMS Brokers je účastníkem systému kompenzací vedeného Celostátním depozitářem cenných papírů (Krajowy Depozyt Papierów Wartościowych S.A.). Systém kompenzací Vám vyplatí prostředky snížené o dlužné částky do výše odpovídající ve zlotých hodnotě 3.000 eur - ze 100% hodnoty prostředků, na které se systém kompenzací vztahuje, a z 90% prostředků nad tuto částku, do ekvivalentu 22.000 eur ve zlotých. Podrobné informace najdete v pravidlech služby a na stránkách: www.kdpw.pl.

Jaké jsou náklady?

Závisle na produktu vám mohou vzniknout všechny nebo pouze některé náklady uvedené níže.

Jednorázové náklady:

Vstupní náklady	Provize	Náklady na provizi vyplývající z otevření a uzavření pozice celkem: min: 0 - max: 0,004% hodnoty transakce (TMS Prime) lub 10 USD (transakce pod minimální hodnotou v případě TMS Direct)
Výstupní náklady	Provize	Náklady na provizi vyplývající z otevření a uzavření pozice celkem: min: 0 - max: 0,004% hodnoty transakce (TMS Prime) lub 10 USD (transakce pod minimální hodnotou v případě TMS Direct)
Jiné náklady	Spread	Rozdíl mezi nákupní a prodejní cenou se nazývá spread. Tyto náklady jsou realizovány vždy, když otevíráte a uzavíráte transakci.
Výstupní náklady	Náklady na přepočtení	Veškeré peněžní prostředky, dosažené zisky a ztráty, korekce, poplatky a náklady, které jsou denominovány v jiné měně nežli základní měna účtu, budou přepočteny na základní měnu účtu podle směnného kurzu. Pro TMS Direct náklady na přepočtení: 0,75%
Vstupní náklady	Přirážka ke spreadu	0 - až maximálně: 0,1% hodnoty ceny
Výstupní náklady	Přirážka ke spreadu	0 - až maximálně: 0,1% hodnoty ceny
Vstupní náklady	Přirážka ke spreadu	0 - až maximálně: 0,1% hodnoty ceny - navýšená o hodnotu ceny uvedené ve sloupci „Dodatečná přirážka ke spreadu pro Účet s nízkým saldem” ve Specifikaci finančních nástrojů TMS Connect.
Výstupní náklady	Přirážka ke spreadu	0 - až maximálně: 0,1% hodnoty ceny - navýšená o hodnotu ceny uvedené ve sloupci „Dodatečná přirážka ke spreadu pro Účet s nízkým saldem” ve Specifikaci finančních nástrojů TMS Connect.
Náklady na financování otevřené položky	Swapové body	Záporné swapové body jsou závislé na době udržování pozice. Čím déle pozici udržíte, tím větší náklady vám mohou vzniknout, pokud pozici otevřete a uzavřete téhož dne, náklady na záporné swapové body vám nevzniknou. Nevztahuje se na Forward
Poplatky za vedení účtu	Vedení peněžního účtu	Min: 0 PLN/0 EUR/0 USD/0 GBP/0 CZK/0 CHF - Max: 9 PLN/3 EUR/3 USD/3 GBP/50 CZK/3 CHF

Podrobné informace týkající se služby TMS Trader najdete zde: oanda.com/eu-en/documents

Podrobné informace týkající se služby TMS Connect najdete zde: oanda.com/eu-en/documents

Podrobné informace týkající se služby TMS Prime najdete zde: oanda.com/eu-en/documents

Podrobné informace týkající se služby TMS Direct/TMS MiniDirect najdete zde: oanda.com/eu-en/documents

Podrobné informace týkající se služby TMS Markets najdete zde: oanda.com/eu-en/documents

Po jakou dobu bych měl produkt mít a mohu si peníze vyplatit dříve?

CFD kontrakty jsou určeny pro krátkodobé investice, v některých případech pouze v denním období, a nejsou vhodné pro dlouhodobé investice. Forward má předem stanovený termín realizace. Neexistuje doporučené období pro udržování uvedených finančních nástrojů, neexistuje období zrušení, a proto nejsou účtovány poplatky za zrušení. S uvedenými finančními nástroji můžete obchodovat v libovolné době, a to v obchodovací době. U varianty týkající se služeb TMS Trader můžete otevřenou pozici udržovat do 365 dnů. U varianty týkající se služeb TMS Direct/TMS MiniDirect můžete nevypořádané protichůdné pozice udržovat do 60 dnů.

Jak mohu podat stížnost?

Pokud chcete podat stížnost, kontaktujte prosím oddělení zákaznické podpory na telefonním čísle **+420 296842440**; zašlete nám zprávu prostřednictvím reklamačního formuláře dostupného na webových stránkách www.tmsbrokers.com; www.oanda.com. v záložce „Kontakt”, písemně na poštovní adresu Dom Maklerski OANDA TMS Brokers S.A. ul. Złota 59, 00-120 Warszawa, osobně v Makléřském domě OANDA TMS Brokers S.A. ul. Złota 59, 00-120 Warszawa písemně nebo ústně do protokolu. Pokud máte za to, že Vaše stížnost byla vyřízena neuspokojivým způsobem, máte právo na odvolání. V případě, že v důsledku Vámi podaného odvolání nedojde ke změně rozhodnutí, můžete podat stížnost finančnímu ombudsmanovi. Více informací najdete na webových stránkách oanda.com/eu-en/documents na „Informační kartě o OANDA TMS Brokers”.

Jiné důležité informace

Pokud mezi zadáním příkazu a okamžikem jeho provedení dojde k prodlevě, příkaz nemusí být realizován za cenu, kterou jste očekávali. Před zahájením obchodování se ujistěte, že kvalita přenosu dat je dostačující. Sekce oanda.com/eu-en/documents na našich webových stránkách obsahuje důležité informace týkající se Vašeho účtu. Ujistěte se, že znáte všechny podmínky a pravidla týkající se Vašeho účtu.

Dokument obsahující klíčové informace

CFD na spotový kurz ušlechtilých kovů, kontrakt *forward* na zlato a stříbro

Cíl

Tento dokument obsahuje klíčové informace o daném investičním produktu. Nejedná se o marketingový materiál. Poskytnutí těchto informací vyžadují právní předpisy za účelem toho, aby bylo možné pomoci pochopit charakter tohoto investičního produktu a riziko, náklady, potenciální zisky a ztráty s ním spojené, a také pomoci porovnat jej s jinými produkty.

Produkt

CFD (rozdílové smlouvy) založené na spotovém kurzu ušlechtilých kovů a forward kontrakty založené na kurzu zlata a stříbra (dále jen: „**Produkt**“) nabízí OANDA TMS Brokers spólka akcyjna (akciová společnost) se sídlem ve Varšavě, číslo KRS (obchodní rejstřík) 0000204776 (dále jen: **OANDA TMS Brokers**) podléhající dohledu Komise pro finanční dohled. Kontaktní údaje jsou dostupné na webových stránkách na adrese: www.tmsbrokers.com; www.oanda.com. Pro získání více informací prosím volejte na telefonní číslo: +48 22 27 66 200. Datum poslední změny tohoto dokumentu: 27.01.2023

Chystáte se koupit produkt, který není jednoduchý a který může být obtížně pochopitelný.

O jaký produkt se jedná?

Druh

CFD kontrakt a forward kontrakt je finanční nástroj s vestavěnou finanční pákou. Umožňuje investorovi spekulovat s nárůsty nebo poklesy cen podkladového nástroje, takového jako jsou **ušlechtilé kovy**. Investor má na výběr, může koupit CFD kontrakt (obsadit "dlouhou" pozici) nebo prodat CFD kontrakt (obsadit „krátkou pozici“). Výsledek závisí na změně ceny podkladového nástroje a velikosti pozice.

Pokud investor zakoupí finanční nástroj a cena finančního nástroje vzroste, investor získává. Pokud investor zakoupí finanční nástroj a cena nástroje poklesne, investor ztrácí. V případě prodeje finančního nástroje spolu s nárůstem ceny investor ztrácí a spolu s poklesem ceny investor získává.

Cíle

Cílem produktu je umožnit investorovi uzavírání transakcí s možností využití pákového finančního efektu ve vztahu ke změně hodnoty podkladového nástroje, aniž by byl nezbytný nákup nebo prodej na základovém trhu. CFD vyžaduje složení jistoty (zajišťovacího vkladu), avšak pouze v malé části hodnoty kontraktu.

Příklad

Investor obsadil pozici v hodnotě 1 lotu na SILVER.pro se zajišťovacím vkladem 10% a tržní cenou činící 15,70. Znamená to, že každá změna tržní ceny o 1 bod kótování způsobuje změnu v hodnotě investice o 5 USD.

Například pokud investor obsadil dlouhou pozici (Buy), a hodnota trhu stoupá, to nárůst ceny o 1 bod kótování bude generovat zisk pro investora ve výši 5 USD. Pokud se však tržní cena zmenší o 1 bod kótování, v takovém případě investorovi vznikne ztráta ve výši 5 USD. A naopak, pokud má investor krátkou pozici (sell), zisk odpovídá poklesu ceny, a ztráta nárůstu ceny finančního nástroje.

Hodnota 1 lotu = cena 1 trojské unce stříbra * 5000 USD

Za předpokladu, že spread v okamžiku otevření pozice činil 0,05 bodu, náklady na spread budou činit $0,05 * 5000 \text{ USD} = 250 \text{ USD}$.

Pokud investor pozici uzavře na ceně 15,76, jeho výsledek bude vypadat následovně:

V případě dlouhé pozice: $(26,76 - 26,70) * 5000 = 300 \text{ USD}$;

V případě krátké pozice: $(26,70 - 26,76) * 5000 = -300 \text{ USD}$.

V důsledku otevření a uzavření pozice investorovi vzniknou náklady v podobě provize, a v případě, že pozici udrží na další den, mohou mu vzniknout dodatečné náklady v podobě záporných swapových bodů.

Např. v případě TMS Trader swapové body za 1 den činí: XAGUSD: Dlouhá: -0,9004 / Krátká: 0,4416 pipu

V případě dlouhé pozice: $0,01 * (-0,9004) * 5000 \text{ USD} = -45,02 \text{ USD}$

V případě krátké pozice: $0,01 * (0,4416) * 5000 \text{ USD} = 22,08 \text{ USD}$

Služba	TMS Trader*, TMS Prime*	TMS Prime**	TMS Connect, TMS Markets	TMS Direct
Náklady na otevření	0	$26,70 * 5000 * 0,004\% = 5,34 \text{ USD}$	0	10USD+1.57 USD burzovní poplatek
Náklady na uzavření	0	$26,70 * 5000 * 0,004\% = 5,34 \text{ USD}$	0	10USD+1.57 USD burzovní poplatek
Náklady na spread	250 USD			
Náklady na přepočítání	Veškeré peněžní prostředky, dosažené zisky a ztráty, korekce, poplatky a náklady, které jsou denominovány v jiné měně nežli základní měna účtu, budou přepočteny na základní měnu účtu podle směnného kurzu. Dla TMS Direct Náklady na přepočítání: 0,75%			

* týká se CFD a Forward na ušlechtilé kovy kótovaného na platformě TMS Trader (název nástroje bez přípony) a TMS Prime v případě CFD na měnové páry kótovaného s příponou „std“ ** týká se CFD a Forward na ušlechtilé kovy kótovaného na platformě TMS Connect s příponou „pro“ a TMS Prime s příponou „pro“

Datum splatnosti

CFD kontrakt nemá předem stanovené datum splatnosti. V důsledku toho neexistuje žádná doporučená doba pro jeho udržování a výběr doby jeho držení závisí na uvážení daného investora na základě jeho individuální obchodní strategie a cílů. OANDA TMS Brokers určil maximální termín pro udržování otevřených pozic u služby TMS Trader na 365 dnů.

Forward má předem stanovený termín realizace a cenu realizace. Neexistuje doporučená doba jeho udržování a výběr této doby závisí na individuálním uvážení daného investora na základě jeho individuální obchodní strategie a cílů

Cílový individuální investor

Cílovým investorem je osoba, která:

- má znalosti a zkušenosti s nakupováním finančních nástrojů s vestavěnou finanční pákou
- chce aktivně investovat, tj. plánuje udržovat krátkodobé expozice vůči finančním nástrojům,
- si je vědoma vysokého investičního rizika;
- plánuje spekulovat s nárůsty nebo poklesy cen podkladového nástroje,
- očekává velké kolísání cen finančního nástroje;
- disponuje odpovídajícími finančními prostředky, jejichž ztrátu si může dovolit,
- plánuje investovat pouze část svého kapitálu a může si dovolit ztráty překračující počáteční částku investice.
- chápe vliv finanční páky na dosahovaný výsledek,
- akceptuje investování do krátkodobých nástrojů s vysokým rizikem,
- má jiné druhy investic.

Jaká jsou rizika a možný přínos?

Obecný ukazatel rizika



Tento produkt jsme klasifikovali známkou 7 ze 7, což je nejvyšší třída rizika



Nízké riziko Vysoké riziko

Obecný ukazatel rizika udává míru rizika tohoto produktu ve srovnání s jinými produkty. Ukazuje, jaká je pravděpodobnost, že na produktu proděláte v důsledku změn na trhu nebo v důsledku toho, že nemáme možnost vyplatit vám peníze.

Umožňuje odhadnout potenciální ztráty vyplývající z budoucích výsledků produktu na velmi vysoké úrovni. Znamená to, že potenciální ztráty v důsledku budoucích výsledků jsou odhadovány jako velmi vysoké a špatné podmínky na trhu nejpravděpodobněji ovlivní schopnost vyplatit vám peníze.

Mějte na vědomí měnové riziko. Budete dostávat platby v jiné měně, a proto konečný výnos, který obdržíte, závisí na směnném kurzu. Toto riziko není zohledněno v ukazateli uvedeném výše. Za určitých okolností od vás mohou být vyžadovány další platby na pokrytí ztráty.

Celková ztráta, která vám může vzniknout, může značně přesáhnout investovanou částku.

Tento produkt nezohledňuje žádnou ochranu proti budoucím výsledkům na trhu, proto můžete přijít o část nebo celou svou investici. V případě, že vám TMS Brokers nebude schopen vyplatit příslušející částku, můžete přijít o celou svou investici. Můžete však využít systém ochrany spotřebitele (viz sekce „Co nastane, pokud nebudeme mít možnost vyplatit vám peníze?“). Tato ochrana není ve výše uvedeném ukazateli zohledněna. Tržní podmínky, např. absence likvidity, mohou způsobit, že pozice bude zavřena za méně výhodnou cenu, což může významně ovlivnit výsledek.

Vaši pozici můžeme zavřít, pokud nezachováte minimální vyžadovaný ukazatel zajištění, pokud jste vůči firmě zadluženi, pokud překročíte určitou úroveň angažovanosti u daného finančního nástroje, pokud překročíte maximální termín pro udržování otevřené pozice nebo nevyřádané opačné pozice, nebo pokud porušujete podmínky Rámcové smlouvy. Tento proces může být automatizován. Rovněž můžeme zrušit vaše čekající příkazy, a to pokud překročíte maximální termín pro jejich udržování nebo pokud to bude spojeno s nutností uzavření nebo vypořádání vašich pozic.

Scénáře týkající se výsledků

V této tabulce je prezentováno, kolik peněz můžete získat zpět v průběhu jednoho dne v případě různých scénářů. Uvedené scénáře ukazují, jaké výsledky by vaše investice mohla přinést. Můžete je porovnat se scénáři týkajícími se jiných produktů. Představené scénáře jsou odhadem budoucích výsledků založeným na důkazech z minulosti a na proměnlivosti hodnoty této investice, avšak nejsou přesným ukazatelem. Váš výnos se bude lišit závisle na výsledcích na trhu a délce doby udržování investice. Scénář krajních podmínek ukazuje, kolik peněz můžete získat zpět za extrémních tržních podmínek, a nezohledňuje situaci, kdy vám nejsme schopni peníze vyplatit. Uvedené číselné údaje nezahrnují náklady na swapování a přepočít. Ve scénáři krajních podmínek se předpokládá, že investor investici provedl v průběhu jednoho dne. Výsledky zahrnují náklady na provize.

	SILVER.std	SILVER.pro
Sazba zajišťovacího vkladu	10,00%	10,00%
Částka investice (zajišťovací vklad)	10 000	10 000
Nominální hodnota investice	100 000	100 000
Scénář	Změna ceny nástroje	
Výhodný	11,01%	14,38%
Střední	-10,49%	-11,43%
Nevýhodný	-28,03%	-31,07%
Krajních podmínek	-97,17%	-95,57%
Scénář	Zisk/ztráta	
Výhodný	11 012,23	14 378,72

Střední	-10 487,96	-11 426,00
Nevýhodný	-28 031,62	-31 070,44
Krajních podmínek	-97 170,04	-95 567,47

V číselných údajích nebyla zohledněna vaše osobní daňová situace, která rovněž může mít vliv na vyšší návratnosti.

Co nastane, pokud OANDA TMS Brokers nemá možnost prostředky vyplatit?

OANDA TMS Brokers je účastníkem systému kompenzací vedeného Celostátním depozitářem cenných papírů (Krajowy Depozyt Papierów Wartościowych S.A.). Systém kompenzací Vám vyplatí prostředky snížené o dlužné částky do výše odpovídající ve zlotých hodnotě 3.000 eur - ze 100% hodnoty prostředků, na které se systém kompenzací vztahuje, a z 90% prostředků nad tuto částku, do ekvivalentu 22.000 eur ve zlotých. Podrobné informace najdete v pravidlech služby a na stránkách: www.kdpw.pl.

Jaké jsou náklady?

Závisle na daném produktu Vám mohou vznikat všechny nebo pouze některé náklady uvedené níže. Jednorázové náklady:

Vstupní a výstupní náklady	Provize	Náklady na provizi vyplývající z otevření a uzavření pozice celkem: max: 0,008% hodnoty transakce (TMS Prime) nebo 20 USD (v případě TMS Direct)
Náklady na financování otevřené položky	Swapové body (TMS Connect, TMS Markets, TMS Trader a TMS Prime)	Záporné swapové body jsou závislé na době udržování pozice. Čím déle pozici udržíte, tím větší náklady vám mohou vzniknout, pokud pozici otevřete a uzavřete téhož dne, náklady na záporné swapové body vám nevzniknou.
Náklady na financování otevřené položky	Swapové body (TMS Direct)	Swapové body jsou závislé na době udržování pozice a jsou vyjádřeny v ceně nástroje. Každý pracovní den je cena otevření pozice korigována o hodnotu swapových bodů, které zhoršují cenu otevření pozice. Nevztahuje se na Forward
Jiné náklady	Spread	Rozdíl mezi nákupní a prodejní cenou se nazývá spread. Tyto náklady jsou realizovány vždy, když otevíráte a uzavíráte transakci.
Poplatky za vedení účtu	Vedení peněžního účtu	Min: 0 PLN/0 EUR/0 USD/0 GBP/0 CZK/0 CHF - Max: 9 PLN/3 EUR/3 USD/3 GBP/50 CZK/3 CHF
Výstupní náklady	Náklady na přepočítání	Veškeré peněžní prostředky, dosažené zisky a ztráty, korekce, poplatky a náklady, které jsou denominovány v jiné měně nežli základní měna účtu, budou přepočteny na základní měnu účtu podle směnného kurzu. U TMS Direct náklady na přepočítání: 0,75%
Vstupní a výstupní náklady	Marže (přirážka k spreadu)	0 až 1,6% nominální hodnoty transakce u služby TMS Connect, TMS Prime, TMS Trader, TMS Markets (pouze v případě proměnlivého spreadu)
Vstupní a výstupní náklady	Dodatečná přirážka ke spreadu pro Účet s nízkým saldem (Dodatečná marže)	0 až maximálně: 1,6% hodnoty ceny, navýšená o hodnotu ceny uvedené ve sloupci „Dodatečná přirážka ke spreadu pro Účet s nízkým saldem“ ve Specifikaci finančních nástrojů TMS Connect.

Podrobné informace týkající se služby TMS Trader najdete zde: oanda.com/eu-en/documents

Podrobné informace týkající se služby TMS Connect najdete zde: oanda.com/eu-en/documents

Podrobné informace týkající se služby TMS Prime najdete zde: oanda.com/eu-en/documents

Podrobné informace týkající se služby TMS Direct/TMS MiniDirect najdete zde: oanda.com/eu-en/documents

Podrobné informace týkající se služby TMS Markets najdete zde: oanda.com/eu-en/documents

Po jakou dobu bych měl produkt mít a mohu si peníze vyplatit dříve?

CFD kontrakty jsou určeny pro krátkodobé investice, v některých případech pouze v denním období, a nejsou vhodné pro dlouhodobé investice. Forward má předem stanovený termín realizace. Neexistuje doporučené období pro udržování uvedených finančních nástrojů, neexistuje období zrušení, a proto nejsou účtovány poplatky za zrušení. S uvedenými finančními nástroji můžete obchodovat v libovolné době, a to v obchodovací době. U varianty týkající se služeb TMS Trader můžete otevřenou pozici udržovat do 365 dnů. U varianty týkající se služeb TMS Direct/TMS MiniDirect můžete nevypořádané protichůdné pozice udržovat do 60 dnů.

Jak mohu podat stížnost?

Pokud chcete podat stížnost, kontaktujte prosím oddělení zákaznické podpory na telefonním čísle **+420 296842440**; zašlete nám zprávu prostřednictvím reklamačního formuláře dostupného na webových stránkách www.tmsbrokers.com; www.oanda.com v záložce „Kontakt“, písemně na poštovní adresu Dom Maklerski OANDA TMS Brokers S.A. ul. Złota 59, 00-120 Warszawa, osobně v Makléřském domě OANDA TMS Brokers S.A. ul. Złota 59, 00-120 Warszawa písemně nebo ústně do protokolu. Pokud máte za to, že Vaše stížnost byla vyřízena neuspokojivým způsobem, máte právo na odvolání. V případě, že v důsledku Vámi podaného odvolání nedojde ke změně rozhodnutí, můžete podat stížnost finančnímu ombudsmanovi. Více informací najdete na webových stránkách oanda.com/eu-en/documents na „Informační kartě o OANDA TMS Brokers“.

Jiné důležité informace

Pokud mezi zadáním příkazu a okamžikem jeho provedení dojde k prodlevě, příkaz nemusí být realizován za cenu, kterou jste očekávali. Před zahájením obchodování se ujistěte, že kvalita přenosu dat je dostačující. Sekce oanda.com/eu-en/documents na našich webových stránkách obsahuje důležité informace týkající se Vašeho účtu. Ujistěte se, že znáte všechny podmínky a pravidla týkající se Vašeho účtu.

Dokument obsahující klíčové informace

CFD na akcie, CFD na ETF a CFD na indexy

Cel

Tento dokument obsahuje klíčové informace o daném investičním produktu. Nejedná se o marketingový materiál. Poskytnutí těchto informací vyžadují právní předpisy za účelem toho, aby bylo možné pomoci pochopit charakter tohoto investičního produktu a riziko, náklady, potenciální zisky a ztráty s ním spojené, a také pomoci porovnat jej s jinými produkty.

Produkt

CFD (rozdílové smlouvy) založené na kurzu akcií, ETF-ů a indexů (dále jen: „**Produkt**“) nabízí OANDA TMS Brokers spólka akcyjna (akciová společnost) se sídlem ve Varšavě, číslo KRS (obchodní rejstřík) 0000204776 (dále jen: **OANDA TMS Brokers**) podléhající dohledu Komise pro finanční dohled. Kontaktní údaje jsou dostupné na webových stránkách na adrese: www.tmsbrokers.com; www.oanda.com. Pro získání více informací prosím volejte na telefonní číslo: +48 22 27 66 200. Datum poslední změny tohoto dokumentu: 27.01.2023

Chystáte se koupit produkt, který není jednoduchý a který může být obtížně pochopitelný.

O jaký produkt se jedná?

Druh

CFD kontrakt je finanční nástroj s vestavěnou finanční pákou. Umožňuje investorovi spekulovat s nárůsty nebo poklesy cen podkladového nástroje, takového jako jsou **akcie, ETF a indexy**.

Investor má na výběr, může koupit finanční nástroj (obsadit „dlouhou pozici“) nebo prodat finanční nástroj (obsadit „krátkou pozici“). Výsledek investora závisí na změně ceny podkladového nástroje a velikosti pozice. Pokud investor zakoupí finanční nástroj a cena finančního nástroje vzroste, investor získává. Pokud investor zakoupí finanční nástroj a cena nástroje poklesne, investor ztrácí. V případě prodeje finančního nástroje spolu s nárůstem ceny investor ztrácí a spolu s poklesem ceny investor získává.

Cíle

Cílem produktu je umožnit investorovi využití pákového finančního efektu ve vztahu ke změně hodnoty podkladového nástroje, aniž by byl nezbytný nákup nebo prodej na základovém trhu. Pro otevření pozice je nutno složit jistotu (zajišťovací vklad), avšak pouze v malé části hodnoty finančního nástroje.

Příklad

Investor zakoupil a následně prodal 1 lot PGNIG s cenou ASK/BID činící 5,87 / 5,93 (předpokládaný spread 0,01)

Nominální hodnota 1 lotu = Cena *100 PLN. Výsledek: (5,93 - 5,87) *100 = 6 PLN (se zohledněním nákladů na spread)

Provize od otevření : $1 * 100 * 0,29\% * 5,87 = 1,70$ PLN – v tomto případě bude účtována minimální provize ve výši 20 PLN

Provize od uzavření : $1 * 100 * 0,29\% * 5,93 = 1,72$ PLN – v tomto případě bude účtována minimální provize ve výši 20 PLN. V důsledku otevření a uzavření pozice investorovi vzniknou tyto náklady:

Služba	TMS Trader, TMS Prime*	TMS Connect, TMS Prime*
Náklady na otevření	25 PLN	25 PLN
Náklady na uzavření	25 PLN	25 PLN
Náklady na spread	1 PLN	1 PLN
Náklady na swapy	Dlouhá pozice (pípy): -0,0686/ Krátká pozice (pípy) 0,0000 Dlouhá pozice: - 0,7 PLN/ Krátká pozice 0 PLN	Dlouhá pozice (pípy): -0,0686/ Krátká pozice (pípy) 0,0000 Dlouhá pozice: - 0,7 PLN/ Krátká pozice 0 PLN

* zjistěte Specifikaci finančních nástrojů a najděte seznam dostupných CFD kontraktů na akcie pro konkrétní transakční platformu.

Datum splatnosti

Uvedený finanční nástroj nemá předem stanovené datum splatnosti. V důsledku toho neexistuje žádná doporučená doba pro jeho udržování a výběr doby jeho držení závisí na individuálním uvážení daného investora na základě jeho individuální obchodní strategie a cílů. OANDA TMS Brokers určil maximální termín pro udržování otevřených pozic u služby TMS Trader na 365 dnů.

Cílový individuální investor

Cílovým investorem je osoba, která:

- má znalosti a zkušenosti s nakupováním finančních nástrojů s vestavěnou finanční pákou
- chce aktivně investovat, tj. plánuje udržovat krátkodobé expozice vůči finančním nástrojům,
- si je vědoma vysokého investičního rizika;
- plánuje spekulovat s nárůsty nebo poklesy cen podkladového nástroje,
- očekává velké kolísání cen finančního nástroje;
- disponuje odpovídajícími finančními prostředky, jejichž ztrátu si může dovolit,
- plánuje investovat pouze část svého kapitálu a může si dovolit ztráty překračující počáteční částku investice.
- chápe vliv finanční páky na dosahovaný výsledek,
- akceptuje investování do krátkodobých nástrojů s vysokým rizikem,

- má jiné druhy investic.

Jaká jsou rizika a možný přínos?

Obecný ukazatel rizika



Tento produkt jsme klasifikovali známkou 7 ze 7, což je nejvyšší třída rizika



← Nízké riziko Vysoké riziko →

Obecný ukazatel rizika udává míru rizika tohoto produktu ve srovnání s jinými produkty. Ukazuje, jaká je pravděpodobnost, že na produktu proděláte v důsledku změn na trhu nebo v důsledku toho, že nemáme možnost vyplatit vám peníze.

Umožňuje odhadnout potenciální ztráty vyplývající z budoucích výsledků produktu na velmi vysoké úrovni. Znamená to, že potenciální ztráty v důsledku budoucích výsledků jsou odhadovány jako velmi vysoké a špatné podmínky na trhu nejpravděpodobněji ovlivní schopnost vyplatit vám peníze.

Mějte na vědomí měnové riziko. Budete dostávat platby v jiné měně, a proto konečný výnos, který obdržíte, závisí na směnném kurzu. Toto riziko není zohledněno v ukazateli uvedeném výše. Za určitých okolností od vás mohou být vyžadovány další platby na pokrytí ztráty.

Celková ztráta, která vám může vzniknout, může značně přesáhnout investovanou částku.

Tento produkt nezohledňuje žádnou ochranu proti budoucím výsledkům na trhu, proto můžete přijít o část nebo celou svou investici. V případě, že vám TMS Brokers nebude schopen vyplatit příslušející částku, můžete přijít o celou svou investici. Můžete však využít systém ochrany spotřebitele (viz sekce „Co nastane, pokud nebudeme mít možnost vyplatit vám peníze?“). Tato ochrana není ve výše uvedeném ukazateli zohledněna. Tržní podmínky, např. absence likvidity, mohou způsobit, že pozice bude zavřena za méně výhodnou cenu, což může významně ovlivnit výsledek.

Vaši pozici můžeme zavřít, pokud nezachováte minimální vyžadovaný ukazatel zajištění, pokud jste vůči firmě zadluženi, pokud překročíte určitou úroveň angažovanosti u daného finančního nástroje, pokud překročíte maximální termín pro udržování otevřené pozice nebo nevypořádané opačné pozice, nebo pokud porušujete podmínky Rámcové smlouvy. Tento proces může být automatizován. Rovněž můžeme zrušit vaše čekající příkazy, a to pokud překročíte maximální termín pro jejich udržování nebo pokud to bude spojeno s nutností uzavření nebo vypořádání vašich pozic.

Scénáře týkající se výsledků

V této tabulce je prezentováno, kolik peněz můžete získat zpět v průběhu jednoho dne v případě různých scénářů. Uvedené scénáře ukazují, jaké výsledky by vaše investice mohla přinést. Můžete je porovnat se scénáři týkajícími se jiných produktů. Představené scénáře jsou odhadem budoucích výsledků založeným na důkazech z minulosti a na proměnlivosti hodnoty této investice, avšak nejsou přesným ukazatelem. Váš výnos se bude lišit závisle na výsledcích na trhu a délce doby udržování investice. Scénář krajních podmínek ukazuje, kolik peněz můžete získat zpět za extrémních tržních podmínek, a nezohledňuje situaci, kdy vám nejsme schopni peníze vyplatit. Uvedené číselné údaje nezahrnují swapování, rolování a přepočty. Ve scénáři krajních podmínek se předpokládá, že investor investici provedl v průběhu jednoho dne. Níže jsou prezentovány scénáře pro finanční nástroje s největším objemem obchodování:

	PGNIG	VXX.ETF	PKOBP
Sazba zajišťovacího vkladu	20,00%	20,00%	20,00%
Částka investice (zajišťovací vklad)	10 000 EUR	10 000 EUR	10 000 EUR
Nominální hodnota investice	50 000 EUR	50 000 EUR	50 000 EUR
Scénář	Změna ceny nástroje		
Výhodný	103,79%	6,16%	113,28%
Střední	8,61%	-79,91%	18,35%
Nevýhodný	-40,67%	-94,52%	-33,53%
Krajních podmínek	-77,71%	-95,47%	-93,10%
Scénář	Zisk/ztráta (EUR)		
Výhodný	51 895,81	3 082,14	56 640,07
Střední	4 306,57	-39 957,33	9 177,23
Nevýhodný	-20 335,44	-47 258,46	-16 765,44
Krajních podmínek	-38 853,08	-47 736,88	-46 547,68

Výsledky zahrnují náklady na provize. V číselných údajích nebyla zohledněna vaše osobní daňová situace, která rovněž může mít vliv na vyšší návratnosti.

Co nastane, pokud OANDA TMS Brokers nemá možnost prostředky vyplatit?

OANDA TMS Brokers je účastníkem systému kompenzací vedeného Celostátním depozitářem cenných papírů (Krajowy Depozyt Papierów Wartościowych S.A.). Systém kompenzací Vám vyplatí prostředky snížené o dlužné částky do výše odpovídající ve zlotých hodnotě 3.000 eur - ze 100% hodnoty prostředků, na které se systém kompenzací vztahuje, a z 90% prostředků nad tuto částku, do ekvivalentu 22.000 eur ve zlotých. Podrobné informace najdete v pravidlech služby a na stránkách: www.kdpw.pl.

Jaké jsou náklady? Závisle na daném produktu Vám mohou vznikat všechny nebo pouze některé náklady uvedené níže. Jednorázové náklady:

Jednorázové náklady	Druh nákladů	TMS Trader, TMS Prime	TMS Connect, TMS Prime	TMS Direct/TMS MiniDirect
Vstupní náklady	Náklady na provizi vyplývající z otevření pozice celkem:	Akcie: 0,06%* ; 0,25%** ETF: 0,06% Ostatní max: 0,02%	Akcie: 0,06%* ; 0,25%** ETF: 0,06% Ostatní max: 0,02%	0,29% pro polské akcie Minimální provize max: 62,40 PLN ***
Výstupní náklady	Náklady na provizi vyplývající z uzavření pozice celkem:	Akcie: 0,06%* ; 0,25%** ETF: 0,06% Ostatní max: 0,02%	Akcie: 0,06%* ; 0,25%** ETF: 0,06% Ostatní max: 0,02%	0,29% pro polské akcie Minimální provize max: 62,40 PLN ***
Jiné náklady	Spread	Rozdíl mezi nákupní a prodejní cenou se nazývá spread. Tyto náklady jsou realizovány vždy, když otevíráte a uzavíráte transakci.		
Náklady na financování otevřené položky	Náklady na udržení položky			na zanikajícím CFD: hodnota vkladu * počet dnů * (Libor 1M + přírážka 1,5 %)/360.
Náklady na financování otevřené položky	Swapové body	Marže na úrokovou sazbu při kalkulaci swapových bodů: maximálně: 5% (500 b. b.)		-
Náklady na financování otevřené položky	Swapové body	Záporné swapové body jsou závislé na době udržování pozice. Čím déle pozici udržíte, tím větší náklady vám mohou vzniknout, pokud pozici otevřete a uzavřete téhož dne, náklady na záporné swapové body vám nevzniknou.		
Výstupní náklady	Náklady na přepočít	Veškeré peněžní prostředky, dosažené zisky a ztráty, korekce, poplatky a náklady, které jsou denominovány v jiné měně nežli základní měna účtu, budou přepočteny na základní měnu účtu podle směnného kurzu		Náklady na přepočít: 0,75%
Jiné náklady	Náklady na corporate actions	Náklady spojené se zápornými toky vyplývajícími z titulu corporate actions (např. vyplacení dividendy): max: 30%		Sazby uváděné v Transakčním systému. V případě CFD na výnosné indexy se nevyskytují
Náklady na financování otevřené položky	Náklady na financování pozice	účtovány jednou měsíčně na základě denních výpočtů. Přírážka k úrokovým sazbám do 3% (týká se TMS Direct)		
Poplatky za vedení účtu	Vedení peněžního účtu – Min: 0 PLN/0 EUR/0 USD/0 GBP/0 CZK/0 CHF - Max: 9 PLN/3 EUR/3 USD/3 GBP/50 CZK/3 CHF			
Vstupní a výstupní náklady	Marže (přírážka ke spreadu)	0 až 1.6% nominální hodnoty transakce u služby TMS Connect, TMS Prime, TMS Trader, TMS Markets (pouze v případě proměnlivého spreadu)		-
Vstupní a výstupní náklady	Dodatečná přírážka ke spreadu pro Účet s nízkým saldem (Dodatečná marže)	0 až maximálně: 1.6% hodnoty ceny, navýšená o hodnotu ceny uvedené ve sloupci „Dodatečná přírážka ke spreadu pro Účet s nízkým saldem“ ve Specifikaci finančních nástrojů TMS Connect.		-

*) akcie jiné nežli polské (***) u ostatních CFD na akcie, CFD na ETF-y a CFD na výnosné indexy je provize účtována pouze v případě uzavírání transakce pod hranici hodnoty max: 20 USD.

Podrobné informace týkající se služby TMS Prime najdete zde: oanda.com/eu-en/documents Podrobné informace týkající se služby TMS Trader najdete zde: oanda.com/eu-en/documents Podrobné informace týkající se služby TMS Connect najdete zde: oanda.com/eu-en/documents Podrobné informace týkající se služby TMS Direct najdete zde: oanda.com/eu-en/documents

Po jakou dobu bych měl produkt mít a mohu si peníze vyplatit dříve?

Uvedené finanční nástroje jsou určeny pro krátkodobé investice, v některých případech pouze v denním období, a nejsou vhodné pro dlouhodobé investice. Forward má předem stanovený termín realizace. Neexistuje doporučené období pro udržování uvedených finančních nástrojů, neexistuje období zrušení, a proto nejsou účtovány poplatky za zrušení. S uvedenými finančními nástroji můžete obchodovat v libovolné době, a to v obchodovací době. U varianty týkající se služeb TMS Trader můžete otevřenou pozici udržovat do 365 dnů. U varianty týkající se služeb TMS Direct/TMS MiniDirect můžete nevypořádané protichůdné pozice udržovat do 60 dnů.

Jak mohu podat stížnost?

Pokud chcete podat stížnost, kontaktujte prosím oddělení zákaznické podpory na telefonním čísle +420 296842440; zašlete nám zprávu prostřednictvím reklamačního formuláře dostupného na webových stránkách www.tmsbrokers.com; www.oanda.com v záložce „Kontakt“, písemně na poštovní adresu Dom Maklerski OANDA TMS Brokers S.A. ul. Złota 59, 00-120 Warszawa, osobně v Makléřském domě OANDA TMS Brokers S.A. ul. Złota 59, 00-120 Warszawa písemně nebo ústně do protokolu. Pokud máte za to, že Vaše stížnost byla vyřízena neuspokojivým způsobem, máte právo na odvolání. V případě, že v důsledku Vámi podaného odvolání nedojde ke změně rozhodnutí, můžete podat stížnost finančnímu ombudsmanovi. Více informací najdete na webových stránkách oanda.com/eu-en/documents na „Informační kartě o OANDA TMS Brokers“.

Jiné důležité informace

Pokud mezi zadáním příkazu a okamžikem jeho provedení dojde k prodlevě, příkaz nemusí být realizován za cenu, kterou jste očekávali. Před zahájením obchodování se ujistěte, že kvalita přenosu dat je dostačující. Sekce oanda.com/eu-en/documents na našich webových stránkách obsahuje důležité informace týkající se Vašeho účtu. Ujistěte se, že znáte všechny podmínky a pravidla týkající se Vašeho účtu.

Dokument obsahující klíčové informace

CFD založené na kurzu termínových kontraktů

Cíl

Tento dokument obsahuje klíčové informace o daném investičním produktu. Nejedná se o marketingový materiál. Poskytnutí těchto informací vyžadují právní předpisy za účelem toho, aby bylo možné pomoci pochopit charakter tohoto investičního produktu a riziko, náklady, potenciální zisky a ztráty s ním spojené, a také pomoci porovnat jej s jinými produkty.

Produkt

CFD (rozdílové smlouvy) založené na kurzu termínových kontraktů (dále jen: „**Produkt**“) nabízí OANDA TMS Brokers spólka akcyjna (akciová společnost) se sídlem ve Varšavě, číslo KRS (obchodní rejstřík) 0000204776 (dále jen: **OANDA TMS Brokers**) podléhající dohledu Komise pro finanční dohled. Kontaktní údaje jsou dostupné na webových stránkách na adrese: www.tmsbrokers.com; www.oanda.com. Pro získání více informací prosím volejte na telefonní číslo: +48 22 27 66 200. Datum poslední změny tohoto dokumentu: 27.01.2023

Chystáte se koupit produkt, který není jednoduchý a který může být obtížně pochopitelný.

O jaký produkt se jedná?

Druh

CFD kontrakt je finanční nástroj s vestavěnou finanční pákou. Umožňuje investorovi spekulovat s nárůsty nebo poklesy cen podkladového nástroje, takového jako jsou **termínové kontrakty**.

Investor má na výběr, může koupit finanční nástroj (obsadit „dlouhou pozici“) nebo prodat finanční nástroj (obsadit „krátkou“). Výsledek investora závisí na změně ceny podkladového nástroje a velikosti pozice.

Pokud investor zakoupí finanční nástroj a cena finančního nástroje vzroste, investor získává. Pokud investor zakoupí finanční nástroj a cena nástroje poklesne, investor ztrácí. V případě prodeje finančního nástroje spolu s nárůstem ceny investor ztrácí a spolu s poklesem ceny investor získává.

Cíle

Cílem produktu je umožnit investorovi využití pákového finančního efektu ve vztahu ke změně hodnoty podkladového nástroje, aniž by byl nezbytný nákup nebo prodej na základovém trhu. Pro otevření pozice je nutno složit jistotu (zajišťovací vklad), avšak pouze v malé části hodnoty finančního nástroje.

Příklad

Investor zakoupil 1 lot DE30.pro za cenu ASK činící 13 158,6, a následně prodal za cenu BID činící 13 157,1 za předpokladu, že spread na trhu činil v okamžiku otevření a uzavření pozice 0,5 pipu.

Výsledek brutto na transakci DE30.pro: $(13157,1 - 13158,6) * 25 = -37,5$ EUR. Výsledek netto je stejný jako brutto, jelikož provize není strhávána. V důsledku otevření a uzavření pozice investorovi vzniknou následující náklady:

Služba	TMS Trader: DE30.std TMS Prime: DE30.std	TMS Prime: DE30.pro	TMS Connect DE30.pro TMS Markets DE.30
Náklady na otevření	0	$13158,6 * 25 * 0,004\% = 13,16$ EUR	0
Náklady na uzavření	0	$13157,1 * 25 * 0,004\% = 13,16$ EUR	0
Náklady na spread	$-1,5 * 25 = -37,5$ EUR	$0,5 * 25 = 12,5$ EUR	$0,5 * 25 = 12,5$ EUR

Datum splatnosti

Uvedený finanční nástroj nemá předem stanovené datum splatnosti. V důsledku toho neexistuje žádná doporučená doba pro jeho udržování a výběr doby jeho držení závisí na individuálním uvážení daného investora na základě jeho individuální obchodní strategie a cílů. OANDA TMS Brokers určil maximální termín pro udržování otevřených pozic u služby TMS Trader na 365 dnů.

Cílový individuální investor

Cílovým investorem je osoba, která:


- má znalosti a zkušenosti s nakupováním finančních nástrojů s vestavěnou finanční pákou
- chce aktivně investovat, tj. plánuje udržovat krátkodobé expozice vůči finančním nástrojům,
- si je vědoma vysokého investičního rizika;
- plánuje spekulovat s nárůsty nebo poklesy cen podkladového nástroje,
- očekává velké kolísání cen finančního nástroje;
- disponuje odpovídajícími finančními prostředky, jejichž ztrátu si může dovolit,
- plánuje investovat pouze část svého kapitálu a může si dovolit ztráty překračující počáteční částku investice.
- chápe vliv finanční páky na dosahovaný výsledek,
- akceptuje investování do krátkodobých nástrojů s vysokým rizikem,
- má jiné druhy investic.

Jaká jsou rizika a možný přínos?

Obecný ukazatel rizika



Tento produkt jsme klasifikovali známkou 7 ze 7, což je nejvyšší třída rizika



Nízké riziko Vysoké riziko

Obecný ukazatel rizika udává míru rizika tohoto produktu ve srovnání s jinými produkty. Ukazuje, jaká je pravděpodobnost, že na produktu proděláte v důsledku změn na trhu nebo v důsledku toho, že nemáme možnost vyplatit vám peníze.

Umožňuje odhadnout potenciální ztráty vyplývající z budoucích výsledků produktu na velmi vysoké úrovni. Znamená to, že potenciální ztráty v důsledku budoucích výsledků jsou odhadovány jako velmi vysoké a špatné podmínky na trhu nejpravděpodobněji ovlivní schopnost vyplatit vám peníze.

Mějte na vědomí měnové riziko. Budete dostávat platby v jiné měně, a proto konečný výnos, který obdržíte, závisí na směnném kurzu. Toto riziko není zohledněno v ukazateli uvedeném výše. Za určitých okolností od vás mohou být vyžadovány další platby na pokrytí ztráty.

Celková ztráta, která vám může vzniknout, může značně přesáhnout investovanou částku.

Tento produkt nezohledňuje žádnou ochranu proti budoucím výsledkům na trhu, proto můžete přijít o část nebo celou svou investici. V případě, že vám TMS Brokers nebude schopen vyplatit příslušející částku, můžete přijít o celou svou investici. Můžete však využít systém ochrany spotřebitele (viz sekce „Co nastane, pokud nebudeme mít možnost vyplatit vám peníze?“). Tato ochrana není ve výše uvedeném ukazateli zohledněna. Tržní podmínky, např. absence likvidity, mohou způsobit, že pozice bude zavřena za méně výhodnou cenu, což může významně ovlivnit výsledek.

Vaši pozici můžeme zavřít, pokud nezachováte minimální vyžadovaný ukazatel zajištění, pokud jste vůči firmě zadluženi, pokud překročíte určitou úroveň angažovanosti u daného finančního nástroje, pokud překročíte maximální termín pro udržování otevřené pozice nebo nevypořádané opačné pozice, nebo pokud porušujete podmínky Rámcové smlouvy. Tento proces může být automatizován. Rovněž můžeme zrušit vaše čekající příkazy, a to pokud překročíte maximální termín pro jejich udržování nebo pokud to bude spojeno s nutností uzavření nebo vypořádání vašich pozic.

Scénáře týkající se výsledků

V této tabulce je prezentováno, kolik peněz můžete získat zpět v průběhu jednoho dne v případě různých scénářů. Uvedené scénáře ukazují, jaké výsledky by vaše investice mohla přinést. Můžete je porovnat se scénáři týkajícími se jiných produktů. Představené scénáře jsou odhadem budoucích výsledků založeným na důkazech z minulosti a na proměnlivosti hodnoty této investice, avšak nejsou přesným ukazatelem. Váš výnos se bude lišit závisle na výsledcích na trhu a délce doby udržování investice. Scénář krajních podmínek ukazuje, kolik peněz můžete získat zpět za extrémních tržních podmínek, a nezohledňuje situaci, kdy vám nejsme schopni peníze vyplatit. Uvedené číselné údaje nezahrnují všechny náklady vznikající v průběhu trvání investice, tj. během jednoho dne: takové jako: provize, swapování, rolování a přepočty. Ve scénáři krajních podmínek se předpokládá, že investor investici provedl v průběhu jednoho dne.

Níže jsou prezentovány scénáře pro finanční nástroje s největším objemem obchodování:

	DE30.pro	US500.pro	PL20.pro	US100.pro	OILWTI.pro
Sazba zajišťovacího vkladu	5,00%	5,00%	10,00%	5,00%	10,00%
Částka investice (zajišťovací vklad)	10 000	10 000	10 000	10 000	10 000
Nominální hodnota investice	200000	200000	100000	200000	100000
Scénář	Změna ceny nástroje				
Výhodný	5,76%	14,29%	-92,37%	5,21%	-2,17%
Střední	-13,58%	-7,08%	-113,74%	-20,80%	-35,24%
Nevýhodný	-29,43%	-24,76%	-131,42%	-40,92%	-57,95%
Krajních podmínek	-59,52%	-74,88%	-181,54%	-72,54%	-83,41%
Scénář	Zisk/ztráta				
Výhodný	11 514,17	28 581,92	-92 369,04	10 427,92	-2 170,86
Střední	-27 159,11	-14 165,02	-113 742,51	-41 605,63	-35 238,96
Nevýhodný	-58 861,96	-49 516,13	-131 418,07	-81 831,77	-57 949,99
Krajních podmínek	-119 032,30	-149 751,53	-181 535,77	-145 073,15	-83 412,29

V číselných údajích nebyla zohledněna vaše osobní daňová situace, která rovněž může mít vliv na výši návratnosti.

Výsledky zahrnují náklady na provize.

Co nastane, pokud OANDA TMS Brokers nemá možnost prostředky vyplatit?

OANDA TMS Brokers je účastníkem systému kompenzací vedeného Celostátním depozitářem cenných papírů (Krajowy Depozyt Papierów Wartościowych S.A.). Systém kompenzací Vám vyplatí prostředky snížené o dlužné částky do výše odpovídající ve zlotých hodnotě 3.000 eur - ze 100% hodnoty prostředků, na které se systém kompenzací vztahuje, a z 90% prostředků nad tuto částku, do ekvivalentu 22.000 eur ve zlotých. Podrobné informace najdete v pravidlech služby a na stránkách: www.kdpw.pl.

Jaké jsou náklady?

Závisle na daném produktu Vám mohou vznikat všechny nebo pouze některé náklady uvedené níže. Jednorázové náklady:

Jednorázové náklady	Typy nákladů	Popis nákladů	TMS Trader TMS Prime, TMS Connect, TMS Markets	TMS Prime	TMS Direct/TMS MiniDirect
Vstupní náklady	Provize	Náklady na provizi vyplývající z otevření pozice celkem:	0%	max: 0,08%*	0%
Výstupní náklady	Provize	Náklady na provizi vyplývající z uzavření pozice celkem:	0%	max: 0,08%*	0%
Náklady na financování otevřené položky	Náklady na rolování	Náklady na změnu dané série kontraktu futures	Hodnota swapových bodů účtovaná během rolování kontraktu CFD založeného na kontraktu futures bude podléhat korekci o výši spreadu (maximálně) nebo o menší hodnotu, nežli vyplývající ze spreadu na daném nástroji.		
Jiné náklady	Spread	Rozdíl mezi nákupní a prodejní cenou se nazývá spread. Tyto náklady jsou realizovány vždy, když otevíráte a uzavíráte transakci.			
Náklady na financování otevřené položky	Náklady na udržení položky	Náklady na udržování pozice na zanikajícím (CFD) (počítáno jako: součin hodnoty zajišťovacího vkladu, počtu dnů udržování položky a uvedeného poplatku (Libor 1M + přírážka 1,5 %)/360. (pravda u služby TMS Direct)			
Poplatky za vedení účtu	Vedení peněžního účtu	Min: 0 PLN/0 EUR/0 USD/0 GBP/0 CZK/0 CHF - Max: 9 PLN/3 EUR/3 USD/3 GBP/50 CZK/3 CHF			
Výstupní náklady	Náklady na přepočtení	Veškeré peněžní prostředky, dosažené zisky a ztráty, korekce, poplatky a náklady, které jsou denominovány v jiné měně nežli základní měna účtu, budou přepočteny na základní měnu účtu podle směnného kurzu			Náklady na přepočtení: 0,75%
Vstupní a výstupní náklady	Marže (přírážka ke spreadu)	0 až 1,6% nominální hodnoty transakce			-
Vstupní a výstupní náklady	Dodatečná přírážka ke spreadu pro Účet s nízkým saldem	0 až maximálně: 1,6% hodnoty ceny, navýšená o hodnotu ceny uvedené ve sloupci „Dodatečná přírážka ke spreadu pro Účet s nízkým saldem“ ve Specifikaci finančních nástrojů TMS Connect.			-

*) nominální hodnoty transakce

Podrobné informace týkající se služby TMS Trader najdete zde: oanda.com/eu-en/documents

Podrobné informace týkající se služby TMS Connect najdete zde: oanda.com/eu-en/documents

Podrobné informace týkající se služby TMS Prime najdete zde: oanda.com/eu-en/documents

Podrobné informace týkající se služby TMS Direct/TMS MiniDirect najdete zde: oanda.com/eu-en/documents

Podrobné informace týkající se služby TMS Markets najdete zde: oanda.com/eu-en/documents

Po jakou dobu bych měl produkt mít a mohu si peníze vyplatit dříve?

Uvedené finanční nástroje jsou určeny pro krátkodobé investice, v některých případech pouze v denním období, a nejsou vhodné pro dlouhodobé investice. Forward má předem stanovený termín realizace. Neexistuje doporučené období pro udržování uvedených finančních nástrojů, neexistuje období zrušení, a proto nejsou účtovány poplatky za zrušení. S uvedenými finančními nástroji můžete obchodovat v libovolné době, a to v obchodovací době. U varianty týkající se služeb TMS Trader můžete otevřenou pozici udržovat do 365 dnů. U varianty týkající se služeb TMS Direct můžete nevypořádané protichůdné pozice udržovat do 60 dnů.

Jak mohu podat stížnost?

Pokud chcete podat stížnost, kontaktujte prosím oddělení zákaznické podpory na telefonním čísle **+420 296842440**; zašlete nám zprávu prostřednictvím reklamačního formuláře dostupného na webových stránkách www.tmsbrokers.com; www.oanda.com, v záložce „Kontakt“, písemně na poštovní adresu Dom Maklerski OANDA TMS Brokers S.A. ul. Złota 59, 00-120 Warszawa, osobně v Makléřském domě OANDA TMS Brokers S.A. ul. Złota 59, 00-120 Warszawa písemně nebo ústně do protokolu. Pokud máte za to, že Vaše stížnost byla vyřízena neuspokojivým způsobem, máte právo na odvolání. V případě, že v důsledku Vámi podaného odvolání nedojde ke změně rozhodnutí, můžete podat stížnost finančnímu ombudsmanovi. Více informací najdete na webových stránkách oanda.com/eu-en/documents na „Informační kartě o OANDA TMS Brokers“.

Jiné důležité informace

Pokud mezi zadáním příkazu a okamžikem jeho provedení dojde k prodlevě, příkaz nemusí být realizován za cenu, kterou jste očekávali. Před zahájením obchodování se ujistěte, že kvalita přenosu dat je dostačující. Sekce oanda.com/eu-en/documents na našich webových stránkách obsahuje důležité informace týkající se Vašeho účtu. Ujistěte se, že znáte všechny podmínky a pravidla týkající se Vašeho účtu.

Dokument obsahující klíčové informace

Kontrakty Futures

Cíl

Tento dokument obsahuje klíčové informace o daném investičním produktu. Nejedná se o marketingový materiál. Poskytnutí těchto informací vyžadují právní předpisy za účelem toho, aby bylo možné pomoci pochopit charakter tohoto investičního produktu a riziko, náklady, potenciální zisky a ztráty s ním spojené, a také pomoci porovnat jej s jinými produkty.

Produkt

Kontakty Futures (dále jen: „**Produkt**“) nabízí OANDA TMS Brokers spolka akcyjna (akciová společnost) se sídlem ve Varšavě, číslo KRS (obchodní rejstřík) 0000204776 (dále jen: **OANDA TMS Brokers**) podléhající dohledu Komise pro finanční dohled. Kontaktní údaje jsou dostupné na webových stránkách na adrese: www.tmsbrokers.com; www.oanda.com. Pro získání více informací prosím volejte na telefonní číslo: +48 22 27 66 200. Datum poslední změny tohoto dokumentu: 27.01.2023

Chystáte se koupit produkt, který není jednoduchý a který může být obtížně pochopitelný.

O jaký produkt se jedná?

Druh

Futures kontrakt je finanční nástroj s vestavěnou finanční pákou. Umožňuje investorovi spekulovat s nárůsty nebo poklesy cen podkladového nástroje, takového jako jsou: **dluhopisy, měny, úrokové sazby, zboží**. Investor má na výběr, může koupit finanční nástroj (obsadit „dlouhou pozici“) nebo prodat finanční nástroj (obsadit „krátkou pozici“). Výsledek klienta závisí na změně ceny podkladového nástroje a velikosti pozice.

Pokud investor zakoupí finanční nástroj a cena finančního nástroje vzroste, investor získává. Pokud investor zakoupí finanční nástroj a cena nástroje poklesne, investor ztrácí. V případě prodeje finančního nástroje spolu s nárůstem ceny investor ztrácí a spolu s poklesem ceny investor získává.

Cíle

Cílem produktu je umožnit investorovi uzavírání transakcí s možností využití pákového finančního efektu ve vztahu ke změně hodnoty podkladového nástroje, aniž by byl nezbytný nákup nebo prodej na základovém trhu. Pro otevření pozice je nutno složit jistotu (zajišťovací vklad), avšak pouze v malé části hodnoty kontraktu.

Příklad

Investor zakoupil 1 kontrakt futures na index S&P 500 (ESU0) za cenu ASK 3400 bodů a následně tento kontrakt téhož dne prodal za cenu BID 3410. Hodnota tohoto kontraktu činí 50 USD*cena. Předpokládáme, že spread v okamžiku uzavření transakce činil 0,25 indexového bodu. Náklady na provizi za otevření a uzavření pozice činí 11,25 USD (z toho 1,25 je burzovní poplatek)/kontrakt *2 tj. 11,25 USD *2 = 22,50 USD.

Investor na transakci dosáhl následujícího výsledku brutto: $(3410-3400 \text{ USD}) * 50 = 500 \text{ USD}$ (včetně nákladů na spread 12,50 USD).

Výsledek netto (se zohledněním provize) činil: $500 \text{ USD} - 22,50 \text{ USD} = 477,50 \text{ USD}$.

V důsledku otevření a uzavření pozice investorovi vzniknou následující náklady:

Služba	TMS Direct:
	ESU0
Náklady na otevření	11,25 USD
Náklady na uzavření	11,25 USD
Náklady na spread	12,50 USD

Datum splatnosti

Kontrakt futures má předem stanovené datum splatnosti.

Cílový individuální investor

Cílovým investorem je osoba, která:

- má znalosti a zkušenosti s nakupováním finančních nástrojů s vestavěnou finanční pákou
- chce aktivně investovat, tj. plánuje udržovat krátkodobé expozice vůči finančním nástrojům,
- si je vědoma vysokého investičního rizika;
- plánuje spekulovat s nárůsty nebo poklesy cen podkladového nástroje,
- očekává velké kolísání cen finančního nástroje;
- disponuje odpovídajícími finančními prostředky, jejichž ztrátu si může dovolit,
- plánuje investovat pouze část svého kapitálu a může si dovolit ztráty překračující počáteční částku investice.
- chápe vliv finanční páky na dosažený výsledek,
- akceptuje investování do krátkodobých nástrojů s vysokým rizikem,
- má jiné druhy investic.

Jaká jsou rizika a možný přínos?

Obecný ukazatel rizika



Tento produkt jsme klasifikovali známkou 7 ze 7, což je nejvyšší třída rizika



Obecný ukazatel rizika udává míru rizika tohoto produktu ve srovnání s jinými produkty. Ukazuje, jaká je pravděpodobnost, že na produktu proděláte v důsledku změn na trhu nebo v důsledku toho, že nemáme možnost vyplatit vám peníze.

Umožňuje odhadnout potenciální ztráty vyplývající z budoucích výsledků produktu na velmi vysoké úrovni. Znamená to, že potenciální ztráty v důsledku budoucích výsledků jsou odhadovány jako velmi vysoké a špatné podmínky na trhu nejpravděpodobněji ovlivní schopnost vyplatit vám peníze.

Mějte na vědomí měnové riziko. Budete dostávat platby v jiné měně, a proto konečný výnos, který obdržíte, závisí na směnném kurzu. Toto riziko není zohledněno v ukazateli uvedeném výše. Za určitých okolností od vás mohou být vyžadovány další platby na pokrytí ztráty.

Celková ztráta, která vám může vzniknout, může značně přesáhnout investovanou částku.

Tento produkt nezohledňuje žádnou ochranu proti budoucím výsledkům na trhu, proto můžete přijít o část nebo celou svou investici. V případě, že vám TMS Brokers nebude schopen vyplatit příslušející částku, můžete přijít o celou svou investici. Můžete však využít systém ochrany spotřebitele (viz sekce „Co nastane, pokud nebudeme mít možnost vyplatit vám peníze?“). Tato ochrana není ve výše uvedeném ukazateli zohledněna. Tržní podmínky, např. absence likvidity, mohou způsobit, že kontrakt futures bude uzavřen za méně výhodnou cenu, což může významně ovlivnit výsledek.

Vaši pozici můžeme zavřít, pokud nezachováte minimální vyžadovaný ukazatel zajištění, pokud jste vůči firmě zadluženi, pokud překročíte určitou úroveň angažovanosti u daného finančního nástroje nebo pokud porušujete podmínky Rámcové smlouvy. Tento proces může být automatizován. Rovněž můžeme zrušit vaše čekající příkazy, a to pokud to bude spojeno s nutností uzavření nebo vypořádání vašich pozic.

Scénáře týkající se výsledků

V této tabulce je prezentováno, kolik peněz můžete získat zpět v průběhu jednoho dne v případě různých scénářů. Uvedené scénáře ukazují, jaké výsledky by vaše investice mohla přinést. Můžete je porovnat se scénáři týkajícími se jiných produktů. Představené scénáře jsou odhadem budoucích výsledků založeným na důkazech z minulosti a na proměnlivosti hodnoty této investice, avšak nejsou přesným ukazatelem. Váš výnos se bude lišit závisle na výsledcích na trhu a délce doby udržování investice. Scénář krajních podmínek ukazuje, kolik peněz můžete získat zpět za extrémních tržních podmínek, a nezohledňuje situaci, kdy vám nejsme schopni peníze vyplatit. Uvedené číselné údaje nezahrnují všechny náklady vznikající v průběhu trvání investice, tj. během jednoho dne, takové jako: provize a přepočty. Ve scénáři krajních podmínek se předpokládá, že investor investici provedl v průběhu jednoho dne.

Scénář	ESU0
	S&P 500
Výhodný	45,42%*
Střední	-3,34%
Nevýhodný	-36,74%
Krajních podmínek	-93,39%

Výsledky nezahrnují náklady na provize.*) zisk vyjádřený v procentech.

V číselných údajích nebyla zohledněna vaše osobní daňová situace, která rovněž může mít vliv na výši návratnosti.

Co nastane, pokud OANDA TMS Brokers nemá možnost prostředky vyplatit?

OANDA TMS Brokers je účastníkem systému kompenzací vedeného Celostátním depozitářem cenných papírů (Krajowy Depozyt Papierów Wartościowych S.A.). Systém kompenzací Vám vyplatí prostředky snížené o dlužné částky do výše odpovídající ve zlotých hodnotě 3.000 eur - ze 100% hodnoty prostředků, na které se systém kompenzací vztahuje, a z 90% prostředků nad tuto částku, do ekvivalentu 22.000 eur ve zlotých. Podrobné informace najdete v pravidlech služby a na stránkách: www.kdpw.pl.

Jaké jsou náklady?

Závisle na daném produktu Vám mohou vznikat všechny nebo pouze některé náklady uvedené níže. Jednorázové náklady:

Typy nákladů	Druh nákladů	Popis	TMS Direct
Vstupní náklady	Provize	závisle na měně, ve které je vyjádřena hodnota kontraktu **	10,00 USD/ 10,00 EUR/ 8,00 GBP 13,00 CHF/13,00 AUD/ 20,00 SGD 1.200,00 JPY/ 15 NZD/ 20 PLN
Výstupní náklady	Provize	závisle na měně, ve které je vyjádřena hodnota kontraktu **	10,00 USD/ 10,00 EUR/ 8,00 GBP 13,00 CHF/13,00 AUD/ 20,00 SGD 1.200,00 JPY/ 15 NZD/ 20 PLN
Jiné náklady	Spread	Rozdíl mezi nákupní a prodejní cenou se nazývá spread. Tyto náklady jsou realizovány vždy, když otevíráte a uzavíráte transakci.	
Náklady na financování otevřené položky	Náklady na udržování pozice	součin hodnoty zajišťovacího vkladu, počtu dnů udržování položky a uvedeného poplatku (Libor 1M + přírůžka 1,5 %)/360.	
Poplatky za vedení účtu	Vedení peněžního účtu	Mín: 0 PLN/0 EUR/0 USD/0 GBP/0 CZK/0 CHF - Max: 9 PLN/3 EUR/3 USD/3 GBP/50 CZK/3 CHF	
Jiné náklady		Veškeré peněžní prostředky, dosažené zisky a ztráty, korekce, poplatky a náklady, které jsou denominovány v jiné měně nežli základní měna účtu, budou přepočteny na základní měnu účtu podle směnného kurzu	Náklady na přepočet: 0,75%
Jiné náklady	Burzovní poplatky	Výše burzovních poplatků je stanovena ve specifikaci kontraktů Futures dostupné na webových stránkách OANDA TMS Brokers nebo/a v POK OANDA TMS Brokers	

*) V případě nákupu 1 kontraktu je účtována minimální provize 12,00 USD/ 12,00 EUR/ 10,00 GBP/ 15,00 CHF/ 15,00 AUD/ 25,00 SGD/ 1.500,00 JPY/ 15 NZD/ 20 PLN

Podrobné informace týkající se služby TMS Direct najdete zde:

oanda.com/eu-en/documents

Podrobné informace týkající se kontraktů najdete zde:

<https://www.home.saxo/legal/key-information-documents/kid>

Po jakou dobu bych měl produkt mít a mohu si peníze vyplatit dříve?

Neeexistuje doporučené období pro udržování kontraktu, neexistuje období zrušení, a proto nejsou účtovány poplatky za zrušení. Kontrakt můžete otevírat a uzavírat v libovolném okamžiku během obchodovací doby.

Jak mohu podat stížnost?

Pokud chcete podat stížnost, kontaktujte prosím oddělení zákaznické podpory na telefonním čísle **+420 296842440**; zašlete nám zprávu prostřednictvím reklamčního formuláře dostupného na webových stránkách www.tmsbrokers.com; www.oanda.com v záložce „Kontakt“, písemně na poštovní adresu Dom Maklerski OANDA TMS Brokers S.A. ul. Złota 59, 00-120 Warszawa, osobně v Makléřském domě OANDA TMS Brokers S.A. ul. Złota 59, 00-120 Warszawa písemně nebo ústně do protokolu. Pokud máte za to, že Vaše stížnost byla vyřízena neuspokojivým způsobem, máte právo na odvolání. V případě, že v důsledku Vámi podaného odvolání nedojde ke změně rozhodnutí, můžete podat stížnost finančnímu ombudsmanovi. Více informací najdete na webových stránkách oanda.com/eu-en/documents na „Informační kartě o OANDA TMS Brokers“.

Jiné důležité informace

Pokud mezi zadáním příkazu a okamžikem jeho provedení dojde k prodlevě, příkaz nemusí být realizován za cenu, kterou jste očekávali. Před zahájením obchodování se ujistěte, že kvalita přenosu dat je dostačující. Sekce oanda.com/eu-en/documents na našich webových stránkách obsahuje důležité informace týkající se Vašeho účtu. Ujistěte se, že znáte všechny podmínky a pravidla týkající se Vašeho účtu.

Dokument obsahující klíčové informace

CFD založený na kurzu kryptoměny

Cíl

Tento dokument obsahuje klíčové informace o daném investičním produktu. Nejedná se o marketingový materiál. Poskytnutí těchto informací vyžadují právní předpisy za účelem toho, aby bylo možné pomoci pochopit charakter tohoto investičního produktu a riziko, náklady, potenciální zisky a ztráty s ním spojené, a také pomoci porovnat jej s jinými produkty.

Produkt

CFD (rozdílové smlouvy) založené na kurzu kryptoměny (dále jen: „**Produkt**“) nabízí OANDA TMS Brokers spólka akcyjna (akciová společnost) se sídlem ve Varšavě, číslo KRS (obchodní rejstřík) 0000204776 (dále jen: **OANDA TMS Brokers**) podléhající dohledu Komise pro finanční dohled. Kontaktní údaje jsou dostupné na webových stránkách na adrese: www.tmsbrokers.com; www.oanda.com. Pro získání více informací prosím volejte na telefonní číslo: +48 22 27 66 200. Datum poslední změny tohoto dokumentu: 27.01.2023

Chystáte se koupit produkt, který není jednoduchý a který může být obtížně pochopitelný.

O jaký produkt se jedná?

Druh

Kontrakt na kurzové rozdíly (CFD) je finanční nástroj s vestavěnou finanční pákou. Umožňuje investorovi spekulovat s nárůsty nebo poklesy cen podkladového nástroje, takového jako je **kryptoměna**. Investor má na výběr, může koupit CFD kontrakt (obsadit "dlouhou" pozici), nebo prodat CFD kontrakt (obsadit "krátkou" pozici). Výsledek závisí na změně ceny podkladového nástroje a velikosti pozice.

Pokud investor zakoupí CFD kontrakt a cena podkladového nástroje vzroste, hodnota CFD rovněž vzroste. Pokud investor zakoupí CFD kontrakt a cena podkladového nástroje klesne, hodnota CFD kontraktu rovněž klesne. V případě prodeje CFD kontraktu spolu s nárůstem ceny, klesá hodnota CFD, a spolu s poklesem ceny hodnota CFD narůstá. Druhou stranou transakce s CFD kontrakty uzavírané klientem je OANDA TMS Brokers.

Cíle

Cílem produktu je umožnit investorovi uzavírání transakcí s možností využití pákového finančního efektu ve vztahu ke změně hodnoty podkladového nástroje, aniž by byl nezbytný nákup nebo prodej na základovém trhu. CFD vyžaduje složení jistoty (zajišťovací vkladu), avšak pouze v malé části hodnoty kontraktu.

Příklad

Investor zakoupil a následně prodal 1 lot na nástroji BTCUSD. Cena nákupu ASK:46305, cena prodeje BID: 46000 (předpokládaný spread 10 v okamžiku nákupu)

Nominální hodnota 1 lotu = Cena 1 BTCUSD *1 USD

$(46000 - 46305) * 1 = - 305 \text{ USD}$

V důsledku otevření a uzavření pozice investorovi vzniknou následující náklady:

Služba	TMS Trader,	TMS Prime	TMS Connect
Náklady na otevření	92,61 USD	92,61 USD	0
Náklady na uzavření	92 USD	92 USD	0
Náklady na spread	40 USD	50 USD	305 USD
Náklady na swapy	Dlouhá (pipy): -3125,01/ Krátká (pipy) - 3093,8091 Dlouhá: - 31,25 USD / Krátká: -30,94 USD	Dlouhá (pipy): -3125,01/ Krátká (pipy) - 3093,8091 Dlouhá: - 31,25 USD / Krátká: -30,94 USD	Dlouhá (pipy): -3125,01/ Krátká (pipy) - 3093,8091 Dlouhá: - 31,25 USD / Krátká: -30,94 USD

Datum splatnosti

CFD kontrakt nemá předem stanovené datum splatnosti. V důsledku toho neexistuje žádná doporučená doba pro jeho udržování a výběr doby jeho držení závisí na individuálním uvážení daného investora na základě jeho individuální obchodní strategie a cílů. OANDA TMS Brokers určil maximální termín pro udržování otevřených pozic u služby TMS Trader na 365 dnů.

Cílový individuální investor

Cílovým investorem je osoba, která:

- má znalosti a zkušenosti s nakupováním finančních nástrojů s vestavěnou finanční pákou
- chce aktivně investovat, tj. plánuje udržovat krátkodobé expozice vůči finančním nástrojům,
- si je vědoma vysokého investičního rizika;
- plánuje spekulovat s nárůsty nebo poklesy cen podkladového nástroje,
- očekává velké kolísání cen finančního nástroje;
- disponuje odpovídajícími finančními prostředky, jejichž ztrátu si může dovolit,
- plánuje investovat pouze část svého kapitálu a může si dovolit ztráty překračující počáteční částku investice.
- chápe vliv finanční páky na dosahovaný výsledek,
- akceptuje investování do krátkodobých nástrojů s vysokým rizikem,
- má jiné druhy investic.

Jaká jsou rizika a možný přínos?

Obecný ukazatel rizika



Tento produkt jsme klasifikovali známkou 7 ze 7, což je nejvyšší třída rizika



Obecný ukazatel rizika udává míru rizika tohoto produktu ve srovnání s jinými produkty. Ukazuje, jaká je pravděpodobnost, že na produktu proděláte v důsledku změn na trhu nebo v důsledku toho, že nemáme možnost vyplatit vám peníze.

Umožňuje odhadnout potenciální ztráty vyplývající z budoucích výsledků produktu na velmi vysoké úrovni. Znamená to, že potenciální ztráty v důsledku budoucích výsledků jsou odhadovány jako velmi vysoké a špatné podmínky na trhu nejpravděpodobněji ovlivní schopnost vyplatit vám peníze.

Mějte na vědomí měnové riziko. Budete dostávat platby v jiné měně, a proto konečný výnos, který obdržíte, závisí na směnném kurzu. Toto riziko není zohledněno v ukazateli uvedeném výše. Za určitých okolností od vás mohou být vyžadovány další platby na pokrytí ztráty. **Celková ztráta, která vám může vzniknout, může značně přesáhnout investovanou částku.**

Tento produkt nezohledňuje žádnou ochranu proti budoucím výsledkům na trhu, proto můžete přijít o část nebo celou svou investici. V případě, že vám TMS Brokers nebude schopen vyplatit příslušející částku, můžete přijít o celou svou investici. Můžete však využít systém ochrany spotřebitele (viz sekce „Co nastane, pokud nebudeme mít možnost vyplatit vám peníze?“). Tato ochrana není ve výše uvedeném ukazateli zohledněna. Tržní podmínky, např. absence likvidity, mohou způsobit, že CFD kontrakt bude uzavřen za méně výhodnou cenu, což může významně ovlivnit výsledek.

Vaši pozici můžeme zavřít, pokud nezachováte minimální vyžadovaný ukazatel zajištění, pokud jste vůči firmě zadluženi, pokud překročíte určitou úroveň angažovanosti u daného finančního nástroje, pokud překročíte maximální termín udržování otevřené pozice (TMS Trader), nebo pokud porušujete podmínky Rámcové smlouvy. Tento proces může být automatizován. Rovněž můžeme zrušit vaše čekající příkazy, a to pokud překročíte maximální termín jejich udržení, nebo pokud to bude spojeno s nutností uzavření nebo vypořádání vašich pozic.

Scénáře týkající se výsledků

V této tabulce je prezentováno, kolik peněz můžete získat zpět v průběhu jednoho dne v případě různých scénářů. Uvedené scénáře ukazují, jaké výsledky by vaše investice mohla přinést. Můžete je porovnat se scénáři týkajícími se jiných produktů. Představené scénáře jsou odhadem budoucích výsledků založeným na důkazech z minulosti a na proměnlivosti hodnoty této investice, avšak nejsou přesným ukazatelem. Váš výnos se bude lišit závisle na výsledcích na trhu a délce doby udržování investice. Scénář krajních podmínek ukazuje, kolik peněz můžete získat zpět za extrémních tržních podmínek, a nezohledňuje situaci, kdy vám nejsme schopni peníze vyplatit. Uvedené číselné údaje zahrnují všechny náklady vznikající v průběhu trvání investice, tj. během jednoho dne, bez zohlednění nákladů na swapování a přepočtu. Ve scénáři krajních podmínek se předpokládá, že investor investici provedl v průběhu jednoho dne.

BITCOIN	
Sazba zajišťovacího vkladu	50,00%
Částka investice (zajišťovací vklad)	10 000
Nominální hodnota investice	20 000
Scénář	Změna ceny nástroje
Výhodný	12,14%
Střední	-72,78%
Nevýhodný	-93,83%
Krajních podmínek	98,30%
Scénář	Zisk/ztráta
Výhodný	2 428,25
Střední	-14 555,59
Nevýhodný	-18 766,22
Krajních podmínek	19 660,00

Výsledky zahrnují náklady na provize.

V číselných údajích nebyla zohledněna vaše osobní daňová situace, která rovněž může mít vliv na výši návratnosti.

Co nastane, pokud OANDA TMS Brokers nemá možnost prostředky vyplatit?

OANDA TMS Brokers je účastníkem systému kompenzací vedeného Celostátním depozitářem cenných papírů (Krajowy Depozyt Papierów Wartościowych S.A.). Systém kompenzací Vám vyplatí prostředky snížené o dlužné částky do výše odpovídající ve zlotých hodnotě 3.000 eur - ze 100% hodnoty prostředků, na které se systém kompenzací vztahuje, a z 90% prostředků nad tuto částku, do ekvivalentu 22.000 eur ve zlotých. Podrobné informace najdete v pravidlech služby a na stránkách: www.kdpw.pl.

Jaké jsou náklady?

Závisle na daném produktu Vám mohou vznikat všechny nebo pouze některé náklady uvedené níže. Jednorázové náklady:

Jednorázové náklady	Typ nákladů	Popis nákladů
Vstupní a výstupní náklady	Provize	Max: 0,4% hodnoty transakce (maximálně 30/PLN v případě účtů vedených v PLN, 20 USD v případě účtů vedených v USD, 20 EUR v případě účtů vedených v EUR - v případě jiných nežli CFD na BITCOIN)
Jiné náklady	Spread	Rozdíl mezi nákupní a prodejní cenou se nazývá spread. Tyto náklady jsou realizovány vždy, když otevíráte a uzavíráte transakci.
Náklady na financování otevřené položky	Swapové body	Záporné swapové body jsou závislé na době udržování pozice. Čím déle pozici udržíte, tím větší náklady vám mohou vzniknout, pokud pozici otevřete a uzavřete téhož dne, náklady na záporné swapové body vám nevzniknou.
Náklady na financování otevřené položky	Swapové body	Marže na úrokovou sazbu při kalkulaci swapových bodů: maximálně: 30% (3000 b.b.)
Poplatky za vedení účtu	Vedení peněžního účtu	Min: 0 PLN/0 EUR/0 USD/0 GBP/0 CZK - Max: 9 PLN/3 EUR/3 USD/3 GBP/50 CZK
Výstupní náklady	Náklady na přepočítání	Veškeré peněžní prostředky, dosažené zisky a ztráty, korekce, poplatky a náklady, které jsou denominovány v jiné měně nežli základní měna účtu, budou přepočteny na základní měnu účtu podle směnného kurzu
Vstupní a výstupní náklady	Marže (přirážka ke spreadu)	od 0 do 20 % nominální hodnoty transakce
Vstupní a výstupní náklady	Dodatečná přirážka ke spreadu pro Účet s nízkým saldem (Dodatečná marže)	0 až maximálně: 20% hodnoty ceny, navýšená o hodnotu ceny uvedené ve sloupci „Dodatečná přirážka ke spreadu pro Účet s nízkým saldem“ ve Specifikaci finančních nástrojů TMS Connect.

Podrobné informace týkající se nákladů na službu TMS Trader najdete zde:

oanda.com/eu-en/documents

Podrobné informace týkající se nákladů na službu TMS Connect najdete zde:

oanda.com/eu-en/documents

Podrobné informace týkající se služby TMS Prime najdete zde: oanda.com/eu-en/documents

Po jakou dobu bych měl produkt mít a mohu si peníze vyplatit dříve?

CFD kontrakty jsou určeny pro krátkodobé investice, v některých případech pouze v denním období, a nejsou vhodné pro dlouhodobé investice. Neexistuje doporučené období pro udržování CFD kontraktu, neexistuje období zrušení, a proto nejsou účtovány poplatky za zrušení. CFD kontrakt můžete otevírat a uzavírat v libovolné době, a to v obchodovací době. U varianty týkající se služeb TMS Trader můžete otevřenou pozici udržovat do 365 dnů.

Jak mohu podat stížnost?

Pokud chcete podat stížnost, kontaktujte prosím oddělení zákaznické podpory na telefonním čísle **+420 296842440**; zašlete nám zprávu prostřednictvím reklamčního formuláře dostupného na webových stránkách www.tmsbrokers.com; www.oanda.com v záložce „Kontakt“, písemně na poštovní adresu Dom Maklerski OANDA TMS Brokers S.A. ul. Złota 59, 00-120 Warszawa písemně nebo ústně do protokolu. Pokud máte za to, že Vaše stížnost byla vyřízena neuspokojivým způsobem, máte právo na odvolání. V případě, že v důsledku Vámi podaného odvolání nedojde ke změně rozhodnutí, můžete podat stížnost finančnímu ombudsmanovi. Více informací najdete na webových stránkách oanda.com/eu-en/documents na „Informační kartě o OANDA TMS Brokers“.

Jiné důležité informace

Pokud mezi zadáním příkazu a okamžikem jeho provedení dojde k prodlevě, příkaz nemusí být realizován za cenu, kterou jste očekávali. Před zahájením obchodování se ujistěte, že kvalita přenosu dat je dostačující. Sekce oanda.com/eu-en/documents na našich webových stránkách obsahuje důležité informace týkající se Vašeho účtu. Ujistěte se, že znáte všechny podmínky a pravidla týkající se Vašeho účtu.

Dokument obsahující klíčové informace

Burzovní opce na futures kontrakty

Burzovní opce na indexy

Cíl

Tento dokument obsahuje klíčové informace o daném investičním produktu. Nejedná se o marketingový materiál. Poskytnutí těchto informací vyžadují právní předpisy za účelem toho, aby bylo možné pomoci pochopit charakter tohoto investičního produktu a riziko, náklady, potenciální zisky a ztráty s ním spojené, a také pomoci porovnat jej s jinými produkty.

Produkt

Burzovní opce (dále jen: „**Produkt**“) nabízí OANDA TMS Brokers spólka akcyjna (akciová společnost) se sídlem ve Varšavě, číslo KRS (obchodní rejstřík) 0000204776 (dále jen: **OANDA TMS Brokers**) podléhající dohledu Komise pro finanční dohled. Kontaktní údaje jsou dostupné na webových stránkách na adrese: www.tmsbrokers.com; www.oanda.com. Pro získání více informací prosím volejte na telefonní číslo: +48 22 27 66 200. Datum poslední změny tohoto dokumentu: 27.01.2023

Chystáte se koupit produkt, který není jednoduchý a který může být obtížně pochopitelný.

O jaký produkt se jedná?

Druh

Opce je finanční nástroj poskytující investorovi právo na nákup nebo prodej podkladového nástroje. Umožňuje investorovi spekulovat s nárůsty nebo poklesy cen podkladového nástroje. Výsledek závisí na změně ceny podkladového nástroje a velikosti pozice.

Výše zajišťovacího vkladu pro otevřené krátké pozice s opčními kontrakty je závislá mezi jinými na výši vkladu podkladového nástroje (futures kontrakt) a ceně realizace opce.

Opční kontrakty „In the Money“ jsou v okamžiku vypršení realizovány automaticky. Americké opce mohou být realizovány v libovolném okamžiku na rozdíl od evropských opcí, které jsou vypořádávány v okamžiku vypršení, a peněžní americké opce na kontrakty „In The Money“ lze realizovat prostřednictvím záměny na určité pozice v kontraktech, a to nejpozději ke dni předcházejícímu vypršení dané opce do sjednané doby (tzv. Expiry cut-off).

Při prodeji opčního kontraktu je vystavitel povinen udržovat určitou úroveň zajišťovacího vkladu. Podrobné informace týkající se specifikace opčních kontraktů jsou uvedeny na stránkách jednotlivých burz a v transakčních podmínkách na platformě TMS DIRECT.

Cíle

Cílem produktu je umožnit investorovi využití pákového finančního efektu ve vztahu ke změně hodnoty podkladového nástroje, aniž by byl nezbytný nákup nebo prodej na základovém trhu. Opce vyžaduje složení jistoty (zajišťovacího vkladu), avšak pouze v malé části hodnoty kontraktu. Je nutno pamatovat na to, že obchodování s finančními nástroji s vestavěnou finanční pákou vyžaduje zvýšenou opatrnost, protože lze dosáhnout vysokých zisků, pokud se cena změní ve Váš prospěch, avšak současně jsou možné velké ztráty, pokud se cena změní opačným směrem, nežli je to žádoucí.

Příklad

Investor zakoupil opci call na 1 kontrakt E-mini S&P 500 se splatností 18. září 2020. Cena strike 3400 bodů., cena otevření 30 bodů. Investor zaplatil prémii za nákup opce ve výši 1500 USD (30*násobitel 50). Investor téhož dne opci zavírá na ceně 29 bodů (získává 1450 USD prémie).

Výsledek na pozici: $(44,25-44,50) \times 50 = -12,5$ USD.

Provize: $6,57 \times 2 = 13,14$ USD.

Celkový výsledek: -63,14USD. V důsledku otevření a uzavření pozice investorovi vzniknou následující náklady:

	Služba	TMS Direct
Vstupní náklady	Provize	6,57USD
Výstupní náklady	Provize	6,57USD
Jiné náklady	Náklady na spread	12,5 USD

Datum splatnosti

Opce mají předem stanovení datum vypršení. Datum vypršení závisí na sérii podkladového nástroje a určuje jej burza, na které je daný nástroj kótován.

Opce mohou být vyúčtovávány na základě kurzovního rozdílu nebo mohou být vyúčtovávány prostřednictvím dodání kontraktu Futures.

Cílový individuální investor

Cílovým investorem je osoba, která:

- má znalosti a zkušenosti s nakupováním finančních nástrojů s vestavěnou finanční pákou
- chce aktivně investovat, tj. plánuje udržovat krátkodobé expozice vůči finančním nástrojům,
- si je vědoma vysokého investičního rizika;
- plánuje spekulovat s nárůsty nebo poklesy cen podkladového nástroje,
- očekává velké kolísání cen finančního nástroje;
- disponuje odpovídajícími finančními prostředky, jejichž ztrátu si může dovolit,
- plánuje investovat pouze část svého kapitálu a může si dovolit ztráty překračující počáteční částku investice.
- chápe vliv finanční páky na dosahovaný výsledek,
- akceptuje investování do krátkodobých nástrojů s vysokým rizikem,
- má jiné druhy investic.

Jaká jsou rizika a možný přínos?

Obecný ukazatel rizika



Tento produkt jsme klasifikovali známkou 7 ze 7, což je nejvyšší třída rizika



Nízké riziko Vysoké riziko

Obecný ukazatel rizika udává míru rizika tohoto produktu ve srovnání s jinými produkty. Ukazuje, jaká je pravděpodobnost, že na produktu proděláte v důsledku změn na trhu nebo v důsledku toho, že nemáme možnost vyplatit vám peníze.

Umožňuje odhadnout potenciální ztráty vyplývající z budoucích výsledků produktu na velmi vysoké úrovni. Znamená to, že potenciální ztráty v důsledku budoucích výsledků jsou odhadovány jako velmi vysoké a špatné podmínky na trhu nejpravděpodobněji ovlivní schopnost vyplatit vám peníze.

Mějte na vědomí měnové riziko. Budete dostávat platby v jiné měně, a proto konečný výnos, který obdržíte, závisí na směnném kurzu. Toto riziko není zohledněno v ukazateli uvedeném výše. Za určitých okolností od vás mohou být vyžadovány další platby na pokrytí ztráty.

Celková ztráta, která vám může vzniknout, může značně přesáhnout investovanou částku.

Tento produkt nezohledňuje žádnou ochranu proti budoucím výsledkům na trhu, proto můžete přijít o část nebo celou svou investici. V případě, že vám TMS Brokers nebude schopen vyplatit příslušující částku, můžete přijít o celou svou investici. Můžete však využít systém ochrany spotřebitele (viz sekce „Co nastane, pokud nebudeme mít možnost vyplatit vám peníze?“). Tato ochrana není ve výše uvedeném ukazateli zohledněna. Tržní podmínky, např. absence likvidity, mohou způsobit, že pozice bude zavřena za méně výhodnou cenu, což může významně ovlivnit výsledek.

Vaši pozici můžeme zavřít, pokud nezachováte minimální vyžadovaný ukazatel zajištění, pokud jste vůči firmě zadlužení, pokud překročíte určitou úroveň angažovanosti u daného finančního nástroje nebo nevypořádané opačné pozice, nebo pokud porušujete podmínky Rámcové smlouvy. Tento proces může být automatizován. Rovněž můžeme zrušit vaše čekající příkazy, a to pokud to bude spojeno s nutností uzavření nebo vypořádání vašich pozic.

Scénáře týkající se výsledků

V případě nákupu opce (opce put a opce call) je ztráta předem omezena do výše prémie, jakou klient zaplatil za opci navýšenou o zaplacenou provizi. Zisk investora není omezen ničím.

V případě prodeje opce (opce put a opce call) je zisk omezen do výše prémie, zatímco ztráta omezena není.

Klient by měl v případě otevření pozice na opci vzít v potaz nejen proměnlivost ceny podkladového nástroje, ale také dobu předpokládané změny.

Výši návratnosti může ovlivnit daňová situace.

Co nastane, pokud OANDA TMS Brokers nemá možnost prostředky vyplatit?

OANDA TMS Brokers je účastníkem systému kompenzací vedeného Celostátním depozitářem cenných papírů (Krajowy Depozyt Papierów Wartościowych S.A.). Systém kompenzací Vám vyplatí prostředky snížené o dlužné částky do výše odpovídající ve zlotých hodnotě 3.000 eur - ze 100% hodnoty prostředků, na které se systém kompenzací vztahuje, a z 90% prostředků nad tuto částku, do ekvivalentu 22.000 eur ve zlotých. Podrobné informace najdete v pravidlech služby a na stránkách: www.kdpw.pl.

Jaké jsou náklady?

Závisle na daném produktu Vám mohou vznikat všechny nebo pouze některé náklady uvedené níže. Jednorázové náklady:

Typy nákladů	Druh nákladů	Popis	TMS Direct
Vstupní náklady	Provize	závisle na měně, ve které je vyjádřena hodnota kontraktu	6,00 USD / 6,00 EUR / 5,00 GBP/ 8,00 CHF / 10,00 AUD / 15,00 SGD / 1.000,00 JPY / 75,00 SEK / 6,00 CAD / 45,00 HKD
Výstupní náklady	Provize	závisle na měně, ve které je vyjádřena hodnota kontraktu	6,00 USD / 6,00 EUR / 5,00 GBP/ 8,00 CHF / 10,00 AUD / 15,00 SGD / 1.000,00 JPY / 75,00 SEK / 6,00 CAD / 45,00 HKD
Jiné náklady	Spread	Rozdíl mezi nákupní a prodejní cenou se nazývá spread. Tyto náklady jsou realizovány vždy, když otevíráte a uzavíráte transakci.	
Náklady na financování otevřené položky	Náklady na udržení položky	burzovní opce(počítáno jako: součin hodnoty zajišťovacího vkladu, počtu dnů udržování položky a uvedeného poplatku (Libor 1M + přírůstek 1,5 %)/360.	
Poplatky za vedení účtu	Vedení peněžního účtu	Mín: 0 PLN/0 EUR/0 USD/0 GBP/0 CZK/0 CHF - Max: 9 PLN/3 EUR/3 USD/3 GBP/50 CZK/3 CHF	
Náklady na financování otevřené položky	Náklady na udržení položky	koupené burzovní opce, jejíž lhůta splatnosti je delší nežli 31 dnů (za každý 1 milion nominální hodnoty počítaná úměrně): max 1,10 jednotky měny	
Náklady výstupu	Náklady na směnu	Veškeré peněžní prostředky, dosažené zisky a ztráty, korekce, poplatky a náklady, které jsou denominovány v jiné měně nežli	náklady na směnu: 0,75%

	základní měna účtu, budou přepočteny na základní měnu účtu podle směnného kurzu	
--	---	--

Podrobné informace týkající se služby TMS Direct najdete zde:

oanda.com/eu-en/documents

Podrobné informace týkající se opčních kontraktů jsou k dispozici zde:

<https://www.home.saxo/legal/key-information-documents/kid>

Po jakou dobu bych měl produkt mít a mohu si peníze vyplatit dříve?

Opce mají předem stanovené datum vypršení. Neexistuje doporučené období uchovávání opcí, neexistuje období zrušení, a tak nejsou účtovány poplatky za zrušení. Položky na opci můžete otevírat a uzavírat kdykoliv během obchodovací doby dle pravidel stanovených na příslušném trhu.

Jak mohu podat stížnost?

Pokud chcete podat stížnost, kontaktujte prosím oddělení zákaznické podpory na telefonním čísle **+420 296842440**; zašlete nám zprávu prostřednictvím reklamačního formuláře dostupného na webových stránkách www.tmsbrokers.com; www.oanda.com v záložce „Kontakt“, písemně na poštovní adresu Dom Maklerski OANDA TMS Brokers S.A. ul. Złota 59, 00-120 Warszawa, osobně v Makléřském domě OANDA TMS Brokers S.A. ul. Złota 59, 00-120 Warszawa písemně nebo ústně do protokolu. Pokud máte za to, že Vaše stížnost byla vyřízena neuspokojivým způsobem, máte právo na odvolání. V případě, že v důsledku Vámi podaného odvolání nedojde ke změně rozhodnutí, můžete podat stížnost finančnímu ombudsmanovi. Více informací najdete na webových stránkách oanda.com/eu-en/documents na „Informační kartě o OANDA TMS Brokers“.

Jiné důležité informace

Pokud mezi zadáním příkazu a okamžikem jeho provedení dojde k prodlevě, příkaz nemusí být realizován za cenu, kterou jste očekávali. Před zahájením obchodování se ujistěte, že kvalita přenosu dat je dostačující. Sekce oanda.com/eu-en/documents na našich webových stránkách obsahuje důležité informace týkající se Vašeho účtu. Ujistěte se, že znáte všechny podmínky a pravidla týkající se Vašeho účtu.

Dokument med central information

En CFD-kontrakt på valutapar, en *forward*-kontrakt på valutapar

Formål

Nedenstående dokument indeholder nøgleoplysninger om det givet investeringsprodukt. Det er ikke markedsføringsmateriale. Det er lovpligtigt at give disse oplysninger, så du forstår karakteren af dette investeringsprodukt og de risici, omkostninger, potentielle gevinster og tab, der er forbundet hermed, og så det bliver nemmere for dig at sammenligne dette produkt med andre produkter.

Produkt

CFD'er (differencekontrakter) baseret på det bagvedliggende valutapar og forward-kontrakter baseret på det bagvedliggende valutapar (i det følgende benævnt: "Produkt") tilbydes af Aktieselskabet OANDA TMS Brokers m. hovedkontor i Warszawa, KRS-nr. [Nummeret i Statens Domstolsregister]: 0000204776 (i det følgende benævnt: **OANDA TMS Brokers**), hvormed Finanstilsynet fører tilsyn. For kontaktoplysningerne se hjemmesiden: www.tmsbrokers.com; www.oanda.com. For nærmere oplysninger bedes du kontakte os telefonisk på følgende nummer: **+48 799399910**. Seneste revisionsdato: 27.01.2023

Du har til hensigt at købe et produkt, som ikke er enkelt og som kan være svært at forstå.

Hvad for et produkt er det?

Art

En CFD-kontrakt (differencekontrakt) på valutapar el. en forward-kontrakt på valutapar er et finansielt instrument m. indbygget finansiell gearing. Det gør det muligt for dig som investor at spekulere i stigninger el. fald i prisen på det underliggende finansielle instrument, såsom valutapar. Som investor har du et valg - du kan enten købe et finansielt instrument (tage en "lang position") el. sælge et finansielt instrument (tage en "kort position"). Dit resultat afhænger af prisen på det underliggende finansielle instrument og størrelsen af positionen. Hvis du køber et finansielt instrument og prisen herpå stiger, får du en kursgevinst. Hvis du køber et finansielt instrument og prisen herpå falder, lider du et kurstab. Ved salg af et finansielt instrument lider du et kurstab, hvis prisen stiger, og får en kursgevinst, hvis prisen falder.

Formål

Produktet har til formål at gøre det muligt for dig som investor at benytte dig af finansiell gearing ved ændring i værdien af det underliggende instrument uden at du skal købe el. sælge på det underliggende marked. For at åbne en position skal du foretage et indskud (sikkerhedsdepositum), der svarer til en ubetydelig del af værdien af det finansielle instrument.

Eksempel

Du har taget en position m. en pålydende transaktionsværdi på 1 lot på EUR/USD m. et sikkerhedsdepositum på 3,33% og en markedspris på 1,20000, et sikkerhedsdepositum, der kræves ved åbning af positionen er 3 333 EUR (3,33% x 100 000), såfremt det antages, at størrelsen på den finansielle gearing er 1: 30 (3,33%). Det betyder, at enhver ændring i markedsprisen m. 1 indekspoint (det femte decimal) medfører ændring i investeringsværdien m. 1 USD.

Hvis du f.eks. har taget en lang position (Buy), og markedsprisen er steget, vil stigning i prisen m. 1 indekspoint generere en gevinst på 1 USD. Hvis markedsprisen dog falder m. 1 indekspoint, vil investoren lide et tab på 1 USD. Omvendt, hvis investoren tager en kort position (sell), genererer fald i prisen på det underliggende instrument en gevinst, og stigning i prisen - et tab. Såfremt det antages, at spread på tidspunktet for åbning af positionen udgjorde 15 indekspoint, vil spread-omkostningen udgøre $15 * 1 \text{ USD} = 15 \text{ USD}$. Hvis du som investor lukker positionen til en pris på 1,20015, vil dit resultat se som følge: For en lang position: $(1,20015 - 1,20000) * 100\ 000 = 15 \text{ USD}$; For en kort position: $(1,20000 - 1,20015) * 100\ 000 = -15 \text{ USD}$. Ved åbning og lukning af positioner opkræves der en provision, og hvis du holder din position natten over, opkræves der ekstraomkostninger i form af negative swappoint.

		TMS Trader*, TMS Prime*	TMS Prime**	TMS Connect, TMS Markets	TMS Direct/MiniDirect
Omkostningerne til at blive børsnoteret	Provision	0	100 000*0,004% = 4 EUR	0	0 under et minimumsbeløb på 10 USD
Omkostningerne til fjernelse fra børslisten	Provision	0	100 000*0,004% = 4 EUR	0	0 under et minimumsbeløb på 10 USD
Omkostningerne til finansiering af en åben position	Swappoint	-7,3678/-2,8981 D: -7,37 USD/K: -2,90 USD	-5,403/-0,9333 -5,40 USD USD/-0,93 USD	-5,403/-0,9333 -5,40 USD USD/-0,93 USD	0,00267123% 3,21 USD
Andre omkostninger	Spread-omkostninger	15 * 1 USD = 15 USD el. et transaktionsspread/spread ved at handle			
Omkostningerne til fjernelse fra børslisten	Omregningsomkostninger	Eventuelle kontanter, realiserede gevinster og tab, justeringer, gebyrer og omkostninger, der er denomineret i en anden valuta end kontoens basisvaluta, vil blive omregnet til kontoens basisvaluta til omregningskursen.			0,11 USD

* vedrører en CFD-kontrakt på valutapar, som er noteret på TMS Trader-plattformen m. fast spread (navnet på instrumentet u. forlængelse) og TMS Prime for en CFD-kontrakt på valutapar, som er noteret m. ".std" forlængelse** vedrører en CFD-kontrakt på valutapar, som er noteret på TMS Connect-plattformen m. "...pro" forlængelse og TMS Prime-plattformen m. "...pro"-forlængelse.

Forfaldsdato

En CFD-kontrakt (differencekontrakt) har ikke nogen forudbestemt forfaldsdato Som resultat heraf er der ingen anbefalet holdeperiode herfor, og du vælger selv, hvor længe du ønsker at beholde den pågældende kontrakt, baseret på din individuelle handelsstrategi og dine individuelle formål. OANDA TMS Brokers har bestemt den maksimale holdeperiode for TMS Trader-tjenesten til 365 dage.

En forward-kontrakt har en forudbestemt gennemførelsesdato og gennemførelsespris. Der er ingen anbefalet holdeperiode herfor, og du vælger selv, hvor længe du ønsker at holde den pågældende kontrakt åben, baseret på din individuelle handelsstrategi og dine individuelle formål.

Måldetailinvestor

Målinvestoren er en person, som:

- har den fornødne viden om og erfaring med erhvervelse af finansielle instrumenter med indbygget gearing

- ønsker at investere aktivt, dvs. planlægger at opretholde en kortfristet eksponering mod finansielle instrumenter,
- er klar over den høje investeringsrisiko;
- spekulere i stigninger el. fald i prisen på det underliggende finansielle instrument,
- forventer store udsving i prisen på et finansielt instrument;
- råder over tilstrækkelige finansielle ressourcer, som vedkommende evt. kan tillade sig at miste,
- planlægger kun at investere en del af kapitalen og kan lide tab, der overstiger det oprindelige investeringsbeløb.
- forstår, hvordan den finansielle gearing påvirker resultatet,
- accepterer, at vedkommende vil investere i kortfristede højrisikoinstrumenter,
- har andre typer investeringer.

Hvilken risiko og hvilke mulige fordele er der?

Den samlede risikoindikator



Dette produkt er klassificeret som 7 ud af 7, som er den højeste risikoklasse



Lav risiko Høj risiko

Den samlede risikoindikator er en guide til risikoniveauet for dette produkt sammenlignet med andre produkter. Den viser, hvor sandsynligt det er, at produktet taber penge på grund af bevægelser på markederne el. fordi udstederen ikke er i stand til at betale dig.

Det vurderer de potentielle tab fra fremtidige præstationer på et meget højt niveau. Det betyder, at potentielle tab fra fremtidige præstationer vurderes som meget store, og dårlige markedsforhold vil sandsynligvis påvirke udstederens evne til at betale dig.

Vær opmærksom på valutarisici. Du vil modtage betaling i en anden valuta, så det endelige afkast, som du modtager, afhænder af valutakursen mellem de to valutaer. Denne risiko er ikke omfattet af den ovenstående indikator. Under visse omstændigheder kan du blive pålagt yderligere betalinger til dækning af tab. **Det samlede tab, du måtte pådrage, kan overstige de investerede beløb betydeligt.**

Dette produkt omfatter ikke nogen beskyttelse mod fremtidige markedesresultater, så du kan miste en del af el. hele din investering. Hvis OANDA TMS Brokers ikke er i stand til at betale dig det hele skyldige beløb, kan du miste hele din investering. Du kan dog benytte dig af forbrugerbeskyttelsessystemet (se pkt. "Hvad sker der, hvis udstederen ikke er i stand til at betale dig?"). Ovenstående indikator omfatter ikke den pågældende beskyttelse. Markedsforhold, f.eks. manglende likviditet, kan medføre, at en kundeordre gennemføres til en mindre gunstig pris, hvilket kan påvirke resultatet betydeligt.

Vi kan lukke din position, hvis du ikke opretholder det krævede minimale sikkerhedsdepositum, hvis du står i gæld til virksomheden, hvis du overskrider det fastsatte engagementniveau for et givet finansielt instrument, hvis du overskrider den maksimale holdeperiode for en åben position (TMS Trader) el. en uafviklet modsat position (TMS Direct/TMS MiniDirect) el. hvis du tilsidesætter betingelserne i Rammeaftalen. Denne proces kan være automatiseret. Vi kan også annullere dine afventende ordrer, hvis du overskrider den maksimale holdetid herfor (TMS Trader), el. hvis det indebærer nødvendigheden af at lukke el. afvikle dine positioner.

Resultatscenarier

Tabellen viser, hvor mange penge du kan få tilbage i løbet af den efterfølgende dag ved forskellige scenarier. De viste scenarier illustrerer, hvorledes din investering kan udvikle sig. Du kan sammenligne dem med scenarierne for andre produkter. De viste scenarier er et skøn over den fremtidige udvikling, baseret på historiske resultater, som viser, hvordan værdien af denne investering varierer, og er ikke en præcis indikator. Hvad du får, afhænger af udviklingen i markedet og af det, hvor længe du beholder investeringen. Stress-scenariet viser, hvad du kan få tilbage under ekstreme markedsforhold, og det tager ikke højde for situationen, hvor udstederen ikke kan betale dig. De viste tal inkluderer alle omkostninger ved selve produktet i løbet af investeringen, ekskl. swap-omkostninger og omregningsomkostninger. Ved stress-scenariet antages det, at du har foretaget investeringen i løbet af én dag. Nedenfor vises scenarier for finansielle instrumenter m. den største handelsvolumen for en lang position. Resultaterne omfatter provisionsomkostninger. Der tages ikke højde for dine personlige skatteforhold, som også har betydning for, hvor meget du får tilbage.

	EURUSD.pro	GBPUSD.pro
Marginsats	3,33%	3,33%
Investeringsbeløb (sikkerhedsdepositum)	10 000	10 000
Pålydende investeringsværdi i EUR	300 300	300 300
Scenarie	Ændring i prisen på instrumentet	
Gunstig	-3,08%	3,88%
Moderat	-10,84%	-7,51%
Ugunstig	-18,18%	-17,64%
Ekstreme forhold	-12,98%	-13,67%
Scenarie	Gevinst/tab	
Gunstig	-9 257,27	11 654,52
Moderat	-32 567,39	-22 564,47
Ugunstig	-54 583,43	-52 966,17
Ekstreme forhold	-38 981,79	-41 048,47

Hvad sker der, hvis OANDA TMS Brokers ikke er i stand til at betale dig?

ANDA TMS Brokers er tilmeldt en kompensationsordning, der drives af Den Nationale Værdipapircentral S.A. Kompensationsordningen vil udbetale dig midler fratrukket tilgodehavender op til et beløb i PLN, der svarer til 3.000 EUR - m. 100% af værdien af midlerne, som er omfattet af

kompensationsystemet, og 90% af overskydende beløb, op til et beløb i PLN, der svarer til 22.000 EUR. Du vil finde nærmere oplysninger i regelsættet for tjenesten og på hjemmesiden: www.kdpw.pl.

Hvilke omkostninger er der?

Afhængigt af produktet kan du afholde alle el. kun nogen af nedenstående omkostninger.

Engangsomkostninger:

Omkostningerne til at blive børsnoteret	Provision	De samlede provisionsomkostninger i forbindelse med åbning og lukning af positionen: min: 0 - maks: 0,004% af den nominelle transaktionsværdi (TMS Prime) el. 10 USD (en transaktion under den minimale transaktionsværdi for TMS Direct)
Omkostningerne til fjernelse fra børslisten	Provision	De samlede provisionsomkostninger i forbindelse med åbning og lukning af positionen: min: 0 - maks: 0,004% af den nominelle transaktionsværdi (TMS Prime) el. 10 USD (en transaktion under den minimale transaktionsværdi for TMS Direct)
Andre omkostninger	Spread	Forskellen mellem købsprisen og salgsprisen kaldes for spread. Denne omkostning opkræves hver gang du åbner el. lukker positionen.
Omkostningerne til fjernelse fra børslisten	Omregningsomkostninger	Eventuelle kontanter, realiserede gevinster og tab, justeringer, gebyrer og omkostninger, der er denomineret i en anden valuta end kontoens basisvaluta, vil blive omregnet til kontoens basisvaluta til omregningskursen. Omregningsomkostningen for TMS Direct udgør: 0,75%
Omkostningerne til at blive børsnoteret	Spreadtillæg	fra 0 til maks.: 0,1% af prisværdien
Omkostningerne til fjernelse fra børslisten	Spreadtillæg	fra 0 til maks.: 0,1% af prisværdien
Omkostningerne til at blive børsnoteret	Spreadtillæg	fra 0 til maks.: 0,1% af prisværdien - plus prisværdien, som er vist i kolonnen "Ekstra spreadtillæg til kunde m. en lav balance" i Specifikation af Finansielle Instrumenter for TMS Connect.
Omkostningerne til fjernelse fra børslisten	Spreadtillæg	fra 0 til maks.: 0,1% af prisværdien - plus prisværdien, som er vist i kolonnen "Ekstra spreadtillæg til kunde m. en lav balance" i Specifikation af Finansielle Instrumenter for TMS Connect.
Omkostningerne til finansiering af en åben position	Swappoint	Negative swappoint afhænger af holdeperioden for positionen. Jo længere du beholder positionen, jo større omkostninger du kan afholde. Hvis du åbner og slukker positionen i løbet af samme dag, afholder du ikke omkostninger til negative swappoint. Gælder ikke for Forward
Kontogebyrer	Kontoføring	Min: 0 PLN/0 EUR/0 USD/0 GBP/0 CZK/0 CHF - Maks: 9 PLN/3 EUR/3 USD/3 GBP/50 CZK/3 CHF

For nærmere oplysninger om TMS Trader-tjenesten se hjemmesiden: oanda.com/eu-en/documents

For nærmere oplysninger om TMS Connect-tjenesten se: oanda.com/eu-en/documents

For nærmere oplysninger om TMS Prime-tjenesten se: oanda.com/eu-en/documents

For nærmere oplysninger om TMS Direct/TMS MiniDirect-tjenesten se: oanda.com/eu-en/documents

For nærmere oplysninger om TMS Markets-tjenesten se: oanda.com/eu-en/documents

Hvor længe skal jeg beholde et produkt? Kan jeg få udbetalt mine penge tidligere?

CFD-kontrakter er bestemt for kortfristede investeringer, i visse tilfælde kun i dagtimerne. De er ikke egnet til langfristede investeringer. En forward-kontrakt har en forudbestemt gennemførelsestid. Der er ingen anbefalet holdeperiode for de angivne finansielle instrumenter. Der er heller ikke nogen annulleringsperiode, dvs. at der ikke opkræves nogen aflysningsafgifter. Du kan handle med de angivne finansielle instrumenter til enhver tid i de normale handelstider. For TMS Trader-tjenesteløsningen kan du beholde en åben position i 365 dage. For TMS Direct/TMS MiniDirect-tjenesteløsningen kan du beholde uafviklede modsatte positioner i op til 60 dage.

Hvordan kan jeg klage?

Ønsker du at klage, bedes du kontakte Kundeserviceafdelingen telefonisk på følgende numre: **+356 20345018**, sende en besked via en klageformular, som er tilgængelig på hjemmesiden www.tmsbrokers.com; www.oanda.com, i fanebladet "Kontakt", skrive til adressen OANDA TMS Brokers S.A. ul. Złota 59, 00-120 Warszawa, kontakte os personligt på adressen: OANDA TMS Brokers S.A. ul. Złota 59, 00-120 Warszawa på skrift el. mundtligt - hvilket efterfølgende bliver ført til protokols. Er du ikke tilfreds med behandlingen af din klage, kan du anke afgørelsen. Hvis afgørelsen er stadfæstet på trods af din anke, kan du klage til Finansombudsmanden. For nærmere oplysninger se hjemmesiden oanda.com/eu-en/documents se fanebladet "Datablad for OANDA TMS Brokers".

Andre vigtige oplysninger

Ved en forsinkelse mellem tidspunktet for ordreaflivelsen og tidspunktet for ordregennemførelsen, er det ikke garanteret, at ordren bliver gennemført til den forventede pris. Før du begynder at handle, skal du sikre dig, at dataoverførselskvaliteten er tilstrækkelig. Fanebladet oanda.com/eu-en/documents på vores hjemmeside indeholder vigtige oplysninger om din konto. Før du begynder at handle, skal du sikre dig, at du er bekendt m. alle betingelser og regler, der gælder for din konto.

Dokument med central information

En CFD-kontrakt på spotkursen på ædle metaller, en *forward*-kontrakt på guld og sølv

Formål

Nedenstående dokument indeholder nøgleoplysninger om det givet investeringsprodukt. Det er ikke markedsføringsmateriale. Det er lovpligtigt at give disse oplysninger, så du forstår karakteren af dette investeringsprodukt og de risici, omkostninger, potentielle gevinster og tab, der er forbundet hermed, og så det bliver nemmere for dig at sammenligne dette produkt med andre produkter.

Produkt

CFD (differencekontrakter) baseret på spotkursen på ædle metaller og forward-kontrakter baseret på kursen for guld og sølv (i det følgende benævnt: ”Produkt”) tilbydes af Aktieselskabet OANDA TMS Brokers m. hovedkontor i Warszawa, KRS-nr. [Nummeret i Statens Domstolsregister]: 0000204776 (i det følgende benævnt: **OANDA TMS Brokers**), hvormed Finanstilsynet fører tilsyn. Se kontaktoplysningerne på hjemmesiden: www.tmsbrokers.com; www.oanda.com. For nærmere oplysninger bedes du kontakte os telefonisk på følgende nummer: **+48 799399910**. Seneste revisionsdato: 27.01.2023

Du har til hensigt at købe et produkt, som ikke er enkelt og som kan være svært at forstå.

Hvad for et produkt er det?

Art

En CFD-kontrakt og en forward-kontrakt er et finansielt instrument m. indbygget finansiell gearing. Det gør det muligt for dig som investor at spekulere i stigninger el. fald i prisen på det underliggende finansielle instrument, såsom **ædle metaller**. Som investor har du et valg - du kan enten købe en CFD-kontrakt (tage en ”lang position”) el. sælge en CFD-kontrakt (tage en ”kort position”). Dit resultat afhænger af prisen på det underliggende finansielle instrument og størrelsen af positionen.

Hvis du køber et finansielt instrument og prisen herpå stiger, får du en kursgevinst. Hvis du køber et finansielt instrument og prisen herpå falder, lider du et kurstab. Ved salg af et finansielt instrument lider du et kurstab, hvis prisen stiger, og får en kursgevinst, hvis prisen falder.

Formål

Produktet har til formål at gøre det muligt for dig som investor at gennemføre transaktioner m. finansiell gearing ved ændring i værdien af det underliggende instrument uden at du skal købe el. sælge på det underliggende marked. En CFD-kontrakt kræver, at du foretager et indskud (sikkerhedsdeponium), der svarer til en ubetydelig del af værdien af selve kontrakten.

Eksempel

Du har taget en position m. en pålydende værdi svarende til 1 lot på SILVER.pro m. et sikkerhedsdeponium på 10% og en markedspris på 15,70. Det betyder, at enhver ændring i markedsprisen m. 1 indekspoint medfører ændring i investeringsværdien m. 5 USD.

Hvis du f.eks. har taget en lang position (Buy), og markedsprisen er steget, vil stigning i prisen m. 1 indekspoint generere en gevinst på 5 USD. Hvis markedsprisen dog falder m. 1 indekspoint, vil du lide et tab på 5 USD. Om omvendt, hvis investoren tager en kort position (sell), genererer fald i prisen på det underliggende instrument en gevinst, og stigning i prisen - et tab.

Værdien af 1 lot = prisen på 1 troy ounce sølv* 5000 USD

Såfremt det antages, at spread på tidspunktet for åbning af positionen udgjorde 0,05 indekspoint, vil spread-omkostningen udgøre $0,05 * 5000 \text{ USD} = 250 \text{ USD}$.

Hvis du som investor lukker positionen til en pris på 15,76, vil dit resultat være som følge:

For en lang position: $(26,76 - 26,70) * 5000 = 300 \text{ USD}$;

For en kort position: $(26,70 - 26,76) * 5000 = -300 \text{ USD}$.

Ved åbning og lukning af positioner opkræves der en provision, og hvis du holder din position natten over, opkræves der ekstraomkostninger i form af negative swappoint.

F.eks. for TMS Trader udgør swappoint pr. dag: XAGUSD: Lang: -0,9004 / Kort: 0,4416 pips

For en lang position: $0,01 * (-0,9004) * 5000 \text{ USD} = -45,02 \text{ USD}$

For en kort position: $0,01 * (0,4416) * 5000 \text{ USD} = 22,08 \text{ USD}$

Tjeneste	TMS Trader*, TMS Prime*	TMS Prime**	TMS Connect, TMS Markets	TMS Direct
Åbningsomkostning	0	$26,70 * 5000 * 0,004\% = 5,34 \text{ USD}$	0	10USD+1.57 USD i børsafgift
Lukningsomkostning	0	$26,70 * 5000 * 0,004\% = 5,34 \text{ USD}$	0	10USD+1.57 USD i børsafgift
Spread-omkostninger	250 USD			
Omregningsomkostninger	Eventuelle kontanter, realiserede gevinster og tab, justeringer, gebyrer og omkostninger, der er denomineret i en anden valuta end kontoens basisvaluta, vil blive omregnet til kontoens basisvaluta til omregningskursen. For TMS Direct udgør omregningsomkostningen: 0,75%			

* vedrører CFD- og Forward-kontrakter på ædle metaller, som er noteret på TMS Trader-plattformen (navnet på instrumentet u. forlængelse) og TMS Prime for en CFD-kontrakt på valutapar, som er noteret m. ”.std” forlængelse** vedrører en CFD-kontrakt og en Forward-kontrakt på ædle metaller, som er noteret på TMS Connect-plattformen m. „.pro” forlængelse og TMS Prime-plattformen m. „.pro”-forlængelse.

Forfaldsdato

En CFD-kontrakt har ikke en forudbestemt forfaldsdato. Som resultat heraf er der ingen anbefalet holdeperiode herfor, og du vælger selv, hvor længe du ønsker at beholde den pågældende kontrakt, baseret på din individuelle handelsstrategi og dine individuelle formål. OANDA TMS Brokers har bestemt den maksimale holdeperiode for TMS Trader-tjenesten til 365 dage.

En forward-kontrakt har en forudbestemt gennemførelsestid og gennemførelsespris. Der er ingen anbefalet holdeperiode herfor, og du vælger selv, hvor længe du ønsker at beholde den pågældende kontrakt, baseret på din individuelle handelsstrategi og dine individuelle formål.

Måldetailinvestor

Målinvestoren er en person, som:

- har den fornødne viden om og erfaring med erhvervelse af finansielle instrumenter med indbygget gearing
- ønsker at investere aktivt, dvs. planlægger at opretholde en kortfristet eksponering mod finansielle instrumenter,
- er klar over den høje investeringsrisiko;
- spekulere i stigninger el. fald i prisen på det underliggende finansielle instrument,
- forventer store udsving i prisen på et finansielt instrument;
- råder over tilstrækkelige finansielle ressourcer, som vedkommende evt. kan tillade sig at miste,
- planlægger kun at investere en del af kapitalen og kan lide tab, der overstiger det oprindelige investeringsbeløb.
- forstår, hvordan den finansielle gearing påvirker resultatet,
- accepterer, at vedkommende vil investere i kortfristede højrisikoinstrumenter,
- har andre typer investeringer.

Hvilken risiko og hvilke mulige fordele er der?

Den samlede risikoindikator



Dette produkt er klassificeret som 7 ud af 7, som er den højeste risikoklasse



Den samlede risikoindikator er en guide til risikoniveauet for dette produkt sammenlignet med andre produkter. Den viser, hvor sandsynligt det er, at produktet taber penge på grund af bevægelser på markederne el. fordi udstederen ikke er i stand til at betale dig.

Det vurderer de potentielle tab fra fremtidige præstationer på et meget højt niveau. Det betyder, at potentielle tab fra fremtidige præstationer vurderes som meget store, og dårlige markedsforhold vil sandsynligvis påvirke udstederens evne til at betale dig.

Vær opmærksom på valutarisici. Du vil modtage betaling i en anden valuta, så det endelige afkast, som du modtager, afhænder af valutakursen mellem de to valutaer. Denne risiko er ikke omfattet af den ovenstående indikator. Under visse omstændigheder kan du blive pålagt yderligere betalinger til dækning af tab.

Det samlede tab, som du kan lide, kan overstige investeringsbeløbet betydeligt.

Dette produkt omfatter ikke nogen beskyttelse mod fremtidige markedsresultater, så du kan miste en del af el. hele din investering. Hvis OANDA TMS Brokers ikke er i stand til at betale dig det hele skyldige beløb, kan du miste hele din investering. Du kan dog benytte dig af forbrugerbeskyttelsessystemet (se pkt. "Hvad sker der, hvis udstederen ikke er i stand til at betale dig?"). Ovenstående indikator omfatter ikke den pågældende beskyttelse. Markedsforhold, f.eks. manglende likviditet, kan medføre, at en position bliver lukket til en mindre gunstig pris, hvilket kan påvirke resultatet betydeligt.

Vi kan lukke din position, hvis du ikke opretholder det krævede minimale sikkerhedsdepositum, hvis du står i gæld til virksomheden, hvis du overskrider det fastsatte engagementniveau for et givet finansielt instrument, hvis du overskrider den maksimale holdeperiode for en åben position el. en uafviklet modsat position el. hvis du tilsidesætter betingelserne i Rammeaftalen. Denne proces kan være automatiseret. Vi kan også annullere dine afventende ordrer, hvis du overskrider den maksimale holdeperiode herfor, el. hvis det indebærer nødvendigheden af at lukke el. afvikle dine positioner.

Resultatscenarier

Tabellen viser, hvor mange penge du kan få tilbage i løbet af den efterfølgende dag ved forskellige scenarier. De viste scenarier illustrerer, hvorledes din investering kan udvikle sig. Du kan sammenligne dem med scenarierne for andre produkter. De viste scenarier er et skøn over den fremtidige udvikling, baseret på historiske resultater, som viser, hvordan værdien af denne investering varierer, og er ikke en præcis indikator. Hvad du får, afhænger af udviklingen i markedet og af det, hvor længe du beholder investeringen. Stress-scenariet viser, hvad du kan få tilbage under ekstreme markedsforhold, og det tager ikke højde for situationen, hvor udstederen ikke kan betale dig. De viste tal inkluderer ikke swap-omkostninger og omregningsomkostninger. Ved stress-scenariet antages det, at du har foretaget investeringen i løbet af én dag. Resultaterne omfatter provisionsomkostninger.

	SILVER.std	SILVER.pro
Marginsats	10,00%	10,00%
Investeringsbeløb (sikkerhedsdepositum)	10 000	10 000
Pålydende investeringsværdi	100 000	100 000
Scenarie	Ændring i prisen på instrumentet	
Gunstig	11,01%	14,38%
Moderat	-10,49%	-11,43%
Ugunstig	-28,03%	-31,07%
Ekstreme forhold	-97,17%	-95,57%
Scenarie	Gevinst/tab	

Gunstig	11 012,23	14 378,72
Moderat	-10 487,96	-11 426,00
Ugunstig	-28 031,62	-31 070,44
Ekstreme forhold	-97 170,04	-95 567,47

Der tages ikke højde for dine personlige skatteforhold, som også har betydning for, hvor meget du får tilbage.

Hvad sker der, hvis OANDA TMS Brokers ikke er i stand til at betale dig?

OANDA TMS Brokers er tilmeldt en kompensationsordning, der drives af Den Nationale Værdipapircentral S.A. Kompensationsordningen vil udbetale dig midler fratrukket tilgodehavender op til et beløb i PLN, der svarer til 3.000 EUR - m. 100% af værdien af midlerne, som er omfattet af kompensationsordningen, og 90% af overskydende beløb, op til et beløb i PLN, der svarer til 22.000 EUR. Du vil finde nærmere oplysninger i regelsættet for tjenesten og på hjemmesiden: www.kdpw.pl.

Hvilke omkostninger er der?

Afhængigt af produktet kan du afholde alle el. kun nogen af nedenstående omkostninger. Engangsomkostninger:

Omkostningerne til at blive børsnoteret og omkostningerne til fjernelse fra børslisten	Provision	Den samlede provisionsomkostning i forbindelse med åbning og lukning af positionen: maks: 0,008% af den pålydende transaktionsværdi (TMS Prime) el. 20 USD (for TMS Direct)
Omkostningerne til finansiering af en åben position	Swappoint (TMS Connect, TMS Markets, TMS Trader og TMS Prime)	Negative swappoint afhænger af holdeperioden for positionen. Jo længere du beholder positionen, jo større omkostninger du kan afholde. Hvis du åbner og lukker positionen i løbet af samme dag, afholder du ikke omkostninger til negative swappoint.
Omkostningerne til finansiering af en åben position	Swappoint (TMS Direct)	Swappoint afhænger af holdeperioden for positionen og udtrykkes som prisen på det finansielle instrument. På hver bankdag justeres åbningsprisen på en given position m. værdien af de swappoint, der forværrer åbningsprisen på den pågældende position. Gælder ikke for Forward
Andre omkostninger	Spread	Forskellen mellem købsprisen og salgsprisen kaldes for spread. Denne omkostning opkræves hver gang du åbner el. lukker positionen.
Kontogebyrer	Kontoføring	Min: 0 PLN/0 EUR/0 USD/0 GBP/0 CZK/0 CHF - Maks: 9 PLN/3 EUR/3 USD/3 GBP/50 CZK/3 CHF
Omkostningerne til fjernelse fra børslisten	Omregningsomkostninger	Eventuelle kontanter, realiserede gevinster og tab, justeringer, gebyrer og omkostninger, der er denomineret i en anden valuta end kontoens basisvaluta, vil blive omregnet til kontoens basisvaluta til omregningskursen. For TMS Direct udgør omregningsomkostningen: 0,75%
Omkostningerne til at blive børsnoteret og omkostningerne til fjernelse fra børslisten	Margin (spreadtillæg)	fra 0 til 1,6% af den pålydende transaktionsværdi for tjenesterne TMS Connect, TMS Prime, TMS Trader og TMS Markets (kun for variable spreads)
Omkostningerne til at blive børsnoteret og omkostningerne til fjernelse fra børslisten	Ekstra spreadtillæg til kunde m. en lav balance (Tillægsmargin)	fra 0 til maks.: 1,6% af prisværdien plus prisværdien, som er vist i kolonnen "Ekstra spreadtillæg til kunde m. en lav balance" i Specifikation af Finansielle Instrumenter for TMS Connect.

For nærmere oplysninger om TMS Trader-tjenesten se hjemmesiden: oanda.com/eu-en/documents

For nærmere oplysninger om TMS Connect-tjenesten se: oanda.com/eu-en/documents

For nærmere oplysninger om TMS Prime-tjenesten se: oanda.com/eu-en/documents

For nærmere oplysninger om TMS Direct/TMS MiniDirect-tjenesten se: oanda.com/eu-en/documents

For nærmere oplysninger om TMS Markets-tjenesten se: oanda.com/eu-en/documents

Hvor længe skal jeg beholde et produkt? Kan jeg få udbetalt mine penge tidligere?

CFD-kontrakter er bestemt for kortfristede investeringer, i visse tilfælde kun i dagtimerne. De er ikke egnet til langfristede investeringer. En forward-kontrakt har en forudbestemt gennemførelsestid. Der er ingen anbefalet holdeperiode for de angivne finansielle instrumenter. Der er heller ikke nogen annulleringsperiode, dvs. at der ikke opkræves nogen annulleringsafgifter. Du kan handle med de angivne finansielle instrumenter til enhver tid i de normale handelstider. For TMS Trader-tjenesteløsningen kan du beholde en åben position i 365 dage. For TMS Direct/TMS MiniDirect-tjenesteløsningen kan du beholde uafviklede modsatte positioner i op til 60 dage.

Hvordan kan jeg klage?

Ønsker du at klage, bedes du kontakte Kundeserviceafdelingen telefonisk på følgende numre: **+356 20345018**; sende en besked via en klageformular, som er tilgængelig på hjemmesiden www.tmsbrokers.com; www.oanda.com; i fanebladet "Kontakt", skrive til adressen OANDA TMS Brokers S.A. ul. Złota 59, 00-120 Warszawa, kontakte os personligt på adressen: OANDA TMS Brokers S.A. ul. Złota 59, 00-120 Warszawa på skrift el. mundtligt - hvilket efterfølgende bliver ført til protokols. Er du ikke tilfreds med behandlingen af din klage, kan du anke afgørelsen. Hvis afgørelsen er stadfæstet på trods af din anke, kan du klage til Finansombudsmanden. For nærmere oplysninger se hjemmesiden oanda.com/eu-en/documents se fanebladet "Datablad for OANDA TMS Brokers".

Andre vigtige oplysninger

Ved en forsinkelse mellem tidspunktet for ordreafgivelsen og tidspunktet for ordregennemførelsen, er det ikke garanteret, at ordren bliver gennemført til den forventede pris. Før du begynder at handle, skal du sikre dig, at dataoverførselskvaliteten er tilstrækkelig. Fanebladet oanda.com/eu-en/documents på vores hjemmeside indeholder vigtige oplysninger om din konto. Før du begynder at handle, skal du sikre dig, at du er bekendt m. alle betingelser og regler, der gælder for din konto.

Dokument med central information

CFD-kontrakter på aktier, CFD-kontrakter på EFT'er og CFD-kontrakter på aktieindekser

Formål

Nedenstående dokument indeholder nøgleoplysninger om det givet investeringsprodukt. Det er ikke markedsføringsmateriale. Det er lovpligtigt at give disse oplysninger, så du forstår karakteren af dette investeringsprodukt og de risici, omkostninger, potentielle gevinster og tab, der er forbundet hermed, og så det bliver nemmere for dig at sammenligne dette produkt med andre produkter.

Produkt

CFD (differencekontrakter), som er baseret på kursen på aktier, ETF'er og aktieindekser (i det følgende benævnt: "Produkt") tilbydes af Aktieselskabet OANDA TMS Brokers m. hovedkontor i Warszawa, KRS-nr. [Nummeret i Statens Domstolsregister]: 0000204776 (i det følgende benævnt: **OANDA TMS Brokers**), hvormed Finanstilsynet fører tilsyn. Se kontaktoplysningerne på hjemmesiden: www.tmsbrokers.com; www.oanda.com. For nærmere oplysninger bedes du kontakte os telefonisk på følgende nummer: +48 799399910. Seneste revisionsdato: 27.01.2023

Du har til hensigt at købe et produkt, som ikke er enkelt og som kan være svært at forstå.

Hvad for et produkt er det?

Art

En CFD-kontrakt er et finansielt instrument m. indbygget finansiell gearing. Det gør det muligt for dig som investor at spekulere i stigninger el. fald i prisen på det underliggende finansielle instrument, såsom **aktier, ETF'er og indekser**.

Som investor har du et valg - du kan enten købe et finansielt instrument (tage en "lang position") el. sælge et finansielt instrument (tage en "kort position"). Dit resultat afhænger af prisen på det underliggende finansielle instrument og størrelsen af positionen. Hvis du køber et finansielt instrument og prisen herpå stiger, får du en kursgevinst. Hvis du køber et finansielt instrument og prisen herpå falder, lider du et kursstab. Ved salg af et finansielt instrument lider du et kursstab, hvis prisen stiger, og får en kursgevinst, hvis prisen falder.

Formål

Produktet har til formål at gøre det muligt for dig som investor at benytte dig af finansiell gearing ved ændring i værdien af det underliggende instrument uden at du skal købe el. sælge på det underliggende marked. For at åbne en position skal du foretage et indskud (sikkerhedsdeponium), der svarer til en ubetydelig del af værdien af det finansielle instrument.

Eksempel

Du har købt, og derefter solgt 1 lot for PGNIG m. en bid-ask-pris på 5,87 / 5,93 (spreadvæddemål 0,01)

Den pålydende værdi af 1 lot = Pris *100 PLN. Resultat: (5,93 - 5,87) *100 = 6 PLN (inkl. spread-omkostningen)

Åbningsprovision :1*100*0,29%*5,87 = 1,70 PLN – i så fald bliver der opkrævet en minimumsprovision på 20 PLN

Lukningsprovision :1*100*0,29%*5,93 = 1,72 PLN – i så fald bliver der opkrævet en minimumsprovision på 20 PLN

I forbindelse med åbning og lukning af positionen afholder du følgende omkostninger:

Tjeneste	TMS Trader, TMS Prime*	TMS Connect, TMS Prime*
Åbningsomkostning	25 PLN	25 PLN
Lukningsomkostning	25 PLN	25 PLN
Spread-omkostning	1 PLN	1 PLN
Swap-omkostning	Lang position (pips): -0,0686/ Kort position (pips) 0,0000 Lang position: - 0,7 PLN/ Kort position 0 PLN	Lang position (pips): -0,0686/ Kort position (pips) 0,0000 Lang position: - 0,7 PLN/ Kort position 0 PLN

* se Specifikation af Finansielle Instrumenter for at finde en oversigt over de tilgængelige CFD-kontrakter på aktier for en konkret handelsplatform.

Forfaldsdato

Det angivne finansielle instrument har ikke en forudbestemt forfaldsdato. Som resultat heraf er der ingen anbefalet holdeperiode herfor, og du vælger selv, hvor længe du ønsker at beholde den pågældende kontrakt, baseret på din individuelle handelsstrategi og dine individuelle formål. OANDA TMS Brokers har bestemt den maksimale holdeperiode for TMS Trader-tjenesten til 365 dage.

Måldetailinvestor

Målinvestoren er en person, som:

- har den fornødne viden om og erfaring med erhvervelse af finansielle instrumenter med indbygget gearing
- ønsker at investere aktivt, dvs. planlægger at opretholde en kortfristet eksponering mod finansielle instrumenter,
- er klar over den høje investeringsrisiko;
- spekulere i stigninger el. fald i prisen på det underliggende finansielle instrument,
- forventer store udsving i prisen på et finansielt instrument;
- råder over tilstrækkelige finansielle ressourcer, som vedkommende evt. kan tillade sig at miste,
- planlægger kun at investere en del af kapitalen og kan lide tab, der overstiger det oprindelige investeringsbeløb.
- forstår, hvordan den finansielle gearing påvirker resultatet,
- accepterer, at vedkommende vil investere i kortfristede højrisikoinstrumenter,
- har andre typer investeringer.

Hvilken risiko og hvilke mulige fordele er der?

Den samlede risikoindikator

Dette produkt er klassificeret som 7 ud af 7, som er den højeste risikoklasse



Den samlede risikoindikator er en guide til risikoniveauet for dette produkt sammenlignet med andre produkter. Den viser, hvor sandsynligt det er, at produktet taber penge på grund af bevægelser på markederne el. fordi udstederen ikke er i stand til at betale dig.

Det vurderer de potentielle tab fra fremtidige præstationer på et meget højt niveau. Det betyder, at potentielle tab fra fremtidige præstationer vurderes som meget store, og dårlige markedsforhold vil sandsynligvis påvirke udstederens evne til at

Vær opmærksom på valutarisici. Du vil modtage betaling i en anden valuta, så det endelige afkast, som du modtager, afhænder af valutakursen mellem de to valutaer. Denne risiko er ikke omfattet af den ovenstående indikator. Under visse omstændigheder kan du blive pålagt yderligere betalinger til dækning af tab.

Det samlede tab, du måtte pådrage, kan overstige de investerede beløb betydeligt.

Dette produkt omfatter ikke nogen beskyttelse mod fremtidige markedsresultater, så du kan miste en del af el. hele din investering. Hvis OANDA TMS Brokers ikke er i stand til at betale dig det hele skyldige beløb, kan du miste hele din investering. Du kan dog benytte dig af forbrugerbeskyttelsessystemet (se pkt. "Hvad sker der, hvis udstederen ikke er i stand til at betale dig?"). Ovenstående indikator omfatter ikke den pågældende beskyttelse. Markedsforhold, f.eks. manglende likviditet, kan medføre, at en kundeordre gennemføres til en mindre gunstig pris, hvilket kan påvirke resultatet betydeligt.

Vi kan lukke din position, hvis du ikke opretholder det krævede minimale sikkerhedsdepositum, hvis du står i gæld til virksomheden, hvis du overskrider det fastsatte engagementniveau for et givet finansielt instrument, hvis du overskrider den maksimale holdeperiode for en åben position el. en uafviklet modsat position el. hvis du tilsidesætter betingelserne i Rammeaftalen. Denne proces kan være automatiseret. Vi kan også annullere dine afventende ordrer, hvis du overskrider den maksimale holdeperiode herfor, el. hvis det indebærer nødvendigheden af at lukke el. afvikle dine positioner.

Resultatscenarier

Tabellen viser, hvor mange penge du kan få tilbage i løbet af den efterfølgende dag ved forskellige scenarier. De viste scenarier illustrerer, hvorledes din investering kan udvikle sig. Du kan sammenligne dem med scenarierne for andre produkter. De viste scenarier er et skøn over den fremtidige udvikling, baseret på historiske resultater, som viser, hvordan værdien af denne investering varierer, og er ikke en præcis indikator. Hvad du får, afhænger af udviklingen i markedet og af det, hvor længe du beholder investeringen. Stress-scenariet viser, hvad du kan få tilbage under ekstreme markedsforhold, og det tager ikke højde for situationen, hvor udstederen ikke kan betale dig. De viste tal inkluderer ikke swap-omkostninger, rollover-omkostninger og omregningsomkostninger. Ved stress-scenariet antages det, at du har foretaget investeringen i løbet af én dag. Nedenfor vises scenarier for finansielle instrumenter m. den største handelsvolumen:

	PGNIG	VXX.ETF	PKOBP
Marginsats	20,00%	20,00%	20,00%
Investeringsbeløb (sikkerhedsdepositum)	10 000 EUR	10 000 EUR	10 000 EUR
Pålydende investeringsværdi	50 000 EUR	50 000 EUR	50 000 EUR
Scenario	Ændring i prisen på instrumentet		
Gunstig	103,79%	6,16%	113,28%
Moderat	8,61%	-79,91%	18,35%
Ugunstig	-40,67%	-94,52%	-33,53%
Ekstreme forhold	-77,71%	-95,47%	-93,10%
Scenario	Gevinst/ tab (EUR)		
Gunstig	51 895,81	3 082,14	56 640,07
Moderat	4 306,57	-39 957,33	9 177,23
Ugunstig	-20 335,44	-47 258,46	-16 765,44
Ekstreme forhold	-38 853,08	-47 736,88	-46 547,68

Resultaterne omfatter provisionsomkostninger. Der tages ikke højde for dine personlige skatteforhold, som også har betydning for, hvor meget du får tilbage.

Hvad sker der, hvis OANDA TMS Brokers ikke er i stand til at betale dig?

OANDA TMS Brokers er tilmeldt en kompensationsordning, der drives af Den Nationale Værdipapircentral S.A. Kompensationsordningen vil udbetale dig midler fratrukket tilgodehavender op til et beløb i PLN, der svarer til 3.000 EUR - m. 100% af værdien af midlerne, som er omfattet af kompensationsordningen, og 90% af overskydende beløb, op til et beløb i PLN, der svarer til 22.000 EUR. Du vil finde nærmere oplysninger i regelsættet for tjenesten og på hjemmesiden: www.kdpw.pl.

Hvilke omkostninger er der? Afhængigt af produktet kan du afholde alle el. kun nogen af nedenstående omkostninger. Engangsomkostninger:				
Engangsomkostninger	Omkostningsart	TMS Trader, TMS Prime	TMS Connect, TMS Prime	TMS Direct/TMS MiniDirect
Omkostningerne til at blive børsnoteret	Den samlede provisionsomkostning i forbindelse med åbning af positionen:	Aktier: 0,06%* ; 0,25%** EFT'er: 0,06% Øvrige maks.: 0,02%	Aktier: 0,06%* ; 0,25%** EFT'er: 0,06% Øvrige maks.: 0,02%	0,29% for polske aktier Minimumsprovision maks.: 62,40 PLN ***
Omkostningerne til fjernelse fra børslisten	Den samlede provisionsomkostning i forbindelse med lukning af positionen:	Aktier: 0,06%* ; 0,25%** EFT'er: 0,06% Øvrige maks.: 0,02%	Aktier: 0,06%* ; 0,25%** EFT'er: 0,06% Øvrige maks.: 0,02%	0,29% for polske aktier Minimumsprovision maks.: 62,40 PLN ***
Andre omkostninger	Spread	Forskellen mellem købsprisen og salgsprisen kaldes for spread. Denne omkostning opkræves hver gang du åbner el. lukker positionen.		
Omkostningerne til finansiering af en åben position	Omkostningerne til at holde positionen åben	-		på en udløbende CFD-kontrakt: værdien af sikkerhedsdepositummet * antal dage * (Libor 1M + 1,5 % margin)/360.
Omkostningerne til finansiering af en åben position	Swappoint	Rentemargin ved beregning af swappoint: maksimalt: 5% (500 basispunkter)		-
Omkostningerne til finansiering af en åben position	Swappoint	Negative swappoint afhænger af holdeperioden for positionen. Jo længere du beholder positionen, jo større omkostninger du kan afholde. Hvis du åbner og slukker positionen i løbet af samme dag, afholder du ikke omkostninger til negative swappoint.		
Omkostningerne til fjernelse fra børslisten	Omregningsomkostninger	Eventuelle kontanter, realiserede gevinster og tab, justeringer, gebyrer og omkostninger, der er denomineret i en anden valuta end kontoens basisvaluta, vil blive omregnet til kontoens basisvaluta til omregningskursen		omregningsomkostning: 0,75%
Andre omkostninger	Corporate action-omkostning	Omkostning hidrørende fra negativ likviditet ifm. corporate actions (f.eks. udbetaling af udbytte):maks.: 30%		Satser, der stilles i Transaktionssystemet. Findes ikke for CFD-kontrakter på indkomstindeks
Omkostningerne til finansiering af en åben position	Omkostningerne til finansiering af en position	indregnes én gang om måneden baseret på daglige beregninger. Rentemargin på op til 3% (vedrører TMS Direct)		
Kontogebyrer	Kontoføring - Min: 0 PLN/0 EUR/0 USD/0 GBP/0 CZK/0 CHF - Maks: 9 PLN/3 EUR/3 USD/3 GBP/50 CZK/3 CHF			
Omkostningerne til at blive børsnoteret og omkostningerne til fjernelse fra børslisten	Margin (spreadtillæg)	fra 0 til 1.6% af den pålydende transaktionsværdi for tjenesterne TMS Connect, TMS Prime, TMS Trader og TMS Markets (kun for variable spreads)		-
Omkostningerne til at blive børsnoteret og omkostningerne til fjernelse fra børslisten	Ekstra spreadtillæg til kunde m. en lav balance (Tillægsmargin)	fra 0 til maks.: 1.6% af prisværdien plus prisværdien, som er i vist i kolonnen "Ekstra spreadtillæg til kunde m. en lav balance" i Specifikation af Finansielle Instrumenter for TMS Connect.		-

*) aktier undtagen polske aktier (***) for øvrige CFD-kontrakter på aktier, CFD-kontrakter på ETF'er og CFD-kontrakter på indkomstindeks opkræves provisionen kun ved gennemførelse af handler under den øvre grænse for den pålydende værdi: 20 USD. For nærmere oplysninger om TMS Prime-tjenesten se hjemmesiden: oanda.com/eu-en/documents For nærmere oplysninger om TMS Trader-tjenesten se hjemmesiden: oanda.com/eu-en/documents For nærmere oplysninger om TMS Connect-tjenesten se hjemmesiden: oanda.com/eu-en/documents For nærmere oplysninger om TMS Direct-tjenesten se hjemmesiden: oanda.com/eu-en/documents

Hvor længe skal jeg beholde et produkt? Kan jeg få udbetalt mine penge tidligere?

De angivne finansielle instrumenter er bestemt for kortfristede investeringer, i visse tilfælde kun i dagtimerne. De er ikke egnede til langfristede investeringer. Der er ingen anbefalet holdeperiode for de angivne finansielle instrumenter. Der er heller ikke nogen annulleringsperiode, dvs. at der ikke opkræves nogen annulleringsafgifter. Du kan handle med de angivne finansielle instrumenter til enhver tid i de normale handelstider. For TMS Trader-tjenesteløsningen kan du beholde en åben position i 365 dage. For TMS Direct/TMS MiniDirect-tjenesteløsningen kan du beholde uafviklede modsatte positioner i op til 60 dage

Hvordan kan jeg klage?

Ønsker du at klage, bedes du kontakte Kundeserviceafdelingen telefonisk på følgende numre: **+356 20345018**; sende en besked via en klageformular, som er tilgængelig på hjemmesiden www.tmsbrokers.com; www.oanda.com. i fanebladet "Kontakt", skrive til adressen OANDA TMS Brokers S.A. ul. Złota 59, 00-120 Warszawa, kontakte os personligt på adressen: OANDA TMS Brokers S.A. ul. Złota 59, 00-120 Warszawa på skrift el. mundtligt - hvilket efterfølgende bliver ført til protokols. Er du ikke tilfreds med behandlingen af din klage, kan du anke afgørelsen. Hvis afgørelsen er stadfæstet på trods af din anke, kan du klage til Finansombudsmanden. For nærmere oplysninger se hjemmesiden oanda.com/eu-en/documents se fanebladet "Datablad for OANDA TMS Brokers".

Andre vigtige oplysninger

Ved en forsinkelse mellem tidspunktet for ordreafgivelsen og tidspunktet for ordregennemførelsen, er det ikke garanteret, at ordren bliver gennemført til den forventede pris. Før du begynder at handle, skal du sikre dig, at dataoverførselskvaliteten er tilstrækkelig. Fanebladet oanda.com/eu-en/documents på vores hjemmeside indeholder vigtige oplysninger om din konto. Før du begynder at handle, skal du sikre dig, at du er bekendt m. alle betingelser og regler, der gælder for din konto.

Dokument med central information

CFD-kontrakter, som er baseret på kursen for terminkontrakter

Formål

Nedenstående dokument indeholder nøgleoplysninger om det givet investeringsprodukt. Det er ikke markedsføringsmateriale. Det er lovpligtigt at give disse oplysninger, så du forstår karakteren af dette investeringsprodukt og de risici, omkostninger, potentielle gevinster og tab, der er forbundet hermed, og så det bliver nemmere for dig at sammenligne dette produkt med andre produkter.

Produkt

CFD (differencekontrakter), som er baseret på kursen på terminkontrakter (i det følgende benævnt: ”Produkt”) tilbydes af Aktieselskabet OANDA TMS Brokers m. hovedkontor i Warszawa, KRS-nr. [Nummeret i Statens Domstolsregister]: 0000204776 (i det følgende benævnt: **OANDA TMS Brokers**), hvormed Finanstilsynet fører tilsyn. Se kontaktoplysningerne på hjemmesiden: www.tmsbrokers.com; www.oanda.com. For nærmere oplysninger bedes du kontakte os telefonisk på følgende nummer: **+48 799399910**. Seneste revisionsdato: 27.01.2023

Du har til hensigt at købe et produkt, som ikke er enkelt og som kan være svært at forstå.

Hvad for et produkt er det?

Art

En CFD-kontrakt er et finansielt instrument m. indbygget finansiell gearing. Det gør det muligt for dig som investor at spekulere i stigninger el. fald i prisen på det underliggende finansielle instrument, såsom **terminkontrakter**.

Som investor har du et valg - du kan enten købe et finansielt instrument (tage en ”lang position”) el. sælge et finansielt instrument (tage en ”kort position”). Dit resultat afhænger af prisen på det underliggende finansielle instrument og størrelsen af positionen.

Hvis du køber et finansielt instrument og prisen herpå stiger, får du en kursgevinst. Hvis du køber et finansielt instrument og prisen herpå falder, lider du et kurstab. Ved salg af et finansielt instrument lider du et kurstab, hvis prisen stiger, og får en kursgevinst, hvis prisen falder.

Formål

Produktet har til formål at gøre det muligt for dig som investor at benytte dig af finansiell gearing ved ændring i værdien af det underliggende instrument uden at du skal købe el. sælge på det underliggende marked. For at åbne en position skal du foretage et indskud (sikkerhedsdepositum), der svarer til en ubetydelig del af værdien af det finansielle instrument.

Eksempel

Du som investor har købt 1 lot for DE30.pro til en ask-pris på 13 158,6, og dernæst solgt til en bid-pris på 13 157,1, såfremt det antages, at markedsspread udgjorde 0,5 pips på tidspunktet for åbning og lukning af positionen.

Bruttoresultat for DE30.pro-transaktion: $(13157,1 - 13158,6) * 25 = -37,5$ EUR. Nettoresultatet er samme som bruttoresultatet, for der ikke opkræves provision. I forbindelse med åbning og lukning af positionen afholder du følgende omkostninger:

Tjeneste	TMS Trader: DE30.std TMS Prime: DE30.std	TMS Prime: DE30.pro	TMS Connect DE30.proTMS Markets DE.30
Åbningsomkostning	0	$13\ 158,6 * 25 * 0,004\% = 13,16$ EUR	0
Lukningsomkostning	0	$13\ 157,1 * 25 * 0,004\% = 13,16$ EUR	0
Spread-omkostning	$-1,5 * 25 = -37,5$ EUR	$0,5 * 25 = 12,5$ EUR	$0,5 * 25 = 12,5$ EUR

Forfaldsdato

Det angivne finansielle instrument har ikke en forudbestemt forfaldsdato. Som resultat heraf er der ingen anbefalet holdeperiode herfor, og du vælger selv, hvor længe du ønsker at beholde den pågældende kontrakt, baseret på din individuelle handelsstrategi og dine individuelle formål. OANDA TMS Brokers har bestemt den maksimale holdeperiode for TMS Trader-tjenesten til 365 dage.

Måldetailinvestor

Målinvestoren er en person, som:

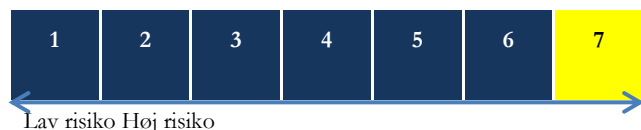
- har den fornødne viden om og erfaring med erhvervelse af finansielle instrumenter med indbygget gearing
- ønsker at investere aktivt, dvs. planlægger at opretholde en kortfristet eksponering mod finansielle instrumenter,
- er klar over den høje investeringsrisiko;
- spekulere i stigninger el. fald i prisen på det underliggende finansielle instrument,
- forventer store udsving i prisen på et finansielt instrument;
- råder over tilstrækkelige finansielle ressourcer, som vedkommende evt. kan tillade sig at miste,
- planlægger kun at investere en del af kapitalen og kan lide tab, der overstiger det oprindelige investeringsbeløb.
- forstår, hvordan den finansielle gearing påvirker resultatet,
- accepterer, at vedkommende vil investere i kortfristede højrisikoinstrumenter,
- har andre typer investeringer.

Hvilken risiko og hvilke mulige fordele er der?

Den samlede risikoindikator



Dette produkt er klassificeret som 7 ud af 7, som er den højeste risikoklasse



Den samlede risikoindikator er en guide til risikoniveauet for dette produkt sammenlignet med andre produkter. Den viser, hvor sandsynligt det er, at produktet taber penge på grund af bevægelser på markederne el. fordi udstederen ikke er i stand til at betale dig.

Det vurderer de potentielle tab fra fremtidige præstationer på et meget højt niveau. Det betyder, at potentielle tab fra fremtidige præstationer vurderes som meget store, og dårlige markedsforhold vil sandsynligvis påvirke udstederens evne til at betale dig.

Vær opmærksom på valutarisici. Du vil modtage betaling i en anden valuta, så det endelige afkast, som du modtager, afhænder af valutakursen mellem de to valutaer. Denne risiko er ikke omfattet af den ovenstående indikator. Under visse omstændigheder kan du blive pålagt yderligere betalinger til dækning af tab.

Det samlede tab, som du kan lide, kan overstige investeringsbeløbet betydeligt.

Dette produkt omfatter ikke nogen beskyttelse mod fremtidige markedsresultater, så du kan miste en del af el. hele din investering. Hvis OANDA TMS Brokers ikke er i stand til at betale dig det hele skyldige beløb, kan du miste hele din investering. Du kan dog benytte dig af forbrugerbeskyttelsessystemet (se pkt. "Hvad sker der, hvis udstederen ikke er i stand til at betale dig?"). Ovenstående indikator omfatter ikke den pågældende beskyttelse. Markedsforhold, f.eks. manglende likviditet, kan medføre, at en kundeordre gennemføres til en mindre gunstig pris, hvilket kan påvirke resultatet betydeligt.

Vi kan lukke din position, hvis du ikke opretholder det krævede minimale sikkerhedsdepositum, hvis du står i gæld til virksomheden, hvis du overskrider det fastsatte engagementniveau for et givet finansielt instrument, hvis du overskrider den maksimale holdeperiode for en åben position el. en uafviklet modsat position el. hvis du tilsidesætter betingelserne i Rammeaftalen. Denne proces kan være automatiseret. Vi kan også annullere dine afventende ordrer, hvis du overskrider den maksimale holdeperiode herfor, el. hvis det indebærer nødvendigheden af at lukke el. afvikle dine positioner.

Resultatscenarier

Tabellen viser, hvor mange penge du kan få tilbage i løbet af den efterfølgende dag ved forskellige scenarier. De viste scenarier illustrerer, hvorledes din investering kan udvikle sig. Du kan sammenligne dem med scenarierne for andre produkter. De viste scenarier er et skøn over den fremtidige udvikling, baseret på historiske resultater, som viser, hvordan værdien af denne investering varierer, og er ikke en præcis indikator. Hvad du får, afhænger af udviklingen i markedet og af det, hvor længe du beholder investeringen. Stress-scenariet viser, hvad du kan få tilbage under ekstreme markedsforhold, og det tager ikke højde for situationen, hvor udstederen ikke kan betale dig. De viste tal inkluderer ikke alle omkostninger, der afholdes i løbet af investeringen, dvs. i løbet af én dag, såsom: provisionsomkostninger, swap-omkostninger, rollover-omkostninger og omregningsomkostninger. Ved stress-scenariet antages det, at du har foretaget investeringen i løbet af én dag.

Nedenfor vises scenarier for finansielle instrumenter m. den største handelsvolumen:

	DE30.pro	US500.pro	PL20.pro	US100.pro	OILWTI.pro
Marginsats	5,00%	5,00%	10,00%	5,00%	10,00%
Investeringsbeløb (sikkerhedsdepositum)	10 000	10 000	10 000	10 000	10 000
Pålydende investeringsværdi	200 000	200 000	100 000	200 000	100 000
Scenarie	Ændring i prisen på instrumentet				
Gunstig	5,76%	14,29%	-92,37%	5,21%	-2,17%
Moderat	-13,58%	-7,08%	-113,74%	-20,80%	-35,24%
Ugunstig	-29,43%	-24,76%	-131,42%	-40,92%	-57,95%
Ekstreme forhold	-59,52%	-74,88%	-181,54%	-72,54%	-83,41%
Scenarie	Gevinst/tab				
Gunstig	11 514,17	28 581,92	-92 369,04	10 427,92	-2 170,86
Moderat	-27 159,11	-14 165,02	-113 742,51	-41 605,63	-35 238,96
Ugunstig	-58 861,96	-49 516,13	-131 418,07	-81 831,77	-57 949,99
Ekstreme forhold	-119 032,30	-149 751,53	-181 535,77	-145 073,15	-83 412,29

Der tages ikke højde for dine personlige skatteforhold, som også har betydning for, hvor meget du får tilbage.

Resultaterne omfatter provisionsomkostninger.

Hvad sker der, hvis OANDA TMS Brokers ikke er i stand til at betale dig?

OANDA TMS Brokers er tilmeldt en kompensationsordning, der drives af Den Nationale Værdipapircentral S.A. Kompensationsordningen vil udbetale dig midler fratrukket tilgodehavender op til et beløb i PLN, der svarer til 3.000 EUR - m. 100% af værdien af midlerne, som er omfattet af kompensationsordningen, og 90% af overskydende beløb, op til et beløb i PLN, der svarer til 22.000 EUR. Du vil finde nærmere oplysninger i regelsættet for tjenesten og på hjemmesiden: www.kdpw.pl.

Hvilke omkostninger er der?

Afhængigt af produktet kan du afholde alle el. kun nogen af nedenstående omkostninger. Engangsomkostninger:

Engangsomkostninger	Omkostningstyp	Beskrivelse af omkostningen	TMS Trader TMS Prime, TMS Connect, TMS Markets	TMS Prime	TMS Direct/TMS MiniDirect
Omkostningerne til at blive børsnoteret	Provision	Den samlede provisionsomkostning i forbindelse med åbning af positionen:	0%	maks: 0,08%*	0%
Omkostningerne til fjernelse fra børslisten	Provision	Den samlede provisionsomkostning i forbindelse med lukning af positionen:	0%	maks: 0,08%*	0%
Omkostningerne til finansiering af en åben position	Rolloveromkostninger	Omkostningen til ændring af en given serie af terminkontrakter	Værdien af swappoint, der beregnes ifm. CFD-rollover baseret på en terminkontrakt skal justeres m. spreadværdien (maks.) el. med en lavere værdi end værdien, der fremgår af spread for et givet instrument.		
Andre omkostninger	Spread	Forskellen mellem købsprisen og salgsprisen kaldes for spread. Denne omkostning opkræves hver gang du åbner el. lukker positionen.			
Omkostningerne til finansiering af en åben position	Omkostningerne til at beholde en position	Omkostningerne til at beholde en position på en udløbende (CFD) kontrakt (beregnet som: værdien af sikkerhedsdepositummet gange antal dage, hvor positionen beholdes, og den angivne afgift (Libor 1M + 1,5 % margin)/360. (korrekt for TMS Direct-tjenesten)			
Kontogebyrer	Kontoføring	Min: 0 PLN/0 EUR/0 USD/0 GBP/0 CZK/0 CHF - Maks: 9 PLN/3 EUR/3 USD/3 GBP/50 CZK/3 CHF			
Omkostningerne til fjernelse fra børslisten	Omrægningsomkostninger	Eventuelle kontanter, realiserede gevinster og tab, justeringer, gebyrer og omkostninger, der er denomineret i en anden valuta end kontoens basisvaluta, vil blive omregnet til kontoens basisvaluta til omregningskursen			omregningsomkostning: 0,75%
Omkostningerne til at blive børsnoteret og omkostningerne til fjernelse fra børslisten	Margin (spreadtillæg)	fra 0 til 1,6% af den pålydende transaktionsværdi			-
Omkostningerne til at blive børsnoteret og omkostningerne til fjernelse fra børslisten	Ekstra spreadtillæg til kunde m. en lav balance	fra 0 til maks.: 1,6% af prisværdien plus prisværdien, som er i vist i kolonnen "Ekstra spreadtillæg til kunde m. en lav balance" i Specifikation af Finansielle Instrumenter for TMS Connect.			-

*) den pålydende transaktionsværdi

For nærmere oplysninger om TMS Trader-tjenesten se hjemmesiden: oanda.com/eu-en/documents

For nærmere oplysninger om TMS Connect-tjenesten se: oanda.com/eu-en/documents

For nærmere oplysninger om TMS Prime-tjenesten se: oanda.com/eu-en/documents

For nærmere oplysninger om TMS Direct/TMS MiniDirect-tjenesten se: oanda.com/eu-en/documents

For nærmere oplysninger om TMS Markets-tjenesten se: oanda.com/eu-en/documents

Hvor længe skal jeg beholde et produkt? Kan jeg får udbetalt mine penge tidligere?

De angivne finansielle instrumenter er bestemt for kortfristede investeringer, i visse tilfælde kun i dagtimerne. De er ikke egnet til langfristede investeringer. Der er ingen anbefalet holdeperiode for de angivne finansielle instrumenter. Der er heller ikke nogen annulleringsperiode, dvs. at der ikke opkræves nogen annulleringsafgifter. Du kan handle med de angivne finansielle instrumenter til enhver tid i de normale handelstider. For TMS Trader-tjenesteløsningen kan du beholde en åben position i 365 dage. For TMS Direct-tjenesteløsningen kan du beholde uafviklede modsatte positioner i op til 60 dage.

Hvordan kan jeg klage?

Ønsker du at klage, bedes du kontakte Kundeserviceafdelingen telefonisk på følgende numre: **+356 20345018**; sende en besked via en klageformular, som er tilgængelig på hjemmesiden www.tmsbrokers.com; www.oanda.com i fanebladet "Kontakt", skrive til adressen OANDA TMS Brokers S.A. ul. Zlota 59, 00-120 Warszawa, kontakte os personligt på adressen: OANDA TMS Brokers S.A. ul. Zlota 59, 00-120 Warszawa på skrift el. mundtligt - hvilket efterfølgende bliver ført til protokols. Er du ikke tilfreds med behandlingen af din klage, kan du anke afgørelsen. Hvis afgørelsen er stadfæstet på trods af din anke, kan du klage til Finansombudsmanden. For nærmere oplysninger se hjemmesiden oanda.com/eu-en/documents se fanebladet "Datablad for OANDA TMS Brokers".

Andre vigtige oplysninger

Ved en forsinkelse mellem tidspunktet for ordreafgivelsen og tidspunktet for ordregennemførelsen, er det ikke garanteret, at ordren bliver gennemført til den forventede pris. Før du begynder at handle, skal du sikre dig, at dataoverførselskvaliteten er tilstrækkelig. Fanebladet oanda.com/eu-en/documents på vores hjemmeside indeholder vigtige oplysninger om din konto. Før du begynder at handle, skal du sikre dig, at du er bekendt m. alle betingelser og regler, der gælder for din konto.

Dokument med central information

Terminkontrakter

Formål

Nedenstående dokument indeholder nøgleoplysninger om det givet investeringsprodukt. Det er ikke markedsføringsmateriale. Det er lovpligtigt at give disse oplysninger, så du forstår karakteren af dette investeringsprodukt og de risici, omkostninger, potentielle gevinster og tab, der er forbundet hermed, og så det bliver nemmere for dig at sammenligne dette produkt med andre produkter.

Produkt

Terminkontrakter (i det følgende benævnt: ”**Produkt**”) tilbydes af Aktieselskabet OANDA TMS Brokers m. hovedkontor i Warszawa, KRS-nr. [Nummeret i Statens Domstolsregister]: 0000204776 (i det følgende benævnt: **OANDA TMS Brokers**), hvormed Finanstilsynet fører tilsyn. Se kontaktoplysningerne på hjemmesiden: www.tmsbrokers.com; www.oanda.com. For nærmere oplysninger bedes du kontakte os telefonisk på følgende nummer: **+48 799399910**. Seneste revisionsdato: 27.01.2023

Du har til hensigt at købe et produkt, som ikke er enkelt og som kan være svært at forstå.

Hvad for et produkt er det?

Art

En terminkontrakt er et finansielt instrument m. indbygget finansiell gearing. Det gør det muligt for dig som investor at spekulere i stigninger el. fald i prisen på det underliggende finansielle instrument, såsom: **obligationer, valutaer, rentesatser og varer**. Som investor har du et valg - du kan enten købe en kontrakt (tage en ”lang position”) el. sælge en kontrakt (tage en ”kort position”). Dit resultat afhænger af prisen på det underliggende finansielle instrument og størrelsen af positionen.

Hvis du køber et finansielt instrument og prisen herpå stiger, får du en kursgevinst. Hvis du køber et finansielt instrument og prisen herpå falder, lider du et kurstab. Ved salg af et finansielt instrument lider du et kurstab, hvis prisen stiger, og får en kursgevinst, hvis prisen falder.

Formål

Produktet har til formål at gøre det muligt for dig som investor at gennemføre transaktioner m. finansiell gearing ved ændring i værdien af det underliggende instrument uden at du skal købe el. sælge på det underliggende marked. For at åbne positionen skal du foretage et indskud (sikkerhedsdepositum), der kun svarer til en ubetydelig del af værdien af selve kontrakten.

Eksempel

Du har købt 1 terminkontrakt på S&P 500 (ESU0) indeks til en ask-pris på 3400 point, og dernæst solgt kontrakten på samme dag til en bid-pris på 3410. Den pålydende værdi af denne kontrakt udgør 50 USD*prisen. Vi antager, at spread udgjorde på tidspunktet for gennemførelsen af transaktionen 0,25 indekspoint. Provisionsomkostningen til åbning og lukning af positionen er 11,25 USD (heraf 1,25 i børsafgift)/kontrakt *2, dvs. 11,25 USD *2 = 22,50 USD.

Dit bruttoresultat på denne handel er: $(3410 - 3400 \text{ USD}) * 50 = 500 \text{ USD}$ (inkl. spread-omkostning på 12,50 USD).

Nettoresultatet (inkl. provisionen udgjorde: $500 \text{ USD} - 22,50 \text{ USD} = 477,50 \text{ USD}$).

I forbindelse med åbning og lukning af positionen afholder du følgende omkostninger:

Tjeneste	TMS Direct:
	ESU0
Åbningsomkostning	11,25 USD
Lukningsomkostning	11,25 USD
Spread-omkostning	12,50 USD

Forfaldsdato

En terminkontrakt har en forudbestemt forfaldsdato.

Måldetailinvestor

Målinvestoren er en person, som:

- har den fornødne viden om og erfaring med erhvervelse af finansielle instrumenter med indbygget gearing
- ønsker at investere aktivt, dvs. planlægger at opretholde en kortfristet eksponering mod finansielle instrumenter,
- er klar over den høje investeringsrisiko;
- spekulere i stigninger el. fald i prisen på det underliggende finansielle instrument,
- forventer store udsving i prisen på et finansielt instrument;
- råder over tilstrækkelige finansielle ressourcer, som vedkommende evt. kan tillade sig at miste,
- planlægger kun at investere en del af kapitalen og kan lide tab, der overstiger det oprindelige investeringsbeløb.
- forstår, hvordan den finansielle gearing påvirker resultatet,
- accepterer, at vedkommende vil investere i kortfristede højrisikoinstrumenter,
- har andre typer investeringer.

Hvilken risiko og hvilke mulige fordele er der?

Den samlede risikoindikator



Dette produkt er klassificeret som 7 ud af 7, som er den højeste risikoklasse



Den samlede risikoindikator er en guide til risikoniveauet for dette produkt sammenlignet med andre produkter. Den viser, hvor sandsynligt det er, at produktet taber penge på grund af bevægelser på markederne el. fordi udstederen ikke er i stand til at betale dig.

Det vurderer de potentielle tab fra fremtidige præstationer på et meget højt niveau. Det betyder, at potentielle tab fra fremtidige præstationer vurderes som meget store, og dårlige markedsforhold vil sandsynligvis påvirke udstederens evne til at betale dig.

Vær opmærksom på valutarisici. Du vil modtage betaling i en anden valuta, så det endelige afkast, som du modtager, afhænder af valutakursen mellem de to valutaer. Denne risiko er ikke omfattet af den ovenstående indikator. Under visse omstændigheder kan du blive pålagt yderligere betalinger til dækning af tab.

Det samlede tab, som du kan lide, kan overstige investeringsbeløbet betydeligt.

Dette produkt omfatter ikke nogen beskyttelse mod fremtidige markedsresultater, så du kan miste en del af el. hele din investering. Hvis OANDA TMS Brokers ikke er i stand til at betale dig, kan du tabe hele din investering. Du kan dog benytte dig af forbrugerbeskyttelsessystemet (se pkt. ”Hvad sker der, hvis udstederen ikke er i stand til at betale dig?”). Ovenstående indikator omfatter ikke den pågældende beskyttelse. Markedsforhold, f.eks. manglende likviditet, kan medføre, at en terminkontrakt bliver lukket til en mindre gunstig pris, hvilket kan påvirke resultatet betydeligt. Vi kan lukke din position, hvis du ikke opretholder det krævede minimale sikkerhedsdepositum, hvis du står i gæld til virksomheden, hvis du overskrider det fastsatte engagementniveau for et givet finansielt instrument el. hvis du tilsidesætter betingelserne i Rammeaftalen. Denne proces kan være automatiseret. Vi kan også annullere dine afventende ordrer, hvis det indebærer nødvendigheden af at lukke el. afvikle dine positioner.

Resultatscenarier

Tabellen viser, hvor mange penge du kan få tilbage i løbet af den efterfølgende dag ved forskellige scenarier. De viste scenarier illustrerer, hvorledes din investering kan udvikle sig. Du kan sammenligne dem med scenarierne for andre produkter. De viste scenarier er et skøn over den fremtidige udvikling, baseret på historiske resultater, som viser, hvordan værdien af denne investering varierer, og er ikke en præcis indikator. Hvad du får, afhænger af udviklingen i markedet og af det, hvor længe du beholder investeringen. Stress-scenariet viser, hvad du kan få tilbage under ekstreme markedsforhold, og det tager ikke højde for situationen, hvor udstederen ikke kan betale dig. De viste tal inkluderer ikke alle omkostninger, der afholdes i løbet af investeringen, dvs. i løbet af én dag, såsom: provisionsomkostninger og omregningsomkostninger. Ved stress-scenariet antages det, at du har foretaget investeringen i løbet af én dag.

Scenarie	ESU0
	S&P 500
Gunstig	45,42%*
Moderat	-3,34%
Ugunstig	-36,74%
Ekstreme forhold	-93,39%

Resultaterne omfatter ikke provisionsomkostninger.*) gevinsten er udtrykt i procent.

Der tages ikke højde for dine personlige skatteforhold, som også har betydning for, hvor meget du får tilbage.

Hvad sker der, hvis OANDA TMS Brokers ikke er i stand til at betale dig?

OANDA TMS Brokers er tilmeldt en kompensationsordning, der drives af Den Nationale Værdipapircentral S.A. Kompensationsordningen vil udbetale dig midler fratrukket tilgodehavender op til et beløb i PLN, der svarer til 3.000 EUR - m. 100% af værdien af midlerne, som er omfattet af kompensationsordningen, og 90% af overskydende beløb, op til et beløb i PLN, der svarer til 22.000 EUR. Du vil finde nærmere oplysninger i regelsættet for tjenesten og på hjemmesiden: www.kdpw.pl.

Hvilke omkostninger er der?

Afhængigt af produktet kan du afholde alle el. kun nogen af nedenstående omkostninger. Engangsomkostninger:

Omkostningstype	Omkostningssart	Beskrivelse	TMS Direct
Omkostninger til at blive børsnoteret	Provision	afhængigt af hvilken valuta værdien af Kontrakten** er udtrykt i.	10,00 USD/ 10,00 EUR/ 8,00 GBP 13,00 CHF/13,00 AUD/ 20,00 SGD 1.200,00 JPY/ 15 NZD/ 20 PLN
Omkostninger til fjernelse fra børslisten	Provision	afhængigt af hvilken valuta værdien af Kontrakten** er udtrykt i.	10,00 USD/ 10,00 EUR/ 8,00 GBP 13,00 CHF/13,00 AUD/ 20,00 SGD 1.200,00 JPY/ 15 NZD/ 20 PLN
Andre omkostninger	Spread	Forskellen mellem købsprisen og salgsprisen kaldes for spread. Denne omkostning opkræves hver gang du åbner el. lukker positionen.	
Omkostninger til finansiering af en åben position	Omkostninger til at beholde en position	værdien af sikkerhedsdepositummet gange antal dage, hvor positionen beholdes og den angivne afgift (Libor 1M + 1,5 % margin)/360.	
Kontogebyrer	Kontoføring	Min: 0 PLN/0 EUR/0 USD/0 GBP/0 CZK/0 CHF - Maks: 9 PLN/3 EUR/3 USD/3 GBP/50 CZK/3 CHF	
Andre omkostninger		Eventuelle kontanter, realiserede gevinster og tab, justeringer, gebyrer og omkostninger, der er denomineret i en anden valuta end kontoens basisvaluta, vil blive omregnet til kontoens basisvaluta til omregningskursen	omregningsomkostning: 0,75%
Andre omkostninger	Børsafgifter	For størrelsen af børsafgifterne se Specifikation af Terminkontrakter, som du vil finde på hjemmesiderne for OANDA TMS Brokers el./og hos POK OANDA TMS Brokers	

) I tilfælde af køb af 1 kontrakt opkræves der en minimumsprovision på 12,00 USD/ 12,00 EUR/ 10,00 GBP/ 15,00 CHF/ 15,00 AUD/ 25,00 SGD/ 1.500,00 JPY/ 15 NZD/ 20 PLN

For nærmere oplysninger om TMS Direct-tjenesten se hjemmesiden:

oanda.com/eu-en/documents

For nærmere oplysninger om kontrakter se hjemmesiden:

<https://www.home.saxo/legal/key-information-documents/kid>

Hvor længe skal jeg beholde et produkt? Kan jeg få udbetalt mine penge tidligere?

Der er ingen anbefalet holdeperiode for kontrakten. Der er heller ikke nogen annulleringsperiode, dvs. at der ikke opkræves nogen annulleringsafgifter. Du kan åbne og lukke kontrakten til enhver tid i de normale handelstider.

Hvordan kan jeg klage?

Ønsker du at klage, bedes du kontakte Kundeserviceafdelingen telefonisk på følgende numre: **+356 20345018**; sende en besked via en klageformular, som er tilgængelig på hjemmesiden www.tmsbrokers.com; www.oanda.com. i fanebladet "Kontakt", skrive til adressen OANDA TMS Brokers S.A. ul. Zlota 59, 00-120 Warszawa, kontakte os personligt på adressen: OANDA TMS Brokers S.A. ul. Zlota 59, 00-120 Warszawa på skrift el. mundtligt - hvilket efterfølgende bliver ført til protokols. Er du ikke tilfreds med behandlingen af din klage, kan du anke afgørelsen. Hvis afgørelsen er stadfæstet på trods af din anke, kan du klage til Finansombudsmanden. For nærmere oplysninger se hjemmesiden oanda.com/eu-en/documents se fanebladet "Datablad for OANDA TMS Brokers".

Andre vigtige oplysninger

Ved en forsinkelse mellem tidspunktet for ordreafgivelsen og tidspunktet for ordregennemførelsen, er det ikke garanteret, at ordren bliver gennemført til den forventede pris. Før du begynder at handle, skal du sikre dig, at dataoverførselskvaliteten er tilstrækkelig. Fanebladet oanda.com/eu-en/documents på vores hjemmeside indeholder vigtige oplysninger om din konto. Før du begynder at handle, skal du sikre dig, at du er bekendt m. alle betingelser og regler, der gælder for din konto.

Dokument med central information

En CFD-kontrakt, som er baseret på kursen på en kryptovaluta

Formål

Nedenstående dokument indeholder nøgleoplysninger om det givet investeringsprodukt. Det er ikke markedsføringsmateriale. Det er lovpligtigt at give disse oplysninger, så du forstår karakteren af dette investeringsprodukt og de risici, omkostninger, potentielle gevinster og tab, der er forbundet hermed, og så det bliver nemmere for dig at sammenligne dette produkt med andre produkter.

Produkt

CFD (differencekontrakter), som er baseret på kursen på en kryptovaluta (i det følgende benævnt: ”Produkt”) tilbydes af Aktieselskabet OANDA TMS Brokers m. hovedkontor i Warszawa, KRS-nr. [Nummeret i Statens Domstolsregister]: 0000204776 (i det følgende benævnt: **OANDA TMS Brokers**), hvormed Finanstilsynet fører tilsyn. Se kontaktoplysningerne på hjemmesiden: www.tmsbrokers.com; www.oanda.com. For nærmere oplysninger bedes du kontakte os telefonisk på følgende nummer: **+48 799399910**. Seneste revisionsdato: 27.01.2023

Du har til hensigt at købe et produkt, som ikke er enkelt og som kan være svært at forstå.

Hvad for et produkt er det?

Art

En CFD-kontrakt er et finansielt instrument m. indbygget finansiell gearing. Det gør det muligt for dig som investor at spekulere i stigninger el. fald i prisen på det underliggende finansielle instrument, såsom **en kryptovaluta**. Som investor har du et valg - du kan enten købe en CFD-kontrakt (tage en ”lang position”) el. sælge en CFD-kontrakt (tage en ”kort position”). Dit resultat afhænger af prisen på det underliggende finansielle instrument og størrelsen af positionen.

Hvis du som investor køber en CFD-kontrakt, og prisen på det underliggende instrument stiger, vil værdien af CFD-kontrakten også stige. Hvis du som investor køber en CFD-kontrakt, og prisen på det underliggende instrument falder, vil værdien af CFD-kontrakten også falde. Ved salg af en CFD-kontrakt falder værdien af CFD-kontrakten i takt med stigningen af prisen, om omvendt - den stiger i takt med faldet i prisen. Modparten i Kondens transaktion på CFD-kontrakter er OANDA TMS Brokers.

Formål

Produktet har til formål at gøre det muligt for dig som investor at gennemføre transaktioner m. finansiell gearing ved ændring i værdien af det underliggende instrument uden at du skal købe el. sælge på det underliggende marked. En CFD-kontrakt kræver, at du foretager et indskud (sikkerhedsdeponium), der svarer til en ubetydelig del af værdien af selve kontrakten.

Eksempel

Du som investor har købt, og dernæst solgt 1 lot på BTCUSD instrumentet. Købsprisen ASK: 46305, salgsprisen BID: 46000 (spreadvæddemål på 10 på købstidspunktet)

Den pålydende værdi af 1 lot = Pris på 1 BTCUSD *1 USD

$(46\ 000 - 46\ 305) * 1 = - 305\ USD$

I forbindelse med åbning og lukning af positionen afholder du følgende omkostninger:

Tjeneste	TMS Trader,	TMS Prime	TMS Connect
Åbningsomkostning	92,61 USD	92,61 USD	0
Lukningsomkostning	92 USD	92 USD	0
Spreadomkostning	40 USD	50 USD	305 USD
Swapomkostninger	Lang (pips): -3125,01/ Kort (pips) - 3093,8091 Lang: - 31,25 USD / Kort: -30,94 USD	Lang (pips): -3125,01/ Kort (pips) - 3093,8091 Lang: - 31,25 USD / Kort: -30,94 USD	Lang (pips): -3125,01/ Kort (pips) - 3093,8091 Lang: - 31,25 USD / Kort: -30,94 USD

Forfaldsdato

En CFD-kontrakt har ikke en forudbestemt forfaldsdato. Som resultat heraf er der ingen anbefalet holdeperiode herfor, og du vælger selv, hvor længe du ønsker at beholde den pågældende kontrakt, baseret på din individuelle handelsstrategi og dine individuelle formål. OANDA TMS Brokers har bestemt den maksimale holdeperiode for TMS Trader-tjenesten til 365 dage.

Måldetailinvestor

Målinvestoren er en person, som:

- har den fornødne viden om og erfaring med erhvervelse af finansielle instrumenter med indbygget gearing
- ønsker at investere aktivt, dvs. planlægger at opretholde en kortfristet eksponering mod finansielle instrumenter,
- er klar over den høje investeringsrisiko;
- spekulere i stigninger el. fald i prisen på det underliggende finansielle instrument,
- forventer store udsving i prisen på et finansielt instrument;
- råder over tilstrækkelige finansielle ressourcer, som vedkommende evt. kan tillade sig at miste,
- planlægger kun at investere en del af kapitalen og kan lide tab, der overstiger det oprindelige investeringsbeløb.

- forstår, hvordan den finansielle gearing påvirker resultatet,
- accepterer, at vedkommende vil investere i kortfristede højrisikoinstrumenter,
- har andre typer investeringer.

Hvilken risiko og hvilke mulige fordele er der?

Den samlede risikoindikator



Dette produkt er klassificeret som 7 ud af 7, som er den højeste risikoklasse



Den samlede risikoindikator er en guide til risikoniveauet for dette produkt sammenlignet med andre produkter. Den viser, hvor sandsynligt det er, at produktet taber penge på grund af bevægelser på markederne el. fordi udstederen ikke er i stand til at betale dig.

Det vurderer de potentielle tab fra fremtidige præstationer på et meget højt niveau. Det betyder, at potentielle tab fra fremtidige præstationer vurderes som meget store, og dårlige markedsforhold vil sandsynligvis påvirke udstederens evne til at betale dig.

Vær opmærksom på valutarisici. Du vil modtage betaling i en anden valuta, så det endelige afkast, som du modtager, afhænder af valutakursen mellem de to valutaer. Denne risiko er ikke omfattet af den ovenstående indikator. Under visse omstændigheder kan du blive pålagt yderligere betalinger til dækning af tab. **Det samlede tab, du måtte pådrage, kan overstige de investerede beløb betydeligt.**

Dette produkt omfatter ikke nogen beskyttelse mod fremtidige markedsresultater, så du kan miste en del af el. hele din investering. Hvis OANDA TMS Brokers ikke er i stand til at betale dig det hele skyldige beløb, kan du miste hele din investering. Du kan dog benytte dig af forbrugerbeskyttelsessystemet (se pkt. "Hvad sker der, hvis udstederen ikke er i stand til at betale dig?"). Ovenstående indikator omfatter ikke den pågældende beskyttelse. Markedsforhold, f.eks. manglende likviditet, kan medføre, at en CFD-kontrakt bliver lukket til en mindre gunstig pris, hvilket kan påvirke resultatet betydeligt.

Vi kan lukke din position, hvis du ikke opretholder det krævede minimale sikkerhedsdepositum, hvis du står i gæld til virksomheden, hvis du overskrider det fastsatte engagementniveau for et givet finansielt instrument, hvis du overskrider den maksimale holdeperiode for en åben position (TMS Trader) el. hvis du tilsidesætter betingelserne i Rammeaftalen. Denne proces kan være automatiseret. Vi kan også annullere dine afventende ordrer, hvis du overskrider den maksimale holdeperiode herfor, el. hvis det indebærer nødvendigheden af at lukke el. afvikle dine positioner.

Resultatscenarier

Tabellen viser, hvor mange penge du kan få tilbage i løbet af den efterfølgende dag ved forskellige scenarier. De viste scenarier illustrerer, hvorledes din investering kan udvikle sig. Du kan sammenligne dem med scenarierne for andre produkter. De viste scenarier er et skøn over den fremtidige udvikling, baseret på historiske resultater, som viser, hvordan værdien af denne investering varierer, og er ikke en præcis indikator. Hvad du får, afhænger af udviklingen i markedet og af det, hvor længe du beholder investeringen. Stress-scenariet viser, hvad du kan få tilbage under ekstreme markedsforhold, og det tager ikke højde for situationen, hvor udstederen ikke kan betale dig. De viste tal inkluderer alle omkostninger ved selve produktet i løbet af investeringen, ekskl. swap-omkostninger og omregningsomkostninger. Ved stress-scenariet antages det, at du har foretaget investeringen i løbet af én dag.

BITCOIN	
Marginsats	50,00%
Investeringsbeløb (sikkerhedsdepositum)	10 000
Pålydende investeringsværdi	20 000
Scenarie	Ændring i prisen på instrumentet
Gunstig	12,14%
Moderat	-72,78%
Ugunstig	-93,83%
Ekstreme forhold	98,30%
Scenarie	Gevinst/tab
Gunstig	2 428,25
Moderat	-14 555,59
Ugunstig	-18 766,22
Ekstreme forhold	19 660,00

Resultaterne omfatter provisionsomkostninger.

Der tages ikke højde for dine personlige skatteforhold, som også har betydning for, hvor meget du får tilbage.

Hvad sker der, hvis OANDA TMS Brokers ikke er i stand til at betale dig?

OANDA TMS Brokers er tilmeldt en kompensationsordning, der drives af Den Nationale Værdipapircentral S.A. Kompensationsordningen vil udbetale dig midler fratrukket tilgodehavender op til et beløb i PLN, der svarer til 3.000 EUR - m. 100% af værdien af midlerne, som er omfattet af

kompenationssystemet, og 90% af overskydende beløb, op til et beløb i PLN, der svarer til 22.000 EUR. Du vil finde nærmere oplysninger i regelsættet for tjenesten og på hjemmesiden: www.kdpw.pl.

Hvilke omkostninger er der?

Afhængigt af produktet kan du afholde alle el. kun nogen af nedenstående omkostninger. Engangsomkostninger:

Engangsomkostninger	Omkostningstype	Beskrivelse af omkostningen
Omkostningerne til at blive børsnoteret og omkostningerne til fjernelse fra børslisten	Provision	Maks: 0,4% af den pålydende transaktionsværdi (maks. 30/PLN for PLN-konti, 20 USD for USD-konti, 20 EUR for EUR-konti - for øvrige positioner undtaget CFD-kontrakter på BITCOIN)
Andre omkostninger	Spread	Forskellen mellem købsprisen og salgsprisen kaldes for spread. Denne omkostning opkræves hver gang du åbner el. lukker positionen.
Omkostningerne til finansiering af en åben position	Swappoint	Negative swappoint afhænger af holdeperioden for positionen. Jo længere du beholder positionen, jo større omkostninger du kan afholde. Hvis du åbner og slukker positionen i løbet af samme dag, afholder du ikke omkostninger til negative swappoint.
Omkostningerne til finansiering af en åben position	Swappoint	Rentemargin ved beregning af swappoint: maksimalt: 30% (3000 basispunkter)
Kontogebyrer	Kontoføring	Min: 0 PLN/0 EUR/0 USD/0 GBP/0 CZK - Maks: 9 PLN/3 EUR/3 USD/3 GBP/50 CZK
Omkostningerne til fjernelse fra børslisten	Omregningsomkostninger	Eventuelle kontanter, realiserede gevinster og tab, justeringer, gebyrer og omkostninger, der er denomineret i en anden valuta end kontoens basisvaluta, vil blive omregnet til kontoens basisvaluta til omregningskursen
Omkostningerne til at blive børsnoteret og omkostningerne til fjernelse fra børslisten	Margin (spreadtillæg)	fra 0 til 20% af den pålydende transaktionsværdi
Omkostningerne til at blive børsnoteret og omkostningerne til fjernelse fra børslisten	Ekstra spreadtillæg til kunde m. en lav balance (Tillægsmargin)	fra 0 til maks.: 20% af prisværdien plus prisværdien, som er i vist i kolonnen "Ekstra spreadtillæg til kunde m. en lav balance" i Specifikation af Finansielle Instrumenter for TMS Connect.

For nærmere oplysninger om TMS Trader-tjenesten se hjemmesiden:

oanda.com/eu-en/documents

For nærmere oplysninger om TMS Connect-tjenesten se hjemmesiden:

oanda.com/eu-en/documents

For nærmere oplysninger om TMS Prime-tjenesten se: oanda.com/eu-en/documents

Hvor længe skal jeg beholde et produkt? Kan jeg få udbetalt mine penge tidligere?

CFD-kontrakter er bestemt for kortfristede investeringer, i visse tilfælde kun i dagtimerne. De er ikke egnede til langfristede investeringer. Der er ingen anbefalet holdeperiode for CFD-kontrakten. Der er heller ikke nogen annulleringsperiode, dvs. at der ikke opkræves nogen annulleringsafgifter. Du kan åbne og lukke CFD-kontrakten til enhver tid i de normale handelstider. For TMS Trader-tjenesteløsningen kan du beholde en åben position i 365 dage.

Hvordan kan jeg klage?

Ønsker du at klage, bedes du kontakte Kundeserviceafdelingen telefonisk på følgende numre: **+356 20345018**; sende en besked via en klageformular, som er tilgængelig på hjemmesiden www.tmsbrokers.com; www.oanda.com. i fanebladet "Kontakt", skrive til adressen OANDA TMS Brokers S.A. ul. Złota 59, 00-120 Warszawa, kontakte os personligt på adressen: OANDA TMS Brokers S.A. ul. Złota 59, 00-120 Warszawa på skrift el. mundtligt - hvilket efterfølgende bliver ført til protokols. Er du ikke tilfreds med behandlingen af din klage, kan du anke afgørelsen. Hvis afgørelsen er stadfæstet på trods af din anke, kan du klage til Finansombudsmanden. For nærmere oplysninger se hjemmesiden oanda.com/eu-en/documents se fanebladet "Datablad for OANDA TMS Brokers".

Andre vigtige oplysninger

Ved en forsinkelse mellem tidspunktet for ordreafgivelsen og tidspunktet for ordregennemførelsen, er det ikke garanteret, at ordren bliver gennemført til den forventede pris. Før du begynder at handle, skal du sikre dig, at dataoverførselskvaliteten er tilstrækkelig. Fanebladet oanda.com/eu-en/documents på vores hjemmeside indeholder vigtige oplysninger om din konto. Før du begynder at handle, skal du sikre dig, at du er bekendt m. alle betingelser og regler, der gælder for din konto.

Dokument med central information

Optioner på terminkontrakter

Optioner på indekser

Formål

Nedenstående dokument indeholder nøgleoplysninger om det givet investeringsprodukt. Det er ikke markedsføringsmateriale. Det er lovpligtigt at give disse oplysninger, så du forstår karakteren af dette investeringsprodukt og de risici, omkostninger, potentielle gevinster og tab, der er forbundet hermed, og så det bliver nemmere for dig at sammenligne dette produkt med andre produkter.

Produkt

Optioner (i det følgende benævnt: ”Produkt”) tilbydes af Aktieselskabet OANDA TMS Brokers m. hovedkontor i Warszawa, KRS-nr. [Nummeret i Statens Domstolsregister]: 0000204776 (i det følgende benævnt: **OANDA TMS Brokers**), hvormed Finanstilsynet fører tilsyn. Se kontaktoplysningerne på hjemmesiden: www.tmsbrokers.com; www.oanda.com. For nærmere oplysninger bedes du kontakte os telefonisk på følgende nummer: **+48 799399910**. Seneste revisionsdato: 27.01.2023

Du har til hensigt at købe et produkt, som ikke er enkelt og som kan være svært at forstå.

Hvad for et produkt er det?

Art

En option er et finansielt instrument, der giver dig som investor ret til at købe el. sælge det underliggende instrument. Det gør det muligt for dig som investor at spekulere i stigninger el. fald i prisen på det underliggende finansielle instrument. Dit resultat afhænger af prisen på det underliggende finansielle instrument og størrelsen af positionen.

Størrelsen af sikkerhedsdepositummet for åbne korte positioner på optionskontrakter afhænger bl.a. af størrelsen af sikkerhedsdepositummet for det underliggende instrument (terminkontrakt) og gennemførelsesprisen på optionen.

„In the Money”-optionskontrakter gennemføres automatisk på tidspunktet for udløbet heraf. Amerikanske optioner kan gennemføres til enhver tid i modsætning til de europæiske optioner, som afvikles på udløbstidspunktet i kontanter. Amerikanske optioner på „In The Money”-kontrakter kan gennemføres ved at bytte dem med bestemte positioner i kontrakterne, senest på dagen før datoen for udløbet af den pågældende option (på det aftalte tidspunkt) (en såkaldt Expiry cut-off).

Ved salg af en optionskontrakt er udstederen forpligtet til at opretholde sikkerhedsdepositummet på et bestemt niveau. For nærmere oplysninger om specifikationer af optionskontrakter se hjemmesiderne for de enkelte børser og i fanebladet Handelsbetingelser på TMS DIRECT-plattformen.

Formål

Produktet har til formål at gøre det muligt for dig som investor at benytte dig af finansiell gearing ved ændring i værdien af det underliggende instrument uden at du skal købe el. sælge på det underliggende marked. Denne option kræver, at du foretager et indskud (sikkerhedsdepositum), der svarer til en ubetydelig del af værdien af selve kontrakten. Husk, at handel med finansielle instrumenter m. indbygget gearing kræver særlig forsigtighed. Du kan nemlig opnå store gevinster, hvis prisen ændrer sig til fordel for dig, men samtidig kan du lide store tab, hvis prisen ændrer sig i en anden retning i forhold til dine forventninger.

Eksempel

Du har købt en call option på 1E-mini S&P 500 kontrakt m. udløbsdato: d. 18. september 2020. Strike-prisen er 3400 point, åbningsprisen er 30 point. Du har betalt en bonus ved køb af optioner på 1500 USD (30*multiplikationsfaktor50). Du lukker optionen på samme dag til en pris på 29 point (du modtager en bonus på 1450 USD).

Resultatet på positionen: $(44,25 - 44,50) \times 50 = -12,5$ USD.

Provision: $6,57 \times 2 = 13,14$ USD.

Samlet resultat: -63,14USD. I forbindelse med åbning og lukning af positionen afholder du følgende omkostninger:

	Tjeneste	TMS Direct
Omkostningerne til at blive børsnoteret	Provision	6,57 USD
Omkostningerne til fjernelse fra børslisten	Provision	6,57 USD
Andre omkostninger	Spread-omkostning	12,5 USD

Forfaldsdato

Optioner har en forudbestemt forfaldsdato. Forfaldsdatoen afhænger af serien af det underliggende instrument og fastsættes af den børs, hvor det givet instrument er noteret.

Optioner kan afvikles med kursforskellen el. kan afvikles ved levering af en terminkontrakt.

Måldetailinvestor

Målinvestoren er en person, som:

- har den fornødne viden om og erfaring med erhvervelse af finansielle instrumenter med indbygget gearing
- ønsker at investere aktivt, dvs. planlægger at opretholde en kortfristet eksponering mod finansielle instrumenter,
- er klar over den høje investeringsrisiko;
- spekulere i stigninger el. fald i prisen på det underliggende finansielle instrument,
- forventer store udsving i prisen på et finansielt instrument;

- råder over tilstrækkelige finansielle ressourcer, som vedkommende evt. kan tillade sig at miste,
- planlægger kun at investere en del af kapitalen og kan lide tab, der overstiger det oprindelige investeringsbeløb.
- forstår, hvordan den finansielle gearing påvirker resultatet,
- accepterer, at vedkommende vil investere i kortfristede højrisikoinstrumenter,
- har andre typer investeringer.

Hvilken risiko og hvilke mulige fordele er der?

Den samlede risikoindikator



Dette produkt er klassificeret som 7 ud af 7, som er den højeste risikoklasse



Den samlede risikoindikator er en guide til risikoniveauet for dette produkt sammenlignet med andre produkter. Den viser, hvor sandsynligt det er, at produktet taber penge på grund af bevægelser på markederne el. fordi udstederen ikke er i stand til at betale dig.

Det vurderer de potentielle tab fra fremtidige præstationer på et meget højt niveau. Det betyder, at potentielle tab fra fremtidige præstationer vurderes som meget store, og dårlige markedsforhold vil sandsynligvis påvirke udstederens evne til at betale dig.

Vær opmærksom på valutarisici. Du vil modtage betaling i en anden valuta, så det endelige afkast, som du modtager, afhænder af valutakursen mellem de to valutaer. Denne risiko er ikke omfattet af den ovenstående indikator. Under visse omstændigheder kan du blive pålagt yderligere betalinger til dækning af tab.

Det samlede tab, som du kan lide, kan overstige investeringsbeløbet betydeligt.

Dette produkt omfatter ikke nogen beskyttelse mod fremtidige markedsresultater, så du kan miste en del af el. hele din investering. Hvis OANDA TMS Brokers ikke er i stand til at betale dig det hele skyldige beløb, kan du miste hele din investering. Du kan dog benytte dig af forbrugerbeskyttelsessystemet (se pkt. "Hvad sker der, hvis udstederen ikke er i stand til at betale dig?"). Ovenstående indikator omfatter ikke den pågældende beskyttelse. Markedsforhold, f.eks. manglende likviditet, kan medføre, at en position bliver lukket til en mindre gunstig pris, hvilket kan påvirke resultatet betydeligt.

Vi kan lukke din position, hvis du ikke opretholder det krævede minimale sikkerhedsdepositum, hvis du står i gæld til virksomheden, hvis du overskrider det fastsatte engagementniveau for et givet finansielt instrument el. en uafviklet modsat position el. hvis du tilsidesætter betingelserne i Rameaftalen. Denne proces kan være automatiseret. Vi kan også annullere dine afventende ordrer, hvis det indebærer nødvendigheden af at lukke el. afvikle dine positioner.

Resultatscenarier

Ved køb af optioner (put og call) er tabet forudgående begrænset til størrelsen af den bonus, som kunden har betalt for denne option plus den betalte provision. Der er ikke nogen begrænsninger for investorens gevinst.

Ved salg af optioner (put og call) er gevinsten forudgående begrænset til størrelsen af bonussen, mens der er ingen begrænsninger for tabet. Åbner du en position i en optionskontrakt, skal du være opmærksom på både udsvingene i prisen på det underliggende dokument og tidspunktet på/varigheden af den forventede ændring.

Dine personlige skatteforhold kan være af betydning for størrelsen af afkastet.

Hvad sker der, hvis OANDA TMS Brokers ikke er i stand til at betale dig?

OANDA TMS Brokers er tilmeldt en kompensationsordning, der drives af Den Nationale Værdipapircentral S.A. Kompensationsordningen vil udbetale dig midler fratrukket tilgodehavender op til et beløb i PLN, der svarer til 3.000 EUR - m. 100% af værdien af midlerne, som er omfattet af kompensationsordningen, og 90% af overskydende beløb, op til et beløb i PLN, der svarer til 22.000 EUR. Du vil finde nærmere oplysninger i regelsættet for tjenesten og på hjemmesiden: www.kdpw.pl.

Hvilke omkostninger er der?

Afhængigt af produktet kan du afholde alle el. kun nogen af nedenstående omkostninger. Engangsomkostninger:

Omkostningstyper	Omkostningssart	Beskrivelse	TMS Direct
Omkostninger til at blive børsnoteret	Provision	afhængigt af hvilken valuta værdien af Kontrakten er udtrykt i	6,00 USD / 6,00 EUR / 5,00 GBP/ 8,00 CHF / 10,00 AUD / 15,00 SGD / 1.000,00 JPY / 75,00 SEK / 6,00 CAD / 45,00 HKD
Omkostninger til fjernelse fra børslisten	Provision	afhængigt af hvilken valuta værdien af Kontrakten er udtrykt i	6,00 USD / 6,00 EUR / 5,00 GBP/ 8,00 CHF / 10,00 AUD / 15,00 SGD / 1.000,00 JPY / 75,00 SEK / 6,00 CAD / 45,00 HKD
Andre omkostninger	Spread	Forskellen mellem købsprisen og salgsprisen kaldes for spread. Denne omkostning opkræves hver gang du åbner el. lukker positionen.	
Omkostninger til finansiering af	Omkostninger til at beholde positionen af	Optionen (beregnet som: værdien af sikkerhedsdepositummet gange antal dage, hvor positionen beholdes og den angivne afgift (Libor 1M + 1,5 % margin)/360.	

en åben position			
Kontogebyrer	Kontoføring	Min: 0 PLN/0 EUR/0 USD/0 GBP/0 CZK/0 CHF - Maks: 9 PLN/3 EUR/3 USD/3 GBP/50 CZK/3 CHF	
Omkostninger til finansiering af en åben position	Omkostninger til at beholde positionen af	den købte option, hvis løbetid er længere end 31 dage (pr. 1 million af den pålydende værdi beregnet forholdsmæssigt): maks. 1,10 af valutaenheden	
Omkostninger til fjernelse fra børslisten	Omregningsomkostninger	Eventuelle kontanter, realiserede gevinster og tab, justeringer, gebyrer og omkostninger, der er denomineret i en anden valuta end kontoens basisvaluta, vil blive omregnet til kontoens basisvaluta til omregningskursen	omregningsomkostning: 0,75%

For nærmere oplysninger om TMS Direct-tjenesten se hjemmesiden:

oanda.com/eu-en/documents

For nærmere oplysninger om Optionskontrakter se hjemmesiden:

<https://www.home.saxo/legal/key-information-documents/kid>

Hvor længe skal jeg beholde et produkt? Kan jeg få udbetalt mine penge tidligere?

Optioner har en forudbestemt udløbsdato. Der er ingen anbefalet holdeperiode for optionen. Der er heller ikke nogen annulleringsperiode, dvs. at der ikke opkræves nogen annulleringsafgifter. Du kan åbne og lukke positionen i optionen til enhver tid, i de normale handelstider, på reglerne, der gælder på det relevante marked.

Hvordan kan jeg klage?

Ønsker du at klage, bedes du kontakte Kundeserviceafdelingen telefonisk på følgende numre: **+356 20345018**; sende en besked via en klageformular, som er tilgængelig på hjemmesiden www.tmsbrokers.com; www.oanda.com, i fanebladet "Kontakt", skrive til adressen OANDA TMS Brokers S.A. ul. Złota 59, 00-120 Warszawa, kontakte os personligt på adressen: OANDA TMS Brokers S.A. ul. Złota 59, 00-120 Warszawa på skrift el. mundtligt - hvilket efterfølgende bliver ført til protokols. Er du ikke tilfreds med behandlingen af din klage, kan du anke afgørelsen. Hvis afgørelsen er stadfæstet på trods af din anke, kan du klage til Finansombudsmanden. For nærmere oplysninger se hjemmesiden oanda.com/eu-en/documents se fanebladet "Datablad for OANDA TMS Brokers".

Andre vigtige oplysninger

Ved en forsinkelse mellem tidspunktet for ordreafgivelsen og tidspunktet for ordregennemførelsen, er det ikke garanteret, at ordren bliver gennemført til den forventede pris. Før du begynder at handle, skal du sikre dig, at dataoverførselskvaliteten er tilstrækkelig. Fanebladet oanda.com/eu-en/documents på vores hjemmeside indeholder vigtige oplysninger om din konto. Før du begynder at handle, skal du sikre dig, at du er bekendt m. alle betingelser og regler, der gælder for din konto.

Dokument mit Schlüsselinformationen

CFD auf Währungspaare, Kontrakt *Forward* auf Währungspaare

Ziel

Das folgende Dokument enthält Schlüsselinformationen über das betreffende Anlageprodukt. Es ist kein Marketingmaterial. Die Bereitstellung dieser Informationen ist gesetzlich vorgeschrieben um zu helfen, die Art dieses Anlageprodukts und die damit verbundenen Risiken, Kosten, potenziellen Gewinne und Verluste zu verstehen, und um den Vergleich mit anderen Produkten zu erleichtern.

Produkt

CFD (Differenzkontrakte) auf der Grundlage des Wechselkurses eines Währungspaars und Kontrakte *Forward* auf der Basis des Wechselkurses eines Währungspaars (im Folgenden: "**Produkt**") werden von der Aktiengesellschaft OANDA TMS Brokers Aktiengesellschaft, mit Sitz in Warschau, KRS-Nr. 0000204776 (im Folgenden: **OANDA TMS Brokers**), beaufsichtigt von der polnischen Finanzaufsichtsbehörde. Kontaktinformationen sind verfügbar auf der Website unter: www.tmsbrokers.com; www.oanda.com. Um weitere Informationen zu erhalten, rufen Sie bitte die folgende Telefonnummer an: +49 6995019606. Datum der letzten Überarbeitung dieses Dokuments:

Sie beabsichtigen ein Produkt zu kaufen, das nicht einfach ist und das schwer zu verstehen sein kann.

Was ist das für ein Produkt?

Art

Ein Kontrakt CFD (Differenzkontrakt) auf Währungspaare oder ein Kontrakt *Forward* auf Währungspaare ist ein Finanzinstrument mit eingebauter Hebelwirkung. Es ermöglicht dem Anleger auf Kurssteigerungen oder -senkungen eines zugrundeliegenden Instruments, z.B. eines Währungspaars, zu spekulieren. Der Anleger hat die Wahl - er kann ein Finanzinstrument kaufen (eine "Long-Position" eingehen), oder ein Finanzinstrument verkaufen (eine "Short-Position" eingehen). Das Ergebnis des Anlegers hängt von der Preisentwicklung des Basisinstruments und dem Umfang der Position ab. Wenn der Anleger ein Finanzinstrument kauft und der Preis des Finanzinstruments steigt, erzielt er einen Gewinn. Wenn der Anleger ein Finanzinstrument kauft und der Preis des Instruments fällt, erleidet der Anleger einen Verlust. Verkauft der Anleger das Finanzinstrument bei steigendem Kurs verliert er, bei fallendem Kurs gewinnt er.

Zwecke

Der Zweck des Produkts besteht darin, dem Anleger zu ermöglichen, die Hebelwirkung auf die Wertänderung des Basisinstruments zu nutzen, ohne auf dem Basismarkt kaufen oder verkaufen zu müssen. Die Eröffnung einer Position erfordert die Hinterlegung von Sicherheitsleistungen (Margin) nur in Höhe eines kleinen Teils des Wertes des Finanzinstruments.

Beispiel

Der Anleger hat eine Position von 1 Lot auf EUR/USD mit einer Margin von 3,33% und einem Marktpreis von 1,20000 eingegangen. Die erforderliche Margin zur Eröffnung der Position beträgt 3.333 EUR (3,33% x 100.000) unter der Annahme einer Hebelwirkung von 1: 30 (3,33%). Das bedeutet, dass jede Änderung des Marktpreises um 1 Notierungspunkt (fünfte Dezimalstelle) eine Wertänderung der Anlage um 1 US\$ zur Folge hat.

Wenn ein Anleger beispielsweise eine Long-Position (Buy) eingenommen hat und der Markt an Wert gewinnt, dann generiert ein Preisanstieg von 1 Notierungspunkt einen Gewinn für den Anleger von 1 US\$. Wenn jedoch der Marktpreis um 1 Notierungspunkt sinkt, erleidet der Anleger einen Verlust von 1 USD. Und umgekehrt, wenn der Anleger eine Short-Position (sell) hält, entspricht der Gewinn dem Rückgang des Preises und der Verlust dem Anstieg des Preises des Finanzinstruments. Angenommen, der Spread beträgt zum Zeitpunkt der Positionseröffnung 15 Notierungspunkte, dann betragen die Kosten des Spreads $15 * 1 \text{ USD} = 15 \text{ USD}$. Wenn der Anleger die Position bei 1,20015 schließt, wird sein Ergebnis wie folgt aussehen: Für eine Long-Position: $(1,20015 - 1,20000) * 100.000 = 15 \text{ USD}$; Für eine Short-Position: $(1,20000 - 1,20015) * 100.000 = -15 \text{ USD}$. Durch die Eröffnung und das Schließen einer Position entstehen dem Anleger Kosten der Provision, und wenn er die Position für einen weiteren Tag hält, können ihm zusätzliche Kosten in Form von negativen Swap-Punkten entstehen.

		TMS Trader*, TMS Prime*	TMS Prime**	TMS Connect, TMS Markets	TMS Direct/MimiDirect
Einstiegskosten	Provision	0	$100.000 * 0,004\% = 4 \text{ EUR}$	0	0 unter dem Mindestbetrag von 10 USD Ausstiegskosten
Ausstiegskosten	Provision	0	$100.000 * 0,004\% = 4 \text{ EUR}$	0	0 unter dem Mindestbetrag von 10 USD Ausstiegskosten
Finanzierungskosten der offenen Position	Swappunkte	-7,3678/-2,8981 D: -7,37 USD/K: -2,90 USD	-5,403/-0,9333 -5,40 USD USD/-0,93 USD	-5,403/-0,9333 -5,40 USD USD/-0,93 USD	0,00267123% 3,21 USD
Sonstige Kosten	Spreadkosten	15 * 1 USD = 15 USD oder Transaktionsspread			
Ausstiegskosten	Umrechnungskosten	Alle Geldmittel, realisierten Gewinne und Verluste, Anpassungen, Gebühren und Aufwendungen, die in einer anderen Währung als der Basiswährung des Kontos denominiert werden, werden zum Umrechnungskurs in die Basiswährung des Kontos umgerechnet.			0,11 USD

* gilt für CFD auf Währungspaare, der auf der Plattform TMS Trader mit festem Spread (Instrumentenname ohne Erweiterung) notiert ist, und TMS Prime für CFD auf Währungspaare, der mit der Erweiterung ".std" notiert ist ** gilt für CFD auf Währungspaare, der auf der Plattform TMS Connect mit der Erweiterung ".pro" und TMS Prime mit der Erweiterung ".pro" notiert ist

Fälligkeitsdatum

Ein CFD (Differenzkontrakt) hat kein vorher festgelegtes Fälligkeitsdatum. Folglich gibt es keine vorgeschriebene Haltedauer, und die Wahl der Haltedauer liegt im Ermessen des einzelnen Anlegers auf der Grundlage seiner individuellen Handelsstrategie und -ziele. OANDA TMS Brokers hat die maximale Haltedauer für offene Positionen für den TMS Trader-Service auf 365 Tage festgelegt.

Forward hat einen im Voraus festgelegten Ausführungsstermin und Ausübungspreis. Es gibt keine vorgeschriebene Haltedauer, und die Wahl der Haltedauer liegt im Ermessen des einzelnen Anlegers auf der Grundlage seiner individuellen Handelsstrategie und -ziele.

Individueller Zielanleger

Der Zielanleger ist eine Person, die:

- über Kenntnisse und Erfahrungen beim Erwerb von Finanzinstrumenten mit eingebauter Hebelwirkung verfügt,

- aktiv investieren möchte, d.h. plant, kurzfristige Engagements in Finanzinstrumenten zu halten,
- sich des hohen Investitionsrisikos bewusst ist,
- plant, auf Preissteigerungen oder -senkungen des Basisinstruments zu spekulieren,
- große Schwankungen im Preis des Finanzinstruments erwartet,
- über ausreichende finanzielle Mittel verfügt, deren Verlust er sich leisten kann,
- plant, nur einen Teil des ihm zur Verfügung stehenden Kapitals zu investieren und Verluste erleiden kann, die den ursprünglichen Investitionsbetrag übersteigen.
- die Auswirkungen der finanziellen Hebelwirkung auf das erzielte Ergebnis versteht,
- Investitionen in hochriskante, kurzfristige Instrumente akzeptiert,
- andere Arten von Anlagen hält.

Was sind die Risiken und möglichen Vorteile?

Gesamtrisikoindex



Wir haben dieses Produkt mit 7 von 7 Punkten bewertet, was die höchste Risikoklasse darstellt



Der Gesamtrisikoindex gibt Aufschluss darüber, wie hoch das Risiko dieses Produkts im Vergleich zu anderen Produkten ist. Er zeigt, wie wahrscheinlich es ist, dass Sie aufgrund von Marktveränderungen, oder weil wir nicht in der Lage sind, Ihnen das Geld auszuzahlen, Geld mit dem Produkt verlieren.

Dies ermöglicht eine Schätzung der potenziellen Verluste aufgrund der künftigen Produktleistung auf einem sehr hohen Niveau. Dies bedeutet, dass die potenziellen Verluste aufgrund der künftigen Ergebnisse als sehr hoch eingeschätzt werden und dass schlechte Marktbedingungen wahrscheinlich unsere Zahlungsfähigkeit beeinträchtigen werden.

Seien Sie sich des Währungsrisikos bewusst. Sie werden Zahlungen in einer anderen Währung erhalten, so dass die endgültige Rendite, die Sie erhalten, vom Wechselkurs abhängt. Dieses Risiko ist in dem oben genannten Risikoindex nicht enthalten. Unter bestimmten Umständen können Sie aufgefordert werden, zusätzliche Zahlungen zur Deckung von Verlusten zu leisten. **Der Gesamtverlust, den Sie erleiden können, kann den investierten Betrag weit übersteigen.**

Dieses Produkt berücksichtigt nicht den Schutz gegen künftige Marktentwicklungen, so dass Sie einen Teil oder den gesamten Betrag Ihrer Anlage verlieren können. Wenn OANDA TMS Brokers nicht in der Lage ist, Ihnen den fälligen Betrag auszuzahlen, können Sie Ihre gesamte Anlage verlieren. Sie können jedoch das System zum Verbraucherschutz in Anspruch nehmen (siehe Abschnitt "Was geschieht, wenn wir nicht in der Lage sind, Ihnen Ihr Geld auszuzahlen?"). Dieser Schutz ist in dem oben genannten Index nicht enthalten. Die Marktbedingungen, z.B. mangelnde Liquidität, können dazu führen, dass der Auftrag eines Kunden zu einem ungünstigeren Preis ausgeführt wird, was das Ergebnis erheblich beeinflussen kann.

Wir können Ihre Position schließen, wenn Sie die geforderte Mindestsicherheitenquote nicht einhalten, wenn Sie Schulden gegenüber dem Unternehmen haben, wenn Sie ein bestimmtes Engagement in einem benannten Finanzinstrument überschreiten, wenn Sie das maximale Zeitlimit für das Halten einer offenen Position (TMS Trader) oder einer nicht abgerechneten entgegengesetzten Position (TMS Direct/TMS MiniDirect) überschreiten, oder wenn Sie gegen die Bedingungen des Rahmenvertrags verstoßen. Dieses Verfahren kann automatisiert werden. Wir können Ihre Pending Orders auch stornieren, wenn Sie die maximale Haltefrist (TMS Trader) überschreiten, oder wenn es notwendig ist, Ihre Positionen zu schließen oder abzurechnen.

Szenarien bezüglich der Ergebnisse

Diese Tabelle zeigt, wie viel Geld Sie in verschiedenen Szenarien an einem Tag zurückbekommen könnten. Die dargestellten Szenarien zeigen, welche Ergebnisse Ihre Investition bringen könnte. Sie können sie mit Szenarien für andere Produkte vergleichen. Bei den vorgestellten Szenarien handelt es sich um Schätzungen der künftigen Wertentwicklung auf der Grundlage der Erfahrungswerte aus der Vergangenheit und der Volatilität des Werts dieser Anlage und nicht um einen genauen Indikator. Ihre Rendite hängt von der Marktentwicklung und der Dauer des Haltens der Anlage ab. Das Stressszenario zeigt, wie viel Geld Sie unter extremen Marktbedingungen zurückbekommen könnten, und berücksichtigt nicht die Situation, in der wir nicht in der Lage sind, Ihnen das Geld auszuzahlen. Die dargestellten Zahlen beinhalten alle Kosten, die während der Laufzeit der Anlage anfallen, d.h. einen Tag ohne Swap- und Umrechnungskosten. Im Stressszenario wird davon ausgegangen, dass der Anleger die Anlage an einem Tag getätigt hat. Nachstehend sind die Szenarien für die Finanzinstrumente mit dem höchsten Umsatzvolumen für die Long-Position dargestellt. Die Ergebnisse beinhalten die Provisionskosten. In den Zahlen ist Ihre persönliche steuerliche Situation nicht berücksichtigt, was sich ebenfalls auf die Höhe Ihrer Rendite auswirken kann.

	EURUSD,pro	GBPUSD,pro
Marginsatz	3,33%	3,33%
Investitionsbetrag (Margin)	10 000	10 000
Nominalwert der Anlage in EUR	300 300	300 300
Szenario	Preisänderung des Instruments	
Günstig	-3,08%	3,88%
Mäßig	-10,84%	-7,51%
Ungünstig	-18,18%	-17,64%
Stressbedingungen	-12,98%	-13,67%
Szenario	Gewinn/Verlust	
Günstig	-9 257,27	11 654,52
Mäßig	-32 567,39	-22 564,47

Ungünstig	-54 583,43	-52 966,17	
Stressbedingungen	-38 981,79	-41 048,47	

Was passiert, wenn OANDA TMS Brokers keine Möglichkeit zur Auszahlung hat?

OANDA TMS Brokers nimmt am Entschädigungssystem, das vom Nationalen Wertpapierdepot A.G. betrieben wird, teil. Das Entschädigungssystem zahlt Ihnen die Mittel abzüglich der Forderungen bis zum PLN-Gegenwert von 3.000 € - zu 100 % des Wertes der Mittel, die unter das Entschädigungssystem fallen, und zu 90 % des darüber hinausgehenden Betrages, bis zum PLN-Gegenwert von 22.000 €. Ausführliche Informationen finden Sie in den Nutzungsbedingungen und auf der Website: www.kdpw.pl.

Wie hoch sind die Kosten?

Je nach Produkt können alle oder nur einige der unten aufgeführten Kosten auf Sie zukommen.

Einmalige Kosten:

Einstiegskosten	Provision	Provisionskosten, die sich aus der Eröffnung und Schließung einer Position ergeben: mind: 0 - max: 0,004% des Nominalbetrags der Transaktion (TMS Prime) oder 10 USD (Transaktion unter dem Mindestwert für TMS Direct)
Ausstiegskosten	Provision	Provisionskosten, die sich aus der Eröffnung und Schließung einer Position ergeben: mind: 0 - max: 0,004% des Nominalbetrags der Transaktion (TMS Prime) oder 10 USD (Transaktion unter dem Mindestwert für TMS Direct)
Sonstige Kosten	Spread	Die Differenz zwischen dem Geld- und dem Briefkurs wird als Spread bezeichnet. Diese Kosten fallen jedes Mal an, wenn Sie eine Transaktion eröffnen und schließen.
Ausstiegskosten	Umrechnungskosten	Alle Geldmittel, realisierten Gewinne und Verluste, Anpassungen, Gebühren und Aufwendungen, die in einer anderen Währung als der Basiswährung des Kontos denominated werden, werden zum Umrechnungskurs in die Basiswährung des Kontos umgerechnet. Für TMS Direct, Umrechnungskosten: 0,75%
Einstiegskosten	Aufschlag auf Spread	Von 0 - bis max: 0,1% des Preiswertes
Ausstiegskosten	Aufschlag auf Spread	Von 0 - bis max: 0,1% des Preiswertes
Einstiegskosten	Aufschlag auf Spread	Von 0 - bis max: 0,1 % des Wertes des Preises - zuzüglich des Wertes des Preises, der in der Spalte " Zusätzlicher Aufschlag auf Spread für ein Konto mit niedrigem Saldo" in der Spezifikation für Finanzinstrumente von TMS Connect angegeben ist.
Ausstiegskosten	Aufschlag auf Spread	Von 0 - bis max: 0,1 % des Wertes des Preises - zuzüglich des Wertes des Preises, der in der Spalte " Zusätzlicher Aufschlag auf Spread für ein Konto mit niedrigem Saldo" in der Spezifikation für Finanzinstrumente von TMS Connect angegeben ist.
Finanzierungskosten der offenen Position	Swappunkte	Negative Swappunkte hängen davon ab, wie lange Sie die Position halten. Je länger Sie die Position halten, desto höher sind die Kosten, die Ihnen entstehen können; wenn Sie die Position am selben Tag eröffnen und schließen, entstehen Ihnen keine negativen Swappunkte. Gilt nicht für Forward
Gebühren für die Kontoführung	Führung eines Geldkontos	Mind: 0PLN/0 EUR/0 USD/0 GBP/0 CZK/0 CHF - Max: 9 PLN/3 EUR/3 USD/3 GBP/50 CZK/3 CHF

Ausführliche Informationen über den TMS Trader Service finden Sie hier: oanda.com/eu-en/documents

Ausführliche Informationen über den TMS Connect Service finden Sie hier: oanda.com/eu-en/documents

Ausführliche Informationen über den TMS Prime Service finden Sie hier: oanda.com/eu-en/documents

Ausführliche Informationen über den TMS Direct/TMS MiniDirect Service finden Sie hier: oanda.com/eu-en/documents

Ausführliche Informationen über den TMS Markets Service finden Sie hier: oanda.com/eu-en/documents

Wie lange sollte ich das Produkt halten und kann ich das Geld vorzeitig abheben?

Differenzkontrakte (CFD) sind für kurzfristige Anlagen bestimmt, in einigen Fällen nur auf Tagesbasis, und eignen sich nicht für langfristige Anlagen. Forward hat einen im Voraus festgelegten Ausführungstermin. Es gibt keine empfohlene Haltedauer für die angegebenen Finanzinstrumente, es gibt keine Stornofrist, und daher werden auch keine Stornogebühren erhoben. Sie können die angegebenen Finanzinstrumente jederzeit während der Handelszeiten handeln. Bei der Servicevariante TMS Trader können Sie eine offene Position bis zu 365 Tage lang halten. Bei der Servicevariante TMS Direct/TMS MiniDirect können Sie nicht abgerechnete Gegenpositionen bis zu 60 Tage lang halten.

Wie kann ich eine Beschwerde einreichen?

Wenn Sie eine Beschwerde einreichen möchten, wenden Sie sich bitte an den Kundendienst unter der Nummer **+356 20345018**, indem Sie eine Nachricht mit Hilfe des Beschwerdeformulars auf der Website www.tmsbrokers.com; www.oanda.com in der Registerkarte „Kontakt“ senden, schriftlich an die Postanschrift von OANDA TMS Brokers S.A. ul. Złota 59, 00-120 Warszawa, persönlich bei OANDA TMS Brokers S.A. ul. Złota 59, 00-120 Warszawa, schriftlich oder mündlich zur Niederschrift. Wenn Sie der Meinung sind, dass Ihre Beschwerde nicht zufriedenstellend bearbeitet wurde, haben Sie das Recht, Widerspruch einzulegen. Wenn die Entscheidung aufgrund Ihres Widerspruchs nicht geändert wird, können Sie sich mit Ihrer Beschwerde an den Finanzombudsmann wenden. Weitere Informationen finden Sie unter oanda.com/eu-en/documents im "Informationsblatt zu OANDA TMS Brokers".

Andere relevante Informationen

Wenn zwischen der Erteilung eines Auftrags und seiner Ausführung eine Verzögerung eintritt, wird der Auftrag möglicherweise nicht zu dem von Ihnen erwarteten Preis ausgeführt. Bitte vergewissern Sie sich vor dem Handel, dass die Qualität der Datenübertragung ausreichend ist. Der Bereich oanda.com/eu-en/documents auf unserer Website enthält wichtige Informationen über Ihr Konto. Sie sollten sich vergewissern, dass Sie alle für Ihr Konto geltenden Bestimmungen und Bedingungen kennen.

Dokument mit Schlüsselinformationen

Differenzkontrakte (CFD) auf den Kassageschäftspreis von Edelmetallen, Kontrakt *Forward* auf Gold und Silber

Ziel

Das folgende Dokument enthält Schlüsselinformationen über das betreffende Anlageprodukt. Es ist kein Marketingmaterial. Die Bereitstellung dieser Informationen ist gesetzlich vorgeschrieben um zu helfen, die Art dieses Anlageprodukts und die damit verbundenen Risiken, Kosten, potenziellen Gewinne und Verluste zu verstehen, und um den Vergleich mit anderen Produkten zu erleichtern.

Produkt

CFD (Differenzkontrakte) auf Basis des Kassakurses von Edelmetallen und Kontrakte Forward auf Basis des Gold- und Silberpreises (im Folgenden: "**Produkt**") werden von der Aktiengesellschaft OANDA TMS Brokers Aktiengesellschaft, mit Sitz in Warschau, KRS-Nr. 0000204776 (im Folgenden: **OANDA TMS Brokers**), beaufsichtigt von der polnischen Finanzaufsichtsbehörde. Kontaktinformationen sind verfügbar auf der Website unter: www.tmsbrokers.com; www.oanda.com. Um weitere Informationen zu erhalten, rufen Sie bitte die folgende Telefonnummer an: +49 6995019606. Datum der letzten Überarbeitung dieses Dokuments: 27.01.2023

Sie beabsichtigen ein Produkt zu kaufen, das nicht einfach ist und das schwer zu verstehen sein kann.

Was ist das für ein Produkt?

Art

Ein Differenzkontrakt (CFD) und Kontrakt Forward ist ein Finanzinstrument mit eingebauter Hebelwirkung. Sie ermöglichen es dem Anleger, auf steigende oder fallende Preise eines Basisinstruments, wie z.B. **Edelmetalle**, zu spekulieren. Der Anleger hat die Wahl: Er kann einen Differenzkontrakt kaufen (eine "Long"-Position eingehen) oder einen Differenzkontrakt verkaufen (eine "Short"-Position eingehen). Das Ergebnis hängt von der Kursentwicklung des Basisinstruments und von dem Volumen der Position ab.

Wenn der Anleger ein Finanzinstrument kauft und der Preis des Finanzinstruments steigt, erzielt er einen Gewinn. Wenn der Anleger ein Finanzinstrument kauft und der Preis des Instruments fällt, erleidet der Anleger einen Verlust. Verkauft der Anleger das Finanzinstrument bei steigendem Kurs verliert er, bei fallendem Kurs gewinnt er.

Zwecke

Der Zweck des Produkts besteht darin, dem Anleger den Abschluss von Transaktionen zu ermöglichen, mit der Möglichkeit, die Hebelwirkung auf die Wertänderung des Basisinstruments zu nutzen, ohne auf dem Basismarkt kaufen oder verkaufen zu müssen. CFD erfordert die Hinterlegung von Sicherheitsleistung (Margin) nur in Höhe eines kleinen Teils des Kontraktwerts.

Beispiel

Der Anleger hat eine Position von 1 Lot auf SILVER.pro mit einer Margin von 10% und einem Marktpreis von 15,70 eingegangen. Das bedeutet, dass jede Veränderung des Marktpreises um 1 Notierungspunkt zu einer Wertänderung der Anlage um 5 USD führt.

Wenn der Anleger beispielsweise eine Long-Position (Buy) eingegangen ist und der Markt an Wert gewinnt, führt ein Kursanstieg von 1 Notierungspunkt zu einem Gewinn von 5 USD für den Anleger. Sinkt der Marktpreis jedoch um 1 Notierungspunkt, so erleidet der Anleger einen Verlust von 5 USD. Und umgekehrt, wenn der Anleger eine Short-Position (sell) hält, entspricht der Gewinn dem Rückgang des Preises und der Verlust dem Anstieg des Preises des Finanzinstruments.

Wert von 1 Lot = Preis von 1 Feinunze Silber* USD 5000

Unter der Annahme, dass der Spread zum Zeitpunkt der Positionseröffnung 0,05 Punkte betrug, betragen die Kosten des Spreads $0,05 * 5000 \text{ USD} = 250 \text{ USD}$.

Wenn der Anleger die Position bei 15,76 schließt, sieht sein Ergebnis wie folgt aus:

Für eine Long-Position: $(26,76 - 26,70) * 5000 = 300 \text{ USD}$;

Für eine Short-Position: $(26,70 - 26,76) * 5000 = -300 \text{ USD}$.

Durch die Eröffnung und das Schließen einer Position entstehen dem Anleger Kosten der Provision, und wenn er die Position für einen weiteren Tag hält, können ihm zusätzliche Kosten in Form von negativen Swap-Punkten entstehen.

Zum Beispiel für TMS Trader betragen die Swappunkte für 1 Tag: XAGUSD: Lang: -0,9004 / Kurz: 0,4416 Pip

Für eine Long-Position: $0,01 * (-0,9004) * 5000 \text{ USD} = -45,02 \text{ USD}$

Für eine Short-Position: $0,01 * (0,4416) * 5000 \text{ USD} = -44,16 \text{ USD}$

Dienstleistung	TMS Trader*, TMS Prime*	TMS Prime**	TMS Connect, TMS Markets	TMS Direct
Kosten der Eröffnung	0	$26,70 * 5000 * 0,004\% = 5,34 \text{ USD}$	0	10USD+1,57 USD Börsengebühr
Schließungskosten	0	$26,70 * 5000 * 0,004\% = 5,34 \text{ USD}$	0	10USD+1,57 USD Börsengebühr
Spreadkosten	250 USD			
Umrechnungskosten	Alle Geldmittel, realisierten Gewinne und Verluste, Anpassungen, Gebühren und Aufwendungen, die in einer anderen Währung als der Basiswährung des Kontos denominated werden, werden zum Umrechnungskurs in die Basiswährung des Kontos umgerechnet. Für TMS Direct, Umrechnungskosten: 0,75%			

* gilt für CFD und Forward auf Edelmetalle, die auf der Plattform TMS Trader (Instrumentenname ohne Erweiterung) notiert ist, und TMS Prime für CFD auf Währungspaare, der mit der Erweiterung ".std" notiert ist ** gilt für CFD und Forward auf Edelmetalle, der auf der Plattform TMS Connect mit der Erweiterung ".pro" und TMS Prime mit der Erweiterung ".pro" notiert ist

Fälligkeitsdatum

Ein CFD (Differenzkontrakt) hat kein vorher festgelegtes Fälligkeitsdatum. Folglich gibt es keine vorgeschriebene Haltedauer, und die Wahl der Haltedauer liegt im Ermessen des einzelnen Anlegers auf der Grundlage seiner individuellen Handelsstrategie und -ziele. OANDA TMS Brokers hat die maximale Haltedauer für offene Positionen für den TMS Trader-Service auf 365 Tage festgelegt.

Forward hat einen im Voraus festgelegten Ausführungstermin und Ausübungspreis. Es gibt keine vorgeschriebene Haltedauer, und die Wahl der Haltedauer liegt im Ermessen des einzelnen Anlegers auf der Grundlage seiner individuellen Handelsstrategie und -ziele.

Individueller Zielanleger

Der Zielanleger ist eine Person, die:

- über Kenntnisse und Erfahrungen beim Erwerb von Finanzinstrumenten mit eingebauter Hebelwirkung verfügt,
- aktiv investieren möchte, d.h. plant, kurzfristige Engagements in Finanzinstrumenten zu halten,
- sich des hohen Investitionsrisikos bewusst ist,
- plant, auf Preissteigerungen oder -senkungen des Basisinstruments zu spekulieren,
- große Schwankungen im Preis des Finanzinstruments erwartet,
- über ausreichende finanzielle Mittel verfügt, deren Verlust er sich leisten kann,
- plant, nur einen Teil des ihm zur Verfügung stehenden Kapitals zu investieren und kann Verluste erleiden, die den ursprünglichen Investitionsbetrag übersteigen.
- die Auswirkungen der finanziellen Hebelwirkung auf das erzielte Ergebnis versteht,
- Investitionen in hochriskante, kurzfristige Instrumente akzeptiert,
- andere Arten von Anlagen hält.

Was sind die Risiken und möglichen Vorteile?

Gesamtrisikoindex



Wir haben dieses Produkt mit 7 von 7 Punkten bewertet, was die höchste Risikoklasse darstellt



Der Gesamtrisikoindex gibt Aufschluss darüber, wie hoch das Risiko dieses Produkts im Vergleich zu anderen Produkten ist. Er zeigt, wie wahrscheinlich es ist, dass Sie aufgrund von Marktveränderungen, oder weil wir nicht in der Lage sind, Ihnen das Geld auszuzahlen, Geld mit dem Produkt verlieren.

Dies ermöglicht eine Schätzung der potenziellen Verluste aufgrund der künftigen Produktleistung auf einem sehr hohen Niveau. Dies bedeutet, dass die potenziellen Verluste aufgrund der künftigen Ergebnisse als sehr hoch eingeschätzt werden und dass schlechte Marktbedingungen wahrscheinlich unsere Zahlungsfähigkeit beeinträchtigen werden.

Seien Sie sich des Währungsrisikos bewusst. Sie werden Zahlungen in einer anderen Währung erhalten, so dass die endgültige Rendite, die Sie erhalten, vom Wechselkurs abhängt. Dieses Risiko ist in dem oben genannten Risikoindex nicht enthalten. Unter bestimmten Umständen können Sie aufgefordert werden, zusätzliche Zahlungen zur Deckung von Verlusten zu leisten.

Der Gesamtverlust, den Sie erleiden können, kann den investierten Betrag weit übersteigen.

Dieses Produkt berücksichtigt nicht den Schutz gegen künftige Marktentwicklungen, so dass Sie einen Teil oder den gesamten Betrag Ihrer Anlage verlieren können. Wenn OANDA TMS Brokers nicht in der Lage ist, Ihnen den fälligen Betrag auszuzahlen, können Sie Ihre gesamte Anlage verlieren. Sie können jedoch das System zum Verbraucherschutz in Anspruch nehmen (siehe Abschnitt "Was geschieht, wenn wir nicht in der Lage sind, Ihnen Ihr Geld auszuzahlen?"). Dieser Schutz ist in dem oben genannten Index nicht enthalten. Die Marktbedingungen, z.B. mangelnde Liquidität, können dazu führen, dass eine Position zu einem ungünstigeren Preis geschlossen wird, was das Ergebnis erheblich beeinflussen kann. Wir können Ihre Position schließen, wenn Sie die geforderte Mindestsicherheitenquote nicht einhalten, wenn Sie Schulden gegenüber dem Unternehmen haben, wenn Sie ein bestimmtes Engagement in einem benannten Finanzinstrument überschreiten, wenn Sie das maximale Zeitlimit für das Halten einer offenen Position oder einer nicht abgerechneten entgegengesetzten Position überschreiten oder wenn Sie gegen die Bedingungen des Rahmenvertrags verstoßen. Dieses Verfahren kann automatisiert werden. Wir können Ihre Pending Orders auch stornieren, wenn Sie die maximale Haltefrist überschreiten, oder wenn es notwendig ist, Ihre Positionen zu schließen oder abzurechnen.

Szenarien bezüglich der Ergebnisse

Diese Tabelle zeigt, wie viel Geld Sie in verschiedenen Szenarien an einem Tag zurückbekommen könnten. Die dargestellten Szenarien zeigen, welche Ergebnisse Ihre Investition bringen könnte. Sie können sie mit Szenarien für andere Produkte vergleichen. Bei den vorgestellten Szenarien handelt es sich um Schätzungen der künftigen Wertentwicklung auf der Grundlage der Erfahrungswerte aus der Vergangenheit und der Volatilität des Werts dieser Anlage und nicht um einen genauen Indikator. Ihre Rendite hängt von der Marktentwicklung und der Dauer des Haltens der Anlage ab. Das Stressszenario zeigt, wie viel Geld Sie unter extremen Marktbedingungen zurückbekommen könnten, und berücksichtigt nicht die Situation, in der wir nicht in der Lage sind, Ihnen das Geld auszuzahlen. In den vorgelegten Zahlen sind die Swap- und Konvertierungskosten nicht enthalten. Im Stressszenario wird davon ausgegangen, dass der Anleger die Anlage an einem Tag getätigt hat. Die Ergebnisse beinhalten die Provisionskosten.

	SILVER.std	SILVER.pro
Marginsatz	10,00%	10,00%
Investitionsbetrag (Margin)	10 000	10 000
Nominalwert der Anlage	100 000	100 000
Szenario	Preisänderung des Instruments	
Günstig	11,01%	14,38%
Mäßig	-10,49%	-11,43%

Ungünstig	-28,03%	-31,07%
Stressbedingungen	-97,17%	-95,57%
Szenario	Gewinn/Verlust	
Günstig	11 012,23	14 378,72
Mäßig	-10 487,96	-11 426,00
Ungünstig	-28 031,62	-31 070,44
Stressbedingungen	-97 170,04	-95 567,47

In den Zahlen ist Ihre persönliche steuerliche Situation nicht berücksichtigt, was sich ebenfalls auf die Höhe Ihrer Rendite auswirken kann.

Was passiert, wenn OANDA TMS Brokers keine Möglichkeit zur Auszahlung hat?

OANDA TMS Brokers nimmt am Entschädigungssystem, das vom Nationalen Wertpapierdepot A.G. betrieben wird, teil. Das Entschädigungssystem zahlt Ihnen die Mittel abzüglich der Forderungen bis zum PLN-Gegenwert von 3.000 € - zu 100 % des Wertes der Mittel, die unter das Entschädigungssystem fallen, und zu 90 % des darüber hinausgehenden Betrages, bis zum PLN-Gegenwert von 22.000 €. Ausführliche Informationen finden Sie in den Nutzungsbedingungen und auf der Website: www.kdpw.pl.

Wie hoch sind die Kosten?

Je nach Produkt können alle oder nur einige der unten aufgeführten Kosten auf Sie zukommen. Einmalige Kosten:

Einstieg- und Ausstiegskosten	Provision	Provisionskosten, die sich aus der Eröffnung und Schließung einer Position ergeben: max: 0,008% des Nominalbetrags der Transaktion (TMS Prime) oder 20 USD (für TMS Direct)
Finanzierungskosten der offenen Position	Swappunkte (TMS Connect, TMS Markets, TMS Trader und TMS Prime)	Negative Swappunkte hängen davon ab, wie lange Sie die Position halten. Je länger Sie die Position halten, desto höher sind die Kosten, die Ihnen entstehen können; wenn Sie die Position am selben Tag eröffnen und schließen, entstehen Ihnen keine negativen Swappunkte.
Finanzierungskosten der offenen Position	Swappunkte (TMS Direct)	Die Swappunkte hängen von der Zeit ab, in der die Position gehalten wird, und werden im Preis des Instruments ausgedrückt. An jedem Geschäftstag wird der Eröffnungskurs einer Position um den Wert der Swappunkte angepasst, die den Eröffnungskurs der Position verschlechtern. Gilt nicht für Forward
Sonstige Kosten	Spread	Die Differenz zwischen dem Geld- und dem Briefkurs wird als Spread bezeichnet. Diese Kosten fallen jedes Mal an, wenn Sie eine Transaktion eröffnen und schließen.
Gebühren für die Kontoführung	Führung eines Geldkontos	Min: 0 PLN/0 EUR/0 USD/0 GBP/0 CZK/0 CHF - Max: 9 PLN/3 EUR/3 USD/3 GBP/50 CZK/CHF
Ausstiegskosten	Umrechnungskosten	Alle Geldmittel, realisierten Gewinne und Verluste, Anpassungen, Gebühren und Aufwendungen, die in einer anderen Währung als der Basiswährung des Kontos denominated werden, werden zum Umrechnungskurs in die Basiswährung des Kontos umgerechnet. Für TMS Direct, Umrechnungskosten: 0,75%
Einstieg- und Ausstiegskosten	Marge (Aufschlag auf Spread)	0 bis 1,6% des Nominalwerts der Transaktion für den Service TMS Connect, TMS Prime, TMS Trader, TMS Markets (nur im Falle eines variablen Spreads)
Einstieg- und Ausstiegskosten	Zusätzlicher Aufschlag auf Spread für ein Konto mit niedrigem Saldo (zusätzliche Marge)	Von 0 bis max: 1,6 % des Wertes des Preises - zuzüglich des Wertes des Preises, der in der Spalte "Zusätzlicher Aufschlag auf Spread für ein Konto mit niedrigem Saldo" in der Spezifikation für Finanzinstrumente von TMS Connect angegeben ist.

Ausführliche Informationen über den TMS Trader Service finden Sie hier: oanda.com/eu-en/documents

Ausführliche Informationen über den TMS Connect Service finden Sie hier: oanda.com/eu-en/documents

Ausführliche Informationen über den TMS Prime Service finden Sie hier: oanda.com/eu-en/documents

Ausführliche Informationen über den TMS Direct/TMS MiniDirect Service finden Sie hier: oanda.com/eu-en/documents

Ausführliche Informationen über den TMS Markets Service finden Sie hier: oanda.com/eu-en/documents

Wie lange sollte ich das Produkt halten und kann ich das Geld vorzeitig abheben?

Differenzkontrakte (CFD) sind für kurzfristige Anlagen bestimmt, in einigen Fällen nur auf Tagesbasis, und eignen sich nicht für langfristige Anlagen. Forward hat einen im Voraus festgelegten Ausführungstermin. Es gibt keine empfohlene Haltedauer für die angegebenen Finanzinstrumente, es gibt keine Stornofrist, und daher werden auch keine Stornogebühren erhoben. Sie können die angegebenen Finanzinstrumente jederzeit während der Handelszeiten handeln. Bei der Servicevariante TMS Trader können Sie eine offene Position bis zu 365 Tage lang halten. Bei der Servicevariante TMS Direct/TMS MiniDirect können Sie nicht abgerechnete Gegenpositionen bis zu 60 Tage lang halten.

Wie kann ich eine Beschwerde einreichen?

Wenn Sie eine Beschwerde einreichen möchten, wenden Sie sich bitte an den Kundendienst unter der Nummer **+356 20345018**, indem Sie eine Nachricht mit Hilfe des Beschwerdeformulars auf der Website www.tmsbrokers.com; www.oanda.com in der Registerkarte „Kontakt“ senden, schriftlich an die Postanschrift von OANDA TMS Brokers S.A. ul. Złota 59, 00-120 Warszawa, persönlich bei OANDA TMS Brokers S.A. ul. Złota 59, 00-120 Warszawa, schriftlich oder mündlich zur Niederschrift. Wenn Sie der Meinung sind, dass Ihre Beschwerde nicht zufriedenstellend bearbeitet wurde, haben Sie das Recht, Widerspruch einzulegen. Wenn die Entscheidung aufgrund Ihres Widerspruchs nicht geändert wird, können Sie sich mit Ihrer Beschwerde an den Finanzombudsmann wenden. Weitere Informationen finden Sie unter oanda.com/eu-en/documents im "Informationsblatt zu OANDA TMS Brokers".

Andere relevante Informationen

Wenn zwischen der Erteilung eines Auftrags und seiner Ausführung eine Verzögerung eintritt, wird der Auftrag möglicherweise nicht zu dem von Ihnen erwarteten Preis ausgeführt. Bitte vergewissern Sie sich vor dem Handel, dass die Qualität der Datenübertragung ausreichend ist. Der Bereich oanda.com/eu-en/documents auf unserer Website enthält wichtige Informationen über Ihr Konto. Sie sollten sich vergewissern, dass Sie alle für Ihr Konto geltenden Bestimmungen und Bedingungen kennen.

Dokument mit Schlüsselinformationen

CFD auf Aktien, CFDs auf ETFs und CFDs auf Indexe

Ziel

Das folgende Dokument enthält Schlüsselinformationen über das betreffende Anlageprodukt. Es ist kein Marketingmaterial. Die Bereitstellung dieser Informationen ist gesetzlich vorgeschrieben um zu helfen, die Art dieses Anlageprodukts und die damit verbundenen Risiken, Kosten, potenziellen Gewinne und Verluste zu verstehen, und um den Vergleich mit anderen Produkten zu erleichtern.

Produkt

CFD (Differenzkontrakte) basierend auf dem Kurs von Aktien, ETFs und Indexen (im Folgenden: "**Produkt**") werden von der Aktiengesellschaft OANDA TMS Brokers Aktiengesellschaft, mit Sitz in Warschau, KRS-Nr. 0000204776 (im Folgenden: **OANDA TMS Brokers**), beaufsichtigt von der polnischen Finanzaufsichtsbehörde. Kontaktinformationen sind verfügbar auf der Website unter: www.tmsbrokers.com; www.oanda.com. Um weitere Informationen zu erhalten, rufen Sie bitte die folgende Telefonnummer an: **+49 6995019606**. Datum der letzten Überarbeitung dieses Dokuments: 27.01.2023

Sie beabsichtigen ein Produkt zu kaufen, das nicht einfach ist und das schwer zu verstehen sein kann.

Was ist das für ein Produkt?

Art

Ein Differenzkontrakt (CFD) ist ein Finanzinstrument mit eingebauter Hebelwirkung. Sie ermöglichen es dem Anleger, auf steigende oder fallende Preise eines Basisinstruments, wie z.B. **Aktien, ETFs und Indexe**, zu spekulieren.

Der Anleger hat die Wahl - er kann ein Finanzinstrument kaufen (eine "Long-Position" eingehen) oder ein Finanzinstrument verkaufen (eine "Short-Position" eingehen). Das Ergebnis des Anlegers hängt von der Preisentwicklung des Basisinstruments und dem Umfang der Position ab. Wenn der Anleger ein Finanzinstrument kauft und der Preis des Finanzinstruments steigt, erzielt er einen Gewinn. Wenn der Anleger ein Finanzinstrument kauft und der Preis des Instruments fällt, erleidet der Anleger einen Verlust. Verkauft der Anleger das Finanzinstrument bei steigendem Kurs verliert er, bei fallendem Kurs gewinnt er.

Zwecke

Der Zweck des Produkts besteht darin, dem Anleger zu ermöglichen, die Hebelwirkung auf die Wertänderung des Basisinstruments zu nutzen, ohne auf dem Basismarkt kaufen oder verkaufen zu müssen. Die Eröffnung einer Position erfordert die Hinterlegung von Sicherheitsleistungen (Margin) nur in Höhe eines kleinen Teils des Wertes des Finanzinstruments.

Beispiel

Der Anleger kaufte und verkaufte 1 Lot von PGNIG mit einem ASK/BID-Preis von 5,87 / 5,93 (angenommener Spread 0,01)

Nennwert von 1 Lot = Preis * 100 PLN. Ergebnis: $(5,93 - 5,87) * 100 = 6$ PLN (einschließlich der Kosten für den Spread)

Eröffnungsprovision: $1 * 100 * 0,29\% * 5,87 = 1,70$ PLN - in diesem Fall wird die Mindestprovision von 20 PLN berechnet

Schließungsprovision: $1 * 100 * 0,29\% * 5,93 = 1,72$ PLN - in diesem Fall wird die Mindestprovision von 20 PLN berechnet. Durch die Eröffnung und Schließung einer Position entstehen dem Anleger folgende Kosten:

Dienstleistung	TMS Trader, TMS Prime*	TMS Connect, TMS Prime*
Kosten der Eröffnung	25 PLN	25 PLN
Schließungskosten	25 PLN	25 PLN
Spreadkosten	1 PLN	1 PLN
Swapkosten	Long-Position (Pips): -0,0686/ Short-Position (Pips) 0,0000 Lange Position: - 0,7 PLN/ Short-Position 0 PLN	Long-Position (Pips): -0,0686/ Short-Position (Pips) 0,0000 Lange Position: - 0,7 PLN/ Short-Position 0 PLN

* Überprüfen Sie die Spezifikation für Finanzinstrumente auf eine Liste der verfügbaren CFDs auf Aktien für Ihre konkrete Handelsplattform.

Fälligkeitsdatum

Das angegebene Finanzinstrument hat kein vorher festgelegtes Fälligkeitsdatum. Folglich gibt es keine vorgeschriebene Haltedauer, und die Wahl der Haltedauer liegt im Ermessen des einzelnen Anlegers auf der Grundlage seiner individuellen Handelsstrategie und -ziele. OANDA TMS Brokers hat die maximale Haltedauer für offene Positionen für den TMS Trader-Service auf 365 Tage festgelegt.

Individueller Zielanleger

Der Zielanleger ist eine Person, die:

- über Kenntnisse und Erfahrungen beim Erwerb von Finanzinstrumenten mit eingebauter Hebelwirkung verfügt,
- aktiv investieren möchte, d.h. plant, kurzfristige Engagements in Finanzinstrumenten zu halten,
- sich des hohen Investitionsrisikos bewusst ist,
- plant, auf Preissteigerungen oder -senkungen des Basisinstruments zu spekulieren,
- große Schwankungen im Preis des Finanzinstruments erwartet,
- über ausreichende finanzielle Mittel verfügt, deren Verlust er sich leisten kann,

- plant, nur einen Teil des ihm zur Verfügung stehenden Kapitals zu investieren und kann Verluste erleiden, die den ursprünglichen Investitionsbetrag übersteigen.
- die Auswirkungen der finanziellen Hebelwirkung auf das erzielte Ergebnis versteht,
- Investitionen in hochriskante, kurzfristige Instrumente akzeptiert,
- andere Arten von Anlagen hält.

Was sind die Risiken und möglichen Vorteile?

Gesamtrisikoindex



Wir haben dieses Produkt mit 7 von 7 Punkten bewertet, was die höchste Risikoklasse darstellt



Geringes Risiko Hohes Risiko

Der Gesamtrisikoindex gibt Aufschluss darüber, wie hoch das Risiko dieses Produkts im Vergleich zu anderen Produkten ist. Er zeigt, wie wahrscheinlich es ist, dass Sie aufgrund von Marktveränderungen, oder weil wir nicht in der Lage sind, Ihnen das Geld auszuzahlen, Geld mit dem Produkt verlieren.

Dies ermöglicht eine Schätzung der potenziellen Verluste aufgrund der künftigen Produktleistung auf einem sehr hohen Niveau. Dies bedeutet, dass die potenziellen Verluste aufgrund der künftigen Ergebnisse als sehr hoch eingeschätzt werden und dass schlechte Marktbedingungen wahrscheinlich unsere Zahlungsfähigkeit beeinträchtigen werden.

Seien Sie sich des Währungsrisikos bewusst. Sie werden Zahlungen in einer anderen Währung erhalten, so dass die endgültige Rendite, die Sie erhalten, vom Wechselkurs abhängt. Dieses Risiko ist in dem oben genannten Risikoindex nicht enthalten. Unter bestimmten Umständen können Sie aufgefordert werden, zusätzliche Zahlungen zur Deckung von Verlusten zu leisten.

Der Gesamtverlust, den Sie erleiden können, kann den investierten Betrag weit übersteigen.

Dieses Produkt berücksichtigt nicht den Schutz gegen künftige Marktentwicklungen, so dass Sie einen Teil oder den gesamten Betrag Ihrer Anlage verlieren können. Wenn OANDA TMS Brokers nicht in der Lage ist, Ihnen den fälligen Betrag auszuzahlen, können Sie Ihre gesamte Anlage verlieren. Sie können jedoch das System zum Verbraucherschutz in Anspruch nehmen (siehe Abschnitt "Was geschieht, wenn wir nicht in der Lage sind, Ihnen Ihr Geld auszuzahlen?"). Dieser Schutz ist in dem oben genannten Index nicht enthalten. Die Marktbedingungen, z.B. mangelnde Liquidität, können dazu führen, dass der Auftrag eines Kunden zu einem ungünstigeren Preis ausgeführt wird, was das Ergebnis erheblich beeinflussen kann.

Wir können Ihre Position schließen, wenn Sie die geforderte Mindestsicherheitenquote nicht einhalten, wenn Sie Schulden gegenüber dem Unternehmen haben, wenn Sie ein bestimmtes Engagement in einem benannten Finanzinstrument überschreiten, wenn Sie das maximale Zeitlimit für das Halten einer offenen Position oder einer nicht abgerechneten entgegengesetzten Position überschreiten oder wenn Sie gegen die Bedingungen des Rahmenvertrags verstoßen. Dieses Verfahren kann automatisiert werden. Wir können Ihre Pending Orders auch stornieren, wenn

Szenarien bezüglich der Ergebnisse

Diese Tabelle zeigt, wie viel Geld Sie in verschiedenen Szenarien an einem Tag zurückbekommen könnten. Die dargestellten Szenarien zeigen, welche Ergebnisse Ihre Investition bringen könnte. Sie können sie mit Szenarien für andere Produkte vergleichen. Bei den vorgestellten Szenarien handelt es sich um Schätzungen der künftigen Wertentwicklung auf der Grundlage der Erfahrungswerte aus der Vergangenheit und der Volatilität des Werts dieser Anlage und nicht um einen genauen Indikator. Ihre Rendite hängt von der Marktentwicklung und der Dauer des Haltens der Anlage ab. Das Stressszenario zeigt, wie viel Geld Sie unter extremen Marktbedingungen zurückbekommen könnten, und berücksichtigt nicht die Situation, in der wir nicht in der Lage sind, Ihnen das Geld auszuzahlen. In den vorgelegten Zahlen sind Swaps, Prolongationen und Konversionen nicht enthalten. Im Stressszenario wird davon ausgegangen, dass der Anleger die Anlage an einem Tag getätigt hat. Nachstehend sind die Szenarien für die Finanzinstrumente mit dem höchsten Umsatzvolumen dargestellt.

	PGNIG	VXX.ETF	PKOBP
Marginsatz	20,00%	20,00%	20,00%
Investitionsbetrag (Margin)	10 000 EUR	10 000 EUR	10 000 EUR
Nominalwert der Anlage	50 000 EUR	50 000 EUR	50 000 EUR
Szenario	Preisänderung des Instruments		
Günstig	103,79%	6,16%	113,28%
Mäßig	8,61%	-79,91%	18,35%
Ungünstig	-40,67%	-94,52%	-33,53%
Stressbedingungen	-77,71%	-95,47%	-93,10%
Szenario	Gewinn/Verlust (EUR)		
Günstig	51 895,81	3 082,14	56 640,07
Mäßig	4 306,57	-39 957,33	9 177,23
Ungünstig	-20 335,44	-47 258,46	-16 765,44
Stressbedingungen	-38 853,08	-47 736,88	-46 547,68

Die Ergebnisse beinhalten die Provisionskosten. In den Zahlen ist Ihre persönliche steuerliche Situation nicht berücksichtigt, was sich ebenfalls auf die Höhe Ihrer Rendite auswirken kann.

Was passiert, wenn OANDA TMS Brokers keine Möglichkeit zur Auszahlung hat?

OANDA TMS Brokers nimmt am Entschädigungssystem, das vom Nationalen Wertpapierdepot A.G. betrieben wird, teil. Das Entschädigungssystem zahlt Ihnen die Mittel abzüglich der Forderungen bis zum PLN-Gegenwert von 3.000 € - zu 100 % des Wertes der Mittel,

die unter das Entschädigungssystem fallen, und zu 90 % des darüber hinausgehenden Betrages, bis zum PLN-Gegenwert von 22.000 €. Ausführliche Informationen finden Sie in den Nutzungsbedingungen und auf der Website: www.kdpw.pl.

Wie hoch sind die Kosten? Je nach Produkt können alle oder nur einige der unten aufgeführten Kosten auf Sie zukommen. Einmalige Kosten:

Einmalige Kosten	Art der Kosten	TMS Trader, TMS Prime	TMS Connect, TMS Prime	TMS Direct/TMS MiniDirect
Einstiegskosten	Kosten der Provisionen, die sich aus der Eröffnung der Position insgesamt ergeben:	Aktien: 0,06%* ; 0,25%** ETFs: 0,06% Sonstige max: 0,02%	Aktien: 0,06%* ; 0,25%** ETFs: 0,06% Sonstige max: 0,02%	0,29% für polnische Aktien Mindestprovision max: 62,40 PLN ***
Ausstiegskosten	Kosten für Provisionen, die sich aus der Schließung der Position insgesamt ergeben:	Aktien: 0,06%* ; 0,25%** ETFs: 0,06% Sonstige max: 0,02%	Aktien: 0,06%* ; 0,25%** ETFs: 0,06% Sonstige max: 0,02%	0,29% für polnische Aktien Mindestprovision max: 62,40 PLN ***
Sonstige Kosten	Spread	Die Differenz zwischen dem Geld- und dem Briefkurs wird als Spread bezeichnet. Diese Kosten fallen jedes Mal an, wenn Sie eine Transaktion eröffnen und schließen.		
Finanzierungskosten der offenen Position	Kosten für die Erhaltung der Position			auf einen auslaufenden CFD: Wert der Einlage * Anzahl der Tage * (Libor 1M + 1,5% Aufschlag)/360.
Finanzierungskosten der offenen Position	Swappunkte	Marge für den Zinssatz bei der Berechnung der Swappunkte: maximal: 5% (500 Bp.)		-
Finanzierungskosten der offenen Position	Swappunkte	Negative Swappunkte hängen von der Haltedauer der Position ab. Je länger Sie eine Position halten, desto höher sind die Kosten, die Ihnen entstehen können. Wenn Sie eine Position am selben Tag eröffnen und schließen, entstehen Ihnen keine negativen Swappunkte.		
Ausstiegskosten	Umrechnungskosten	Alle Geldmittel, realisierten Gewinne und Verluste, Anpassungen, Gebühren und Aufwendungen, die in einer anderen Währung als der Basiswährung des Kontos denominated werden, werden zum Umrechnungskurs in die Basiswährung des Kontos umgerechnet.		Umrechnungskosten 0,75%
Sonstige Kosten	Kosten für Corporate Actions	Kosten, sich aus negativen Cashflows aufgrund von Corporate Actions (z. B. Ausschüttung von Dividenden) ergeben: max: 30%		Kurse, die im Transaktionssystem verfügbar gemacht werden. Nicht vorhanden für CFDs auf Einkommensindex
Finanzierungskosten der offenen Position	Finanzierungskosten der Position	einmal im Monat auf Basis der Tagesabrechnung abgerechnet Zinsaufschlag von bis zu 3% (gilt für TMS Direct)		
Gebühren für die Kontoführung	Führung eines Geldkontos - Mind: 0PLN/0 EUR/0 USD/0 GBP/0 CZK/0 CHF - Max: 9 PLN/3 EUR/3 USD/3 GBP/50 CZK/3 CHF			
Einstieg- und Ausstiegskosten	Marge (Aufschlag auf Spread)	0 bis 1.6% des Nominalwerts der Transaktion für den Service TMS Connect, TMS Prime, TMS Trader, TMS Markets (nur im Falle eines variablen Spreads)		-
Einstieg- und Ausstiegskosten	Zusätzlicher Aufschlag auf Spread für ein Konto mit niedrigem Saldo (zusätzliche Marge)	Von 0 bis max: 1.6 % des Wertes des Preises - zuzüglich des Wertes des Preises, der in der Spalte "Zusätzlicher Aufschlag auf Spread für ein Konto mit niedrigem Saldo" in der Spezifikation für Finanzinstrumente von TMS Connect angegeben ist.		-

*) Nicht-polnische Aktien (***) Für andere CFDs auf Aktien, CFDs auf ETFs und CFDs auf Einkommensindexe werden nur dann Provisionen erhoben, wenn der Handel unter dem Nennwertschwellewert von max: USD 20 liegt.

Ausführliche Informationen über den TMS Prime Service finden Sie hier: oanda.com/eu-en/documents Ausführliche Informationen über den TMS Trader Service finden Sie hier: oanda.com/eu-en/documents Ausführliche Informationen über den TMS Connect Service finden Sie hier: oanda.com/eu-en/documents Ausführliche Informationen über den TMS Direct Service finden Sie hier: oanda.com/eu-en/documents

Wie lange sollte ich das Produkt halten und kann ich das Geld vorzeitig abheben?

Die angegebenen Finanzinstrumente sind für kurzfristige Anlagen bestimmt, in einigen Fällen nur auf Tagesbasis, und eignen sich nicht für langfristige Anlagen. Es gibt keine empfohlene Haltedauer für die angegebenen Finanzinstrumente, es gibt keine Stornofrist, und daher werden auch keine Stornogebühren erhoben. Sie können die angegebenen Finanzinstrumente jederzeit während der Handelszeiten handeln. Bei der Servicevariante TMS Trader können Sie eine offene Position bis zu 365 Tage lang halten. Bei der Servicevariante TMS Direct/TMS MiniDirect können Sie nicht abgerechnete Gegenpositionen bis zu 60 Tage lang halten.

Wie kann ich eine Beschwerde einreichen?

Wenn Sie eine Beschwerde einreichen möchten, wenden Sie sich bitte an den Kundendienst unter der Nummer **+356 20345018**, indem Sie eine Nachricht mit Hilfe des Beschwerdeformulars auf der Website www.tmsbrokers.com; www.oanda.com in der Registerkarte „Kontakt“ senden, schriftlich an die Postanschrift von OANDA TMS Brokers S.A. ul. Zlota 59, 00-120 Warszawa, persönlich bei OANDA TMS Brokers S.A. ul. Zlota 59, 00-120 Warszawa, schriftlich oder mündlich zur Niederschrift. Wenn Sie der Meinung sind, dass Ihre Beschwerde nicht zufriedenstellend bearbeitet wurde, haben Sie das Recht, Widerspruch einzulegen. Wenn die Entscheidung aufgrund Ihres Widerspruchs nicht geändert wird, können Sie sich mit Ihrer Beschwerde an den Finanzombudsmann wenden. Weitere Informationen finden Sie unter oanda.com/eu-en/documents im "Informationsblatt zu OANDA TMS Brokers".

Andere relevante Informationen

Wenn zwischen der Erteilung eines Auftrags und seiner Ausführung eine Verzögerung eintritt, wird der Auftrag möglicherweise nicht zu dem von Ihnen erwarteten Preis ausgeführt. Bitte vergewissern Sie sich vor dem Handel, dass die Qualität der Datenübertragung ausreichend ist. Der Bereich oanda.com/eu-en/documents auf unserer Website enthält wichtige Informationen über Ihr Konto. Sie sollten sich vergewissern, dass Sie alle für Ihr Konto geltenden Bestimmungen und Bedingungen kennen.

Dokument mit Schlüsselinformationen

CFDs auf Basis von Kursen von Terminkontrakten

Ziel

Das folgende Dokument enthält Schlüsselinformationen über das betreffende Anlageprodukt. Es ist kein Marketingmaterial. Die Bereitstellung dieser Informationen ist gesetzlich vorgeschrieben um zu helfen, die Art dieses Anlageprodukts und die damit verbundenen Risiken, Kosten, potenziellen Gewinne und Verluste zu verstehen, und um den Vergleich mit anderen Produkten zu erleichtern.

Produkt

CFDs (Differenzkontrakte) auf der Basis des Kurses von Terminkontrakten (im Folgenden: "**Produkt**") werden von der Aktiengesellschaft OANDA TMS Brokers Aktiengesellschaft, mit Sitz in Warschau, KRS-Nr. 0000204776 (im Folgenden: **OANDA TMS Brokers**), beaufsichtigt von der polnischen Finanzaufsichtsbehörde. Kontaktinformationen sind verfügbar auf der Website unter: www.tmsbrokers.com; www.oanda.com. Um weitere Informationen zu erhalten, rufen Sie bitte die folgende Telefonnummer an: **+49 6995019606**. Datum der letzten Überarbeitung dieses Dokuments: 27.01.2023

Sie beabsichtigen ein Produkt zu kaufen, das nicht einfach ist und das schwer zu verstehen sein kann.

Was ist das für ein Produkt?

Art

Ein Differenzkontrakt (CFD) ist ein Finanzinstrument mit eingebauter Hebelwirkung. Sie ermöglichen es dem Anleger, auf steigende oder fallende Preise eines Basisinstruments, wie z.B. **Terminkontrakte**, zu spekulieren.

Der Anleger hat die Wahl - er kann ein Finanzinstrument kaufen (eine "Long-Position" eingehen) oder ein Finanzinstrument verkaufen (eine "Short-Position" eingehen). Das Ergebnis des Anlegers hängt von der Preisentwicklung des Basisinstruments und dem Umfang der Position ab.

Wenn der Anleger ein Finanzinstrument kauft und der Preis des Finanzinstruments steigt, erzielt er einen Gewinn. Wenn der Anleger ein Finanzinstrument verkauft und der Preis des Instruments fällt, erleidet der Anleger einen Verlust. Verkauft der Anleger das Finanzinstrument bei steigendem Kurs verliert er, bei fallendem Kurs gewinnt er.

Zwecke

Der Zweck des Produkts besteht darin, dem Anleger zu ermöglichen, die Hebelwirkung auf die Wertänderung des Basisinstruments zu nutzen, ohne auf dem Basismarkt kaufen oder verkaufen zu müssen. Die Eröffnung einer Position erfordert die Hinterlegung von Sicherheitsleistungen (Margin) nur in Höhe eines kleinen Teils des Wertes des Finanzinstruments.

Beispiel

Der Anleger kaufte 1 Lot DE30.pro zu einem ASK-Preis von 13 158,6 und verkaufte es dann zu einem BID-Preis von 13 157,1, unter der Annahme, dass der Spread auf dem Markt bei Eröffnung und Schließung der Position 0,5 Pips beträgt.

Das Bruttoergebnis der Transaktion DE30.pro: $(13157,1 - 13158,6) * 25 = -37,5$ EUR. Das Nettoergebnis ist gleich dem Bruttoergebnis, da keine Provision abgezogen wird. Durch die Eröffnung und Schließung einer Position entstehen dem Anleger folgende Kosten:

Dienstleistung	TMS Trader: DE30.std TMS Prime: DE30.std	TMS Prime: DE30.pro	TMS Connect DE30.pro TMS Markets DE.30
Kosten der Eröffnung	0	$13\,158,6 * 25 * 0,004\% = 13,16$ EUR	0
Schließungskosten	0	$13\,157,1 * 25 * 0,004\% = 13,16$ EUR	0
Spreadkosten	$-1,5 * 25 = -37,5$ EUR	$0,5 * 25 = 12,5$ EUR	$0,5 * 25 = 12,5$ EUR

Fälligkeitsdatum

Das angegebene Finanzinstrument hat kein vorher festgelegtes Fälligkeitsdatum. Folglich gibt es keine vorgeschriebene Haltedauer, und die Wahl der Haltedauer liegt im Ermessen des einzelnen Anlegers auf der Grundlage seiner individuellen Handelsstrategie und -ziele. OANDA TMS Brokers hat die maximale Haltedauer für offene Positionen für den TMS Trader-Service auf 365 Tage festgelegt.

Individueller Zielanleger

Der Zielanleger ist eine Person, die:

- über Kenntnisse und Erfahrungen beim Erwerb von Finanzinstrumenten mit eingebauter Hebelwirkung verfügt,
- aktiv investieren möchte, d.h. plant, kurzfristige Engagements in Finanzinstrumenten zu halten,
- sich des hohen Investitionsrisikos bewusst ist,
- plant, auf Preissteigerungen oder -senkungen des Basisinstruments zu spekulieren,
- große Schwankungen im Preis des Finanzinstruments erwartet,
- über ausreichende finanzielle Mittel verfügt, deren Verlust er sich leisten kann,
- plant, nur einen Teil des ihm zur Verfügung stehenden Kapitals zu investieren und kann Verluste erleiden, die den ursprünglichen Investitionsbetrag übersteigen.
- die Auswirkungen der finanziellen Hebelwirkung auf das erzielte Ergebnis versteht,
- Investitionen in hochriskante, kurzfristige Instrumente akzeptiert,
- andere Arten von Anlagen hält.

Was sind die Risiken und möglichen Vorteile?

Gesamtrisikoindex



Wir haben dieses Produkt mit 7 von 7 Punkten bewertet, was die höchste Risikoklasse darstellt



Der Gesamtrisikoindex gibt Aufschluss darüber, wie hoch das Risiko dieses Produkts im Vergleich zu anderen Produkten ist. Er zeigt, wie wahrscheinlich es ist, dass Sie aufgrund von Marktveränderungen, oder weil wir nicht in der Lage sind, Ihnen das Geld auszuzahlen, Geld mit dem Produkt verlieren.

Dies ermöglicht eine Schätzung der potenziellen Verluste aufgrund der künftigen Produktleistung auf einem sehr hohen Niveau. Dies bedeutet, dass die potenziellen Verluste aufgrund der künftigen Ergebnisse als sehr hoch eingeschätzt werden und dass schlechte Marktbedingungen wahrscheinlich unsere Zahlungsfähigkeit beeinträchtigen werden.

Seien Sie sich des Währungsrisikos bewusst. Sie werden Zahlungen in einer anderen Währung erhalten, so dass die endgültige Rendite, die Sie erhalten, vom Wechselkurs abhängt. Dieses Risiko ist in dem oben genannten Risikoindex nicht enthalten. Unter bestimmten Umständen können Sie aufgefordert werden, zusätzliche Zahlungen zur Deckung von Verlusten zu leisten.

Der Gesamtverlust, den Sie erleiden können, kann den investierten Betrag weit übersteigen.

Dieses Produkt berücksichtigt nicht den Schutz gegen künftige Marktentwicklungen, so dass Sie einen Teil oder den gesamten Betrag Ihrer Anlage verlieren können. Wenn OANDA TMS Brokers nicht in der Lage ist, Ihnen den fälligen Betrag auszuzahlen, können Sie Ihre gesamte Anlage verlieren. Sie können jedoch das System zum Verbraucherschutz in Anspruch nehmen (siehe Abschnitt "Was geschieht, wenn wir nicht in der Lage sind, Ihnen Ihr Geld auszuzahlen?"). Dieser Schutz ist in dem oben genannten Index nicht enthalten. Die Marktbedingungen, z.B. mangelnde Liquidität, können dazu führen, dass der Auftrag eines Kunden zu einem ungünstigeren Preis ausgeführt wird, was das Ergebnis erheblich beeinflussen kann.

Wir können Ihre Position schließen, wenn Sie die geforderte Mindestsicherheitenquote nicht einhalten, wenn Sie Schulden gegenüber dem Unternehmen haben, wenn Sie ein bestimmtes Engagement in einem benannten Finanzinstrument überschreiten, wenn Sie das maximale Zeitlimit für das Halten einer offenen Position oder einer nicht abgerechneten entgegengesetzten Position überschreiten oder wenn Sie gegen die Bedingungen des Rahmenvertrags verstoßen. Dieses Verfahren kann automatisiert werden. Wir können Ihre Pending Orders auch stornieren, wenn Sie die maximale Haltefrist überschreiten, oder wenn es notwendig ist, Ihre Positionen zu schließen oder abzurechnen.

Szenarien bezüglich der Ergebnisse

Diese Tabelle zeigt, wie viel Geld Sie in verschiedenen Szenarien an einem Tag zurückbekommen könnten. Die dargestellten Szenarien zeigen, welche Ergebnisse Ihre Investition bringen könnte. Sie können sie mit Szenarien für andere Produkte vergleichen. Bei den vorgestellten Szenarien handelt es sich um Schätzungen der künftigen Wertentwicklung auf der Grundlage der Erfahrungswerte aus der Vergangenheit und der Volatilität des Werts dieser Anlage und nicht um einen genauen Indikator. Ihre Rendite hängt von der Marktentwicklung und der Dauer des Haltens der Anlage ab. Das Stressszenario zeigt, wie viel Geld Sie unter extremen Marktbedingungen zurückbekommen könnten, und berücksichtigt nicht die Situation, in der wir nicht in der Lage sind, Ihnen das Geld auszuzahlen. Die dargestellten Zahlen enthalten nicht alle Kosten, die während der Laufzeit der Anlage, d.h. an einem Tag, anfallen, wie z.B. Provisionen, Swap-, Rollover- und Umrechnungskosten. Im Stressszenario wird davon ausgegangen, dass der Anleger die Anlage an einem Tag getätigt hat.

Nachstehend sind die Szenarien für die Finanzinstrumente mit dem höchsten Umsatzvolumen dargestellt.

	DE30.pro	US500.pro	PL20.pro	US100.pro	OILWTI.pro
Marginsatz	5,00%	5,00%	10,00%	5,00%	10,00%
Investitionsbetrag (Margin)	10 000	10 000	10 000	10 000	10 000
Nominalwert der Anlage	200 000	200 000	100 000	200 000	100 000
Szenario	Preisänderung des Instruments				
Günstig	5,76%	14,29%	-92,37%	5,21%	-2,17%
Mäßig	-13,58%	-7,08%	-113,74%	-20,80%	-35,24%
Ungünstig	-29,43%	-24,76%	-131,42%	-40,92%	-57,95%
Stressbedingungen	-59,52%	-74,88%	-181,54%	-72,54%	-83,41%
Szenario	Gewinn/Verlust				
Günstig	11 514,17	28 581,92	-92 369,04	10 427,92	-2 170,86
Mäßig	-27 159,11	-14 165,02	-113 742,51	-41 605,63	-35 238,96
Ungünstig	-58 861,96	-49 516,13	-131 418,07	-81 831,77	-57 949,99
Stressbedingungen	-119 032,30	-149 751,53	-181 535,77	-145 073,15	-83 412,29

In den Zahlen ist Ihre persönliche steuerliche Situation nicht berücksichtigt, was sich ebenfalls auf die Höhe Ihrer Rendite auswirken kann.

Die Ergebnisse beinhalten die Provisionskosten.

Was passiert, wenn OANDA TMS Brokers keine Möglichkeit zur Auszahlung hat?

OANDA TMS Brokers nimmt am Entschädigungssystem, das vom Nationalen Wertpapierdepot A.G. betrieben wird, teil. Das Entschädigungssystem zahlt Ihnen die Mittel abzüglich der Forderungen bis zum PLN-Gegenwert von 3.000 € - zu 100 % des Wertes der Mittel, die unter das Entschädigungssystem fallen, und zu 90 % des darüber hinausgehenden Betrages, bis zum PLN-Gegenwert von 22.000 €. Ausführliche Informationen finden Sie in den Nutzungsbedingungen und auf der Website: www.kdpw.pl.

Wie hoch sind die Kosten?

Je nach Produkt können alle oder nur einige der unten aufgeführten Kosten auf Sie zukommen. Einmalige Kosten:

Einmalige Kosten	Kostenart	Beschreibung der Kosten	TMS Trader TMS Prime, TMS Connect, TMS Markets	TMS Prime	TMS Direct/TMS MiniDirect
Einstiegskosten	Provision	Kosten der Provisionen, die sich aus der Eröffnung der Position insgesamt ergeben:	0%	max: 0,08%*	0%
Ausstiegskosten	Provision	Kosten für Provisionen, die sich aus der Schließung der Position insgesamt ergeben:	0%	max: 0,08%*	0%
Finanzierungskosten der offenen Position	Rollover-Kosten	Kosten für die Änderung einer bestimmten Serie von Futures-Kontrakten	Der Wert der Swappunkte, die beim Rollover eines auf einem Futures-Kontrakt basierenden CFD berechnet werden, wird um den Spread (maximal) oder um einen kleineren Wert als den Spread des Instruments angepasst.		
Sonstige Kosten	Spread	Die Differenz zwischen dem Geld- und dem Briefkurs wird als Spread bezeichnet. Diese Kosten fallen jedes Mal an, wenn Sie eine Transaktion eröffnen und schließen.			
Finanzierungskosten der offenen Position	Kosten für die Erhaltung der Position	Kosten für das Halten einer Position auf auslaufendem (CFD) (berechnet als: Produkt aus dem Wert der Margin, der Anzahl der Tage, die die Position gehalten wird, und der angegebenen Gebühr (Libor 1M + 1,5% Aufschlag)/360. (gilt für TMS Direct Service)			
Gebühren für die Kontoführung	Führung eines Geldkontos	Mind: 0PLN/0 EUR/0 USD/0 GBP/0 CZK/0 CHF - Max: 9 PLN/3 EUR/3 USD/3 GBP/50 CZK/3 CHF			
Ausstiegskosten	Umrechnungskosten	Alle Geldmittel, realisierten Gewinne und Verluste, Anpassungen, Gebühren und Aufwendungen, die in einer anderen Währung als der Basiswährung des Kontos denominated werden, werden zum Umrechnungskurs in die Basiswährung des Kontos umgerechnet.			Umrechnungskosten 0,75%
Einstieg- und Ausstiegskosten	Marge (Aufschlag auf Spread)	von 0 bis 1,6 % des Nennwerts der Transaktion			-
Einstieg- und Ausstiegskosten	Zusätzlicher Aufschlag auf Spread für ein Konto mit niedrigem Saldo	Von 0 bis max: 1,6 % des Wertes des Preises - zuzüglich des Wertes des Preises, der in der Spalte "Zusätzlicher Aufschlag auf Spread für ein Konto mit niedrigem Saldo" in der Spezifikation für Finanzinstrumente von TMS Connect angegeben ist.			-

*) des Nennwerts der Transaktion

Ausführliche Informationen über den TMS Trader Service finden Sie hier: oanda.com/eu-en/documents

Ausführliche Informationen über den TMS Connect Service finden Sie hier: oanda.com/eu-en/documents

Ausführliche Informationen über den TMS Prime Service finden Sie hier: oanda.com/eu-en/documents

Ausführliche Informationen über den TMS Direct/TMS MiniDirect Service finden Sie hier: oanda.com/eu-en/documents

Ausführliche Informationen über den TMS Markets Service finden Sie hier: oanda.com/eu-en/documents

Wie lange sollte ich das Produkt halten und kann ich das Geld vorzeitig abheben?

Die angegebenen Finanzinstrumente sind für kurzfristige Anlagen bestimmt, in einigen Fällen nur auf Tagesbasis, und eignen sich nicht für langfristige Anlagen. Es gibt keine empfohlene Haltedauer für die angegebenen Finanzinstrumente, es gibt keine Stornofrist, und daher werden auch keine Stornogebühren erhoben. Sie können die angegebenen Finanzinstrumente jederzeit während der Handelszeiten handeln. Bei der Servicevariante TMS Trader können Sie eine offene Position bis zu 365 Tage lang halten. Bei der Servicevariante TMS Direct können Sie nicht abgerechnete Gegenpositionen bis zu 60 Tage lang halten.

Wie kann ich eine Beschwerde einreichen?

Wenn Sie eine Beschwerde einreichen möchten, wenden Sie sich bitte an den Kundendienst unter der Nummer **+356 20345018**, indem Sie eine Nachricht mit Hilfe des Beschwerdeformulars auf der Website www.tmsbrokers.com; www.oanda.com in der Registerkarte „Kontakt“ senden, schriftlich an die Postanschrift von OANDA TMS Brokers S.A. ul. Złota 59, 00-120 Warszawa, persönlich bei OANDA TMS Brokers S.A. ul. Złota 59, 00-120 Warszawa, schriftlich oder mündlich zur Niederschrift. Wenn Sie der Meinung sind, dass Ihre Beschwerde nicht zufriedenstellend bearbeitet wurde, haben Sie das Recht, Widerspruch einzulegen. Wenn die Entscheidung aufgrund Ihres Widerspruchs nicht geändert wird, können Sie sich mit Ihrer Beschwerde an den Finanzombudsmann wenden. Weitere Informationen finden Sie unter oanda.com/eu-en/documents im "Informationsblatt zu OANDA TMS Brokers".

Andere relevante Informationen

Wenn zwischen der Erteilung eines Auftrags und seiner Ausführung eine Verzögerung eintritt, wird der Auftrag möglicherweise nicht zu dem von Ihnen erwarteten Preis ausgeführt. Bitte vergewissern Sie sich vor dem Handel, dass die Qualität der Datenübertragung ausreichend ist. Der Bereich oanda.com/eu-en/documents auf unserer Website enthält wichtige Informationen über Ihr Konto. Sie sollten sich vergewissern, dass Sie alle für Ihr Konto geltenden Bestimmungen und Bedingungen kennen.

Dokument mit Schlüsselinformationen

Futures-Kontrakte

Ziel

Das folgende Dokument enthält Schlüsselinformationen über das betreffende Anlageprodukt. Es ist kein Marketingmaterial. Die Bereitstellung dieser Informationen ist gesetzlich vorgeschrieben um zu helfen, die Art dieses Anlageprodukts und die damit verbundenen Risiken, Kosten, potenziellen Gewinne und Verluste zu verstehen, und um den Vergleich mit anderen Produkten zu erleichtern.

Produkt

Futures-Kontrakte (im Folgenden: "**Produkt**") werden von der Aktiengesellschaft OANDA TMS Brokers Aktiengesellschaft, mit Sitz in Warschau, KRS-Nr. 0000204776 (im Folgenden: **OANDA TMS Brokers**), beaufsichtigt von der polnischen Finanzaufsichtsbehörde. Kontaktinformationen sind verfügbar auf der Website unter: www.tmsbrokers.com; www.oanda.com. Um weitere Informationen zu erhalten, rufen Sie bitte die folgende Telefonnummer an: **+49 6995019606**. Datum der letzten Überarbeitung dieses Dokuments: 27.01.2023

Sie beabsichtigen ein Produkt zu kaufen, das nicht einfach ist und das schwer zu verstehen sein kann.

Was ist das für ein Produkt?

Art

Futures-Kontrakte sind ein Finanzinstrument mit eingebauter Hebelwirkung. Es ermöglicht dem Anleger auf Kurssteigerungen oder -senkungen eines zugrundeliegenden Instruments, z.B. Anleihen, Währungen, Zinssätze oder Waren, zu spekulieren. Der Anleger hat die Wahl: Er kann einen Kontrakt kaufen (eine "Long"-Position eingehen) oder einen Kontrakt verkaufen (eine "Short"-Position eingehen). Das Ergebnis des Anlegers hängt von der Kursentwicklung des Basisinstruments und von dem Volumen der Position ab.

Wenn der Anleger ein Finanzinstrument kauft und der Preis des Finanzinstruments steigt, erzielt er einen Gewinn. Wenn der Anleger ein Finanzinstrument kauft und der Preis des Instruments fällt, erleidet der Anleger einen Verlust. Verkauft der Anleger das Finanzinstrument bei steigendem Kurs verliert er, bei fallendem Kurs gewinnt er.

Zwecke

Der Zweck des Produkts besteht darin, dem Anleger den Abschluss von Transaktionen mit der Möglichkeit zu ermöglichen, die Hebelwirkung auf die Wertänderung des Basisinstruments zu nutzen, ohne auf dem Basismarkt kaufen oder verkaufen zu müssen. Die Eröffnung einer Position erfordert die Hinterlegung von Sicherheitsleistung (Margin) nur in Höhe eines kleinen Teils des Wertes des Kontraktes.

Beispiel

Der Anleger kaufte 1 Futures-Kontrakt auf den S&P 500 Index (ESU0) zu einem ASK-Preis von 3400 Punkten und verkaufte diesen Kontrakt noch am selben Tag zu einem BID-Preis von 3410. Der Nennwert dieses Kontrakts beträgt 50 USD*Preis. Wir gehen davon aus, dass der Spread zum Zeitpunkt des Abschlusses der Transaktion 0,25 Indexpunkte betrug. Die Kosten der Provision für die Eröffnung und Schließung der Position betragen 11,25 USD (davon 1,25 USD Börsengebühr)/Kontrakt *2 d.h. 11,25 USD *2 = 22,50 USD.

Der Anleger erzielte mit der Transaktion den folgenden Bruttogewinn: $(3410 - 3400 \text{ USD}) * 50 = 500 \text{ USD}$ (einschließlich der Kosten für den Spread von 12,50 USD).

Das Nettoergebnis (einschließlich Provisionen) betrug: $500 \text{ USD} - 22,50 \text{ USD} = 477,50 \text{ USD}$.

Durch die Eröffnung und Schließung einer Position entstehen dem Anleger folgende Kosten:

Dienstleistung	TMS Direct:	
	ESU0	
Kosten der Eröffnung	11,25 USD	
Schließungskosten	11,25 USD	
Spreadkosten	12,50 USD	

Fälligkeitsdatum

Ein Futures-Kontrakt hat ein im Voraus festgelegtes Fälligkeitsdatum.

Individueller Zielanleger

Der Zielanleger ist eine Person, die:

- über Kenntnisse und Erfahrungen beim Erwerb von Finanzinstrumenten mit eingebauter Hebelwirkung verfügt,
- aktiv investieren möchte, d.h. plant, kurzfristige Engagements in Finanzinstrumenten zu halten,
- sich des hohen Investitionsrisikos bewusst ist,
- plant, auf Preissteigerungen oder -senkungen des Basisinstruments zu spekulieren,
- große Schwankungen im Preis des Finanzinstruments erwartet,
- über ausreichende finanzielle Mittel verfügt, deren Verlust er sich leisten kann,
- plant, nur einen Teil des ihm zur Verfügung stehenden Kapitals zu investieren und kann Verluste erleiden, die den ursprünglichen Investitionsbetrag übersteigen.
- die Auswirkungen der finanziellen Hebelwirkung auf das erzielte Ergebnis versteht,
- Investitionen in hochriskante, kurzfristige Instrumente akzeptiert,
- andere Arten von Anlagen hält.

Was sind die Risiken und möglichen Vorteile?

Gesamtrisikoindex



Wir haben dieses Produkt mit 7 von 7 Punkten bewertet, was die höchste Risikoklasse darstellt



Der Gesamtrisikoindex gibt Aufschluss darüber, wie hoch das Risiko dieses Produkts im Vergleich zu anderen Produkten ist. Er zeigt, wie wahrscheinlich es ist, dass Sie aufgrund von Marktveränderungen, oder weil wir nicht in der Lage sind, Ihnen das Geld auszuzahlen, Geld mit dem Produkt verlieren.

Dies ermöglicht eine Schätzung der potenziellen Verluste aufgrund der künftigen Produktleistung auf einem sehr hohen Niveau. Dies bedeutet, dass die potenziellen Verluste aufgrund der künftigen Ergebnisse als sehr hoch eingeschätzt werden und dass schlechte Marktbedingungen wahrscheinlich unsere Zahlungsfähigkeit beeinträchtigen werden.

Seien Sie sich des Währungsrisikos bewusst. Sie werden Zahlungen in einer anderen Währung erhalten, so dass die endgültige Rendite, die Sie erhalten, vom Wechselkurs abhängt. Dieses Risiko ist in dem oben genannten Risikoindex nicht enthalten. Unter bestimmten Umständen können Sie aufgefordert werden, zusätzliche Zahlungen zur Deckung von Verlusten zu leisten.

Der Gesamtverlust, den Sie erleiden können, kann den investierten Betrag weit übersteigen.

Dieses Produkt berücksichtigt nicht den Schutz gegen künftige Marktentwicklungen, so dass Sie einen Teil oder den gesamten Betrag Ihrer Anlage verlieren können. Wenn OANDA TMS Brokers nicht in der Lage ist, Ihnen den fälligen Betrag auszuzahlen, können Sie Ihre gesamte Anlage verlieren. Sie können jedoch das System zum Verbraucherschutz in Anspruch nehmen (siehe Abschnitt "Was geschieht, wenn wir nicht in der Lage sind, Ihnen Ihr Geld auszuzahlen?"). Dieser Schutz ist in dem oben genannten Index nicht enthalten. Die Marktbedingungen, z.B. mangelnde Liquidität, können dazu führen, dass ein Futures-Kontrakt zu einem ungünstigeren Preis geschlossen wird, was das Ergebnis erheblich beeinflussen kann.

Wir können Ihre Position schließen, wenn Sie die geforderte Mindestsicherheitenquote nicht einhalten, wenn Sie Schulden gegenüber dem Unternehmen haben, wenn Sie ein bestimmtes Engagement in einem benannten Finanzinstrument überschreiten, oder wenn Sie gegen die Bedingungen des Rahmenvertrags verstoßen. Dieses Verfahren kann automatisiert werden. Wir können Ihre Pending Orders auch stornieren, wenn es notwendig ist, Ihre Positionen zu schließen oder abzurechnen.

Szenarien bezüglich der Ergebnisse

Diese Tabelle zeigt, wie viel Geld Sie in verschiedenen Szenarien an einem Tag zurückbekommen könnten. Die dargestellten Szenarien zeigen, welche Ergebnisse Ihre Investition bringen könnte. Sie können sie mit Szenarien für andere Produkte vergleichen. Bei den vorgestellten Szenarien handelt es sich um Schätzungen der künftigen Wertentwicklung auf der Grundlage der Erfahrungswerte aus der Vergangenheit und der Volatilität des Werts dieser Anlage und nicht um einen genauen Indikator. Ihre Rendite hängt von der Marktentwicklung und der Dauer des Haltens der Anlage ab. Das Stressszenario zeigt, wie viel Geld Sie unter extremen Marktbedingungen zurückbekommen könnten, und berücksichtigt nicht die Situation, in der wir nicht in der Lage sind, Ihnen das Geld auszuzahlen. Die dargestellten Zahlen enthalten nicht alle Kosten, die während der Laufzeit der Anlage, d.h. an einem Tag, anfallen, wie z.B. Provisionen, und Umrechnungskosten. Im Stressszenario wird davon ausgegangen, dass der Anleger die Anlage an einem Tag getätigt hat.

Szenario	ESU0
	S&P 500
Günstig	45,42%*
Mäßig	-3,34%
Ungünstig	-36,74%
Stressbedingungen	-93,39%

Die Ergebnisse enthalten keine Provisionskosten. *) Gewinn ausgedrückt in Prozent.

In den Zahlen ist Ihre persönliche steuerliche Situation nicht berücksichtigt, was sich ebenfalls auf die Höhe Ihrer Rendite auswirken kann.

Was passiert, wenn OANDA TMS Brokers keine Möglichkeit zur Auszahlung hat?

OANDA TMS Brokers nimmt am Entschädigungssystem, das vom Nationalen Wertpapierdepot A.G. betrieben wird, teil. Das Entschädigungssystem zahlt Ihnen die Mittel abzüglich der Forderungen bis zum PLN-Gegenwert von 3.000 € - zu 100 % des Wertes der Mittel, die unter das Entschädigungssystem fallen, und zu 90 % des darüber hinausgehenden Betrages, bis zum PLN-Gegenwert von 22.000 €. Ausführliche Informationen finden Sie in den Nutzungsbedingungen und auf der Website: www.kdpw.pl.

Wie hoch sind die Kosten?

Je nach Produkt können alle oder nur einige der unten aufgeführten Kosten auf Sie zukommen. Einmalige Kosten:

Kostenart	Art der Kosten	Beschreibung	TMS Direct
Einstiegskosten	Provision	je nach der Währung, in der der Wert des Kontrakts ausgedrückt ist**.	10,00 USD/ 10,00 EUR/ 8,00 GBP 13,00 CHF/13,00 AUD/ 20,00 SGD 1.200,00 JPY/ 15 NZD/ 20 PLN
Ausstiegskosten	Provision	je nach der Währung, in der der Wert des Kontrakts ausgedrückt ist**.	10,00 USD/ 10,00 EUR/ 8,00 GBP 13,00 CHF/13,00 AUD/ 20,00 SGD 1.200,00 JPY/ 15 NZD/ 20 PLN
Sonstige Kosten	Spread	Die Differenz zwischen dem Geld- und dem Briefkurs wird als Spread bezeichnet. Diese Kosten fallen jedes Mal an, wenn Sie eine Transaktion eröffnen und schließen.	
Finanzierungskosten der offenen Position	Kosten für die Erhaltung der Position	das Produkt aus dem Wert der Margin, der Anzahl der Tage, die die Position gehalten wird, und der angegebenen Gebühr (Libor 1M + 1,5% Aufschlag)/360.	
Gebühren für die Kontoführung	Führung eines Geldkontos	Mind: 0PLN/0 EUR/0 USD/0 GBP/0 CZK/0 CHF - Max: 9 PLN/3 EUR/3 USD/3 GBP/50 CZK/3 CHF	
Sonstige Kosten		Alle Geldmittel, realisierten Gewinne und Verluste, Anpassungen, Gebühren und Aufwendungen, die in einer anderen Währung als der Basiswährung des Kontos denominated werden, werden zum Umrechnungskurs in die Basiswährung des Kontos umgerechnet.	Umrechnungskosten 0,75%
Sonstige Kosten	Börsengebühren	Die Börsengebühren sind in der Spezifikation für Futures-Kontrakte festgelegt, die auf der Website von OANDA TMS Brokers oder/und beim OANDA TMS Brokers POK erhältlich ist.	

*) Beim Kauf von 1 Kontakt wird eine Mindestgebühr von 12,00 USD/ 12,00 EUR/ 10,00 GBP/ 15,00 CHF/ 15,00 AUD/ 25,00 SGD/ 1.500,00 JPY/ 15 NZD/ 20 PLN erhoben.

Ausführliche Informationen über den TMS Direct Service finden Sie hier:

oanda.com/eu-en/documents

Ausführliche Informationen zur Kontaktaufnahme finden Sie hier:

<https://www.home.saxo/legal/key-information-documents/kid>

Wie lange sollte ich das Produkt halten und kann ich das Geld vorzeitig abheben?

Es gibt keine empfohlene Haltedauer für den Kontrakt, es gibt keine Stornofrist und daher werden auch keine Stornogebühren erhoben. Sie können einen Kontrakt während der Handelszeiten jederzeit öffnen und schließen.

Wie kann ich eine Beschwerde einreichen?

Wenn Sie eine Beschwerde einreichen möchten, wenden Sie sich bitte an den Kundendienst unter der Nummer **+356 20345018**, indem Sie eine Nachricht mit Hilfe des Beschwerdeformulars auf der Website www.tmsbrokers.com; www.oanda.com in der Registerkarte „Kontakt“ senden, schriftlich an die Postanschrift von OANDA TMS Brokers S.A. ul. Złota 59, 00-120 Warszawa, persönlich bei OANDA TMS Brokers S.A. ul. Złota 59, 00-120 Warszawa, schriftlich oder mündlich zur Niederschrift. Wenn Sie der Meinung sind, dass Ihre Beschwerde nicht zufriedenstellend bearbeitet wurde, haben Sie das Recht, Widerspruch einzulegen. Wenn die Entscheidung aufgrund Ihres Widerspruchs nicht geändert wird, können Sie sich mit Ihrer Beschwerde an den Finanzombudsmann wenden. Weitere Informationen finden Sie unter oanda.com/eu-en/documents im "Informationsblatt zu OANDA TMS Brokers".

Andere relevante Informationen

Wenn zwischen der Erteilung eines Auftrags und seiner Ausführung eine Verzögerung eintritt, wird der Auftrag möglicherweise nicht zu dem von Ihnen erwarteten Preis ausgeführt. Bitte vergewissern Sie sich vor dem Handel, dass die Qualität der Datenübertragung ausreichend ist. Der Bereich oanda.com/eu-en/documents auf unserer Website enthält wichtige Informationen über Ihr Konto. Sie sollten sich vergewissern, dass Sie alle für Ihr Konto geltenden Bestimmungen und Bedingungen kennen.

Dokument mit Schlüsselinformationen

CFD basierend auf dem Preis einer Kryptowährung

Ziel

Das folgende Dokument enthält Schlüsselinformationen über das betreffende Anlageprodukt. Es ist kein Marketingmaterial. Die Bereitstellung dieser Informationen ist gesetzlich vorgeschrieben um zu helfen, die Art dieses Anlageprodukts und die damit verbundenen Risiken, Kosten, potenziellen Gewinne und Verluste zu verstehen, und um den Vergleich mit anderen Produkten zu erleichtern.

Produkt

CFDs (Differenzkontrakte) auf der Basis des Kurses von Kryptowährung (im Folgenden: "**Produkt**") werden von der Aktiengesellschaft OANDA TMS Brokers Aktiengesellschaft, mit Sitz in Warschau, KRS-Nr. 0000204776 (im Folgenden: **OANDA TMS Brokers**), beaufsichtigt von der polnischen Finanzaufsichtsbehörde. Kontaktinformationen sind verfügbar auf der Website unter: www.tmsbrokers.com; www.oanda.com. Um weitere Informationen zu erhalten, rufen Sie bitte die folgende Telefonnummer an: **+49 6995019606**. Datum der letzten Überarbeitung dieses Dokuments: 27.01.2023

Sie beabsichtigen ein Produkt zu kaufen, das nicht einfach ist und das schwer zu verstehen sein kann.

Was ist das für ein Produkt?

Art

Ein Differenzkontrakt (CFD) ist ein Finanzinstrument mit eingebauter Hebelwirkung. Es ermöglicht dem Anleger, auf Kurssteigerungen oder -senkungen eines zugrundeliegenden Instruments, z.B. Kryptowährung zu spekulieren. Der Anleger hat die Wahl: Er kann einen Differenzkontrakt kaufen (eine "Long"-Position eingehen) oder einen Differenzkontrakt verkaufen (eine "Short"-Position eingehen). Das Ergebnis hängt von der Kursentwicklung des Basisinstruments und von dem Volumen der Position ab.

Wenn ein Anleger einen CFD-Kontrakt kauft und der Kurs des Basisinstruments steigt, erhöht sich auch der Wert des CFDs. Wenn ein Anleger einen CFD-Kontrakt kauft und der Kurs des Basisinstruments fällt, wird auch der Wert des CFD-Kontrakts fallen. Wenn der CFD-Kontrakt verkauft wird, sinkt der Wert des CFDs mit steigendem Preis, und mit sinkendem Preis steigt der Wert des CFDs. Die andere Partei der vom Kunden über die CFD-Kontakte getätigten Transaktion ist OANDA TMS Brokers.

Zwecke

Der Zweck des Produkts besteht darin, dem Anleger den Abschluss von Transaktionen zu ermöglichen, mit der Möglichkeit, die Hebelwirkung auf die Wertänderung des Basisinstruments zu nutzen, ohne auf dem Basismarkt kaufen oder verkaufen zu müssen. CFD erfordert die Hinterlegung von Sicherheitsleistung (Margin) nur in Höhe eines kleinen Teils des Kontraktwerts.

Beispiel

Der Anleger hat 1 Lot des Instruments BTCUSD gekauft und dann verkauft. ASK Einkaufspreis: 46305, BID Verkaufspreis: 46000 (angenommener Spread von 10 zum Zeitpunkt des Kaufs)

Nennwert von 1 Lot = Preis von 1 BTCUSD *1 USD

$(46000 - 46305) * 1 = - 305 \text{ USD}$

Durch die Eröffnung und Schließung einer Position entstehen dem Anleger folgende Kosten:

Dienstleistung	TMS Trader,	TMS Prime	TMS Connect
Kosten der Eröffnung	92,61 USD	92,61 USD	0
Schließungskosten	92 USD	92 USD	0
Spreadkosten	40 USD	50 USD	305 USD
Swapkosten	Long (Pips): -3125,01/ Short (Pips) - 3093,8091 Long: - USD 31,25/ Short: -US\$30.94	Long (Pips): -3125,01/ Short (Pips) - 3093,8091 Long: - USD 31,25/ Short: -US\$30.94	Long (Pips): -3125,01/ Short (Pips) - 3093,8091 Long: - USD 31,25/ Short: -US\$30.94

Fälligkeitsdatum

Ein CFD (Differenzkontrakt) hat kein vorher festgelegtes Fälligkeitsdatum. Folglich gibt es keine vorgeschriebene Haltedauer, und die Wahl der Haltedauer liegt im Ermessen des einzelnen Anlegers auf der Grundlage seiner individuellen Handelsstrategie und -ziele. OANDA TMS Brokers hat die maximale Haltedauer für offene Positionen für den TMS Trader-Service auf 365 Tage festgelegt.

Individueller Ziellanleger

Der Ziellanleger ist eine Person, die:

- über Kenntnisse und Erfahrungen beim Erwerb von Finanzinstrumenten mit eingebauter Hebelwirkung verfügt,
- aktiv investieren möchte, d.h. plant, kurzfristige Engagements in Finanzinstrumenten zu halten,
- sich des hohen Investitionsrisikos bewusst ist,
- plant, auf Preissteigerungen oder -senkungen des Basisinstruments zu spekulieren,
- große Schwankungen im Preis des Finanzinstruments erwartet,
- über ausreichende finanzielle Mittel verfügt, deren Verlust er sich leisten kann,

- plant, nur einen Teil des ihm zur Verfügung stehenden Kapitals zu investieren und kann Verluste erleiden, die den ursprünglichen Investitionsbetrag übersteigen.
- die Auswirkungen der finanziellen Hebelwirkung auf das erzielte Ergebnis versteht,
- Investitionen in hochriskante, kurzfristige Instrumente akzeptiert,
- andere Arten von Anlagen hält.

Was sind die Risiken und möglichen Vorteile?

Gesamtrisikoindex



Wir haben dieses Produkt mit 7 von 7 Punkten bewertet, was die höchste Risikoklasse darstellt



Der Gesamtrisikoindex gibt Aufschluss darüber, wie hoch das Risiko dieses Produkts im Vergleich zu anderen Produkten ist. Er zeigt, wie wahrscheinlich es ist, dass Sie aufgrund von Marktveränderungen, oder weil wir nicht in der Lage sind, Ihnen das Geld auszuzahlen, Geld mit dem Produkt verlieren.

Dies ermöglicht eine Schätzung der potenziellen Verluste aufgrund der künftigen Produktleistung auf einem sehr hohen Niveau. Dies bedeutet, dass die potenziellen Verluste aufgrund der künftigen Ergebnisse als sehr hoch eingeschätzt werden und dass schlechte Marktbedingungen wahrscheinlich unsere Zahlungsfähigkeit beeinträchtigen werden.

Seien Sie sich des Währungsrisikos bewusst. Sie werden Zahlungen in einer anderen Währung erhalten, so dass die endgültige Rendite, die Sie erhalten, vom Wechselkurs abhängt. Dieses Risiko ist in dem oben genannten Risikoindex nicht enthalten. Unter bestimmten Umständen können Sie aufgefordert werden, zusätzliche Zahlungen zur Deckung von Verlusten zu leisten. **Der Gesamtverlust, den Sie erleiden können, kann den investierten Betrag weit übersteigen.**

Dieses Produkt berücksichtigt nicht den Schutz gegen künftige Marktentwicklungen, so dass Sie einen Teil oder den gesamten Betrag Ihrer Anlage verlieren können. Wenn OANDA TMS Brokers nicht in der Lage ist, Ihnen den fälligen Betrag auszuzahlen, können Sie Ihre gesamte Anlage verlieren. Sie können jedoch das System zum Verbraucherschutz in Anspruch nehmen (siehe Abschnitt "Was geschieht, wenn wir nicht in der Lage sind, Ihnen Ihr Geld auszuzahlen?"). Dieser Schutz ist in dem oben genannten Index nicht enthalten. Die Marktbedingungen, z.B. mangelnde Liquidität, können dazu führen, dass ein Kontrakt CFD zu einem ungünstigeren Preis geschlossen wird, was das Ergebnis erheblich beeinflussen kann.

Wir können Ihre Position schließen, wenn Sie die geforderte Mindestsicherheitenquote nicht einhalten, wenn Sie Schulden gegenüber dem Unternehmen haben, wenn Sie ein bestimmtes Engagement in einem benannten Finanzinstrument überschreiten, wenn Sie das maximale Zeitlimit für das Halten einer offenen Position (TMS Trader) überschreiten oder wenn Sie gegen die Bedingungen des Rahmenvertrags verstoßen. Dieses Verfahren kann automatisiert werden. Wir können Ihre Pending Orders auch stornieren, wenn Sie die maximale Haltefrist überschreiten, oder

Szenarien bezüglich der Ergebnisse

Diese Tabelle zeigt, wie viel Geld Sie in verschiedenen Szenarien an einem Tag zurückbekommen könnten. Die dargestellten Szenarien zeigen, welche Ergebnisse Ihre Investition bringen könnte. Sie können sie mit Szenarien für andere Produkte vergleichen. Bei den vorgestellten Szenarien handelt es sich um Schätzungen der künftigen Wertentwicklung auf der Grundlage der Erfahrungswerte aus der Vergangenheit und der Volatilität des Werts dieser Anlage und nicht um einen genauen Indikator. Ihre Rendite hängt von der Marktentwicklung und der Dauer des Haltens der Anlage ab. Das Stressszenario zeigt, wie viel Geld Sie unter extremen Marktbedingungen zurückbekommen könnten, und berücksichtigt nicht die Situation, in der wir nicht in der Lage sind, Ihnen das Geld auszuzahlen. Die dargestellten Zahlen beinhalten alle Kosten, die während der Laufzeit der Anlage anfallen, d.h. einen Tag ohne Swap- und Umrechnungskosten. Im Stressszenario wird davon ausgegangen, dass der Anleger die Anlage an einem Tag getätigt hat.

BITCOIN	
Marginsatz	50,00%
Investitionsbetrag (Margin)	10 000
Nominalwert der Anlage	20 000
Szenario	Preisänderung des Instruments
Günstig	12,14%
Mäßig	-72,78%
Ungünstig	-93,83%
Stressbedingungen	98,30%
Szenario	Gewinn/Verlust
Günstig	2 428,25
Mäßig	-14 555,59
Ungünstig	-18 766,22
Stressbedingungen	19 660,00

Die Ergebnisse beinhalten die Provisionskosten.

In den Zahlen ist Ihre persönliche steuerliche Situation nicht berücksichtigt, was sich ebenfalls auf die Höhe Ihrer Rendite auswirken kann.

Was passiert, wenn OANDA TMS Brokers keine Möglichkeit zur Auszahlung hat?

OANDA TMS Brokers nimmt am Entschädigungssystem, das vom Nationalen Wertpapierdepot A.G. betrieben wird, teil. Das Entschädigungssystem zahlt Ihnen die Mittel abzüglich der Forderungen bis zum PLN-Gegenwert von 3.000 € - zu 100 % des Wertes der Mittel, die unter das Entschädigungssystem fallen, und zu 90 % des darüber hinausgehenden Betrages, bis zum PLN-Gegenwert von 22.000 €. Ausführliche Informationen finden Sie in den Nutzungsbedingungen und auf der Website: www.kdpw.pl.

Wie hoch sind die Kosten?

Je nach Produkt können alle oder nur einige der unten aufgeführten Kosten auf Sie zukommen. Einmalige Kosten:

Einmalige Kosten	Kostenart	Beschreibung der Kosten
Einstieg- und Ausstiegskosten	Provision	Max: 0,4 % des Nennwerts der Transaktion (nicht mehr als 30/PLN für Konten in PLN, 20 USD für Konten in USD, 20 EUR für Konten in EUR - für andere als CFDs auf BITCOIN)
Sonstige Kosten	Spread	Die Differenz zwischen dem Geld- und dem Briefkurs wird als Spread bezeichnet. Diese Kosten fallen jedes Mal an, wenn Sie eine Transaktion eröffnen und schließen.
Finanzierungskosten der offenen Position	Swappunkte	Negative Swappunkte hängen davon ab, wie lange Sie die Position halten. Je länger Sie die Position halten, desto höher sind die Kosten, die Ihnen entstehen können; wenn Sie die Position am selben Tag eröffnen und schließen, entstehen Ihnen keine negativen Swappunkte.
Finanzierungskosten der offenen Position	Swappunkte	Marge für den Zinssatz bei der Berechnung der Swappunkte: maximal: 30% (3000 Bp.)
Gebühren für die Kontoführung	Führung eines Geldkontos	Mind: 0PLN/0 EUR/0 USD/0 GBP/0 CZK - Max: 9 PLN/3 EUR/3 USD/3 GBP/50 CZK
Ausstiegskosten	Umrechnungskosten	Alle Geldmittel, realisierten Gewinne und Verluste, Anpassungen, Gebühren und Aufwendungen, die in einer anderen Währung als der Basiswährung des Kontos denominated werden, werden zum Umrechnungskurs in die Basiswährung des Kontos umgerechnet.
Einstieg- und Ausstiegskosten	Marge (Aufschlag auf Spread)	von 0 bis 20 % des Nennwerts der Transaktion
Einstieg- und Ausstiegskosten	Zusätzlicher Aufschlag auf Spread für ein Konto mit niedrigem Saldo (zusätzliche Marge)	Von 0 bis max: 20 % des Wertes des Preises - zuzüglich des Wertes des Preises, der in der Spalte "Zusätzlicher Aufschlag auf Spread für ein Konto mit niedrigem Saldo" in der Spezifikation für Finanzinstrumente von TMS Connect angegeben ist.

Ausführliche Informationen über die Kosten von TMS Trader Service finden Sie hier:

oanda.com/eu-en/documents

Ausführliche Informationen über die Kosten von TMS Connect Service finden Sie hier:

oanda.com/eu-en/documents

Ausführliche Informationen über den TMS Prime Service finden Sie hier: oanda.com/eu-en/documents

Wie lange sollte ich das Produkt halten und kann ich das Geld vorzeitig abheben?

Differenzkontrakte (CFD) sind für kurzfristige Anlagen bestimmt, in einigen Fällen nur auf Tagesbasis, und eignen sich nicht für langfristige Anlagen. Es gibt keine empfohlene Haltedauer für den Kontrakt CFD, es gibt keine Stornofrist, und daher werden auch keine Stornogebühren erhoben. Sie können einen Kontrakt CFD während der Handelszeiten jederzeit öffnen und schließen. Bei der Servicevariante TMS Trader können Sie eine offene Position bis zu 365 Tage lang halten.

Wie kann ich eine Beschwerde einreichen?

Wenn Sie eine Beschwerde einreichen möchten, wenden Sie sich bitte an den Kundendienst unter der Nummer **+356 20345018**, indem Sie eine Nachricht mit Hilfe des Beschwerdeformulars auf der Website www.tmsbrokers.com; www.oanda.com in der Registerkarte „Kontakt“ senden, schriftlich an die Postanschrift von OANDA TMS Brokers S.A. ul. Złota 59, 00-120 Warszawa, persönlich bei OANDA TMS Brokers S.A. ul. Złota 59, 00-120 Warszawa, schriftlich oder mündlich zur Niederschrift. Wenn Sie der Meinung sind, dass Ihre Beschwerde nicht zufriedenstellend bearbeitet wurde, haben Sie das Recht, Widerspruch einzulegen. Wenn die Entscheidung aufgrund Ihres Widerspruchs nicht geändert wird, können Sie sich mit Ihrer Beschwerde an den Finanzombudsmann wenden. Weitere Informationen finden Sie unter oanda.com/eu-en/documents im "Informationsblatt zu OANDA TMS Brokers".

Andere relevante Informationen

Wenn zwischen der Erteilung eines Auftrags und seiner Ausführung eine Verzögerung eintritt, wird der Auftrag möglicherweise nicht zu dem von Ihnen erwarteten Preis ausgeführt. Bitte vergewissern Sie sich vor dem Handel, dass die Qualität der Datenübertragung ausreichend ist. Der Bereich oanda.com/eu-en/documents auf unserer Website enthält wichtige Informationen über Ihr Konto. Sie sollten sich vergewissern, dass Sie alle für Ihr Konto geltenden Bestimmungen und Bedingungen kennen.

Dokument mit Schlüsselinformationen

Optionen auf Futures-Kontrakte

Optionen auf Indexe

Ziel

Das folgende Dokument enthält Schlüsselinformationen über das betreffende Anlageprodukt. Es ist kein Marketingmaterial. Die Bereitstellung dieser Informationen ist gesetzlich vorgeschrieben um zu helfen, die Art dieses Anlageprodukts und die damit verbundenen Risiken, Kosten, potenziellen Gewinne und Verluste zu verstehen, und um den Vergleich mit anderen Produkten zu erleichtern.

Produkt

Optionen (im Folgenden: "**Produkt**") werden von der Aktiengesellschaft OANDA TMS Brokers Aktiengesellschaft, mit Sitz in Warschau, KRS-Nr. 0000204776 (im Folgenden: **OANDA TMS Brokers**), beaufsichtigt von der polnischen Finanzaufsichtsbehörde. Kontaktinformationen sind verfügbar auf der Website unter: www.tmsbrokers.com; www.oanda.com. Um weitere Informationen zu erhalten, rufen Sie bitte die folgende Telefonnummer an: **+49 6995019606**. Datum der letzten Überarbeitung dieses Dokuments: 27.01.2023

Sie beabsichtigen ein Produkt zu kaufen, das nicht einfach ist und das schwer zu verstehen sein kann.

Was ist das für ein Produkt?

Art

Eine Option ist ein Finanzinstrument, das dem Anleger das Recht gibt, das Basisinstrument zu kaufen oder zu verkaufen. Sie ermöglicht es dem Anleger, auf Preissteigerungen oder -senkungen des Basisinstruments zu spekulieren. Das Ergebnis hängt von der Kursentwicklung des Basisinstruments und von dem Volumen der Position ab.

Die Höhe der Margin für offene Short-Positionen bei Optionskontrakten hängt unter anderem von der Höhe der Margin für den Basisinstrument (Futures-Kontrakt) und dem Ausübungspreis der Option ab.

Optionskontrakte "In the Money" werden bei Ablauf automatisch ausgeübt. Amerikanische Optionen können jederzeit ausgeübt werden, im Gegensatz zu europäischen Optionen, die bei Verfall und im Geld abgerechnet werden. Amerikanische Optionen auf Kontrakte "In-the-money" können ausgeübt werden, indem man spätestens am Tag vor dem Verfall der Option bis zu einem festgelegten Zeitpunkt (dem so genannten Expiry cut-off) in bestimmte Positionen in den Kontrakten tauscht.

Beim Verkauf eines Optionskontrakts ist der Emittent verpflichtet, eine bestimmte Margin zu halten. Detaillierte Informationen zu den Spezifikationen von Optionskontrakten finden Sie auf den Webseiten der einzelnen Börsen und in den Handelsbedingungen auf der Plattform TMS DIRECT.

Zwecke

Der Zweck des Produkts besteht darin, dem Anleger zu ermöglichen, die Hebelwirkung auf die Wertänderung des Basisinstruments zu nutzen, ohne auf dem Basismarkt kaufen oder verkaufen zu müssen. Die Option erfordert die Hinterlegung von Sicherheitsleistung (Margin) nur in Höhe eines kleinen Teils des Kontraktwerts. Sie sollten nicht vergessen, dass der Handel mit Finanzinstrumenten mit eingebauter Hebelwirkung besondere Vorsicht erfordert, da Sie große Gewinne erzielen können, wenn sich der Kurs zu Ihren Gunsten entwickelt, während Sie große Verluste erleiden können, wenn sich der Preis in die entgegengesetzte Richtung als erwartet entwickelt.

Beispiel

Ein Anleger hat eine Call-Option auf 1 Kontrakt E-Mini S&P 500 mit Fälligkeit am 18. September 2020 erworben. Strike-Preis 3400 Punkte, Eröffnungspreis 30 Punkte Der Anleger zahlte eine Prämie für den Kauf der Option in Höhe von 1500 USD (30*Multiplikator 50). Der Anleger schließt die Option am selben Tag zu einem Preis von 29 Punkten (und erhält eine Prämie von 1450 USD).

Das Ergebnis auf der Position: $(44,25 - 44,50) \times 50 = -12,5$ USD.

Provision: $6,57 \times 2 = 13,14$ USD.

Gesamtergebnis: -63,14USD. Durch die Eröffnung und Schließung einer Position entstehen dem Anleger folgende Kosten:

	Dienstleistung	TMS Direct
Einstiegskosten	Provision	6,57 USD
Ausstiegskosten	Provision	6,57 USD
Sonstige Kosten	Spreadkosten	12,5 USD

Fälligkeitsdatum

Optionen haben ein im Voraus festgelegtes Ablaufdatum. Das Ablaufdatum hängt von der Serie des Basisinstruments ab und wird von der Börse festgelegt, an der das Instrument notiert ist.

Optionen können durch Kursdifferenz oder durch Lieferung eines Futures-Kontrakts abgerechnet werden.

Individueller Zielanleger

Der Zielanleger ist eine Person, die:

- über Kenntnisse und Erfahrungen beim Erwerb von Finanzinstrumenten mit eingebauter Hebelwirkung verfügt,
- aktiv investieren möchte, d.h. plant, kurzfristige Engagements in Finanzinstrumenten zu halten,
- sich des hohen Investitionsrisikos bewusst ist,
- plant, auf Preissteigerungen oder -senkungen des Basisinstruments zu spekulieren,
- große Schwankungen im Preis des Finanzinstruments erwartet,
- über ausreichende finanzielle Mittel verfügt, deren Verlust er sich leisten kann,

- plant, nur einen Teil des ihm zur Verfügung stehenden Kapitals zu investieren und kann Verluste erleiden, die den ursprünglichen Investitionsbetrag übersteigen.
- die Auswirkungen der finanziellen Hebelwirkung auf das erzielte Ergebnis versteht,
- Investitionen in hochriskante, kurzfristige Instrumente akzeptiert,
- andere Arten von Anlagen hält.

Was sind die Risiken und möglichen Vorteile?

Gesamtrisikoindex



Wir haben dieses Produkt mit 7 von 7 Punkten bewertet, was die höchste Risikoklasse darstellt



Der Gesamtrisikoindex gibt Aufschluss darüber, wie hoch das Risiko dieses Produkts im Vergleich zu anderen Produkten ist. Er zeigt, wie wahrscheinlich es ist, dass Sie aufgrund von Marktveränderungen, oder weil wir nicht in der Lage sind, Ihnen das Geld auszuzahlen, Geld mit dem Produkt verlieren.

Dies ermöglicht eine Schätzung der potenziellen Verluste aufgrund der künftigen Produktleistung auf einem sehr hohen Niveau. Dies bedeutet, dass die potenziellen Verluste aufgrund der künftigen Ergebnisse als sehr hoch eingeschätzt werden und dass schlechte Marktbedingungen wahrscheinlich unsere Zahlungsfähigkeit beeinträchtigen werden.

Seien Sie sich des Währungsrisikos bewusst. Sie werden Zahlungen in einer anderen Währung erhalten, so dass die endgültige Rendite, die Sie erhalten, vom Wechselkurs abhängt. Dieses Risiko ist in dem oben genannten Risikoindex nicht enthalten. Unter bestimmten Umständen können Sie aufgefordert werden, zusätzliche Zahlungen zur Deckung von Verlusten zu leisten.

Der Gesamtverlust, den Sie erleiden können, kann den investierten Betrag weit übersteigen.

Dieses Produkt berücksichtigt nicht den Schutz gegen künftige Marktentwicklungen, so dass Sie einen Teil oder den gesamten Betrag Ihrer Anlage verlieren können. Wenn OANDA TMS Brokers nicht in der Lage ist, Ihnen den fälligen Betrag auszuzahlen, können Sie Ihre gesamte Anlage verlieren. Sie können jedoch das System zum Verbraucherschutz in Anspruch nehmen (siehe Abschnitt "Was geschieht, wenn wir nicht in der Lage sind, Ihnen Ihr Geld auszuzahlen?"). Dieser Schutz ist in dem oben genannten Index nicht enthalten. Die Marktbedingungen, z.B. mangelnde Liquidität, können dazu führen, dass eine Position zu einem ungünstigeren Preis geschlossen wird, was das Ergebnis erheblich beeinflussen kann. Wir können Ihre Position schließen, wenn Sie die geforderte Mindestsicherheitenquote nicht einhalten, wenn Sie Schulden gegenüber dem Unternehmen haben, wenn Sie ein bestimmtes Engagement in einem benannten Finanzinstrument oder einer nicht abgerechneten entgegengesetzten Position überschreiten oder wenn Sie gegen die Bedingungen des Rahmenvertrags verstoßen. Dieses Verfahren kann automatisiert werden. Wir können Ihre Pending Orders auch stornieren, wenn es notwendig ist, Ihre Positionen zu schließen oder abzurechnen.

Szenarien bezüglich der Ergebnisse

Bei einem Kauf von Optionen (Put-Optionen und Call-Optionen) ist der Verlust im Voraus auf die vom Kunden für die Option gezahlte Prämie zuzüglich der gezahlten Provision begrenzt. Der Gewinn des Anlegers ist durch nichts begrenzt.

Beim Verkauf von Optionen (Put-Optionen und Call-Optionen) ist der Gewinn auf die Höhe der Prämie begrenzt, während der Verlust unbegrenzt ist.

Bei der Eröffnung einer Position auf eine Option sollte der Kunde nicht nur die Volatilität des Preises des Basisinstruments berücksichtigen, sondern auch den Zeitpunkt der erwarteten Änderung.

Die steuerliche Situation kann die Höhe der Rendite beeinflussen.

Was passiert, wenn OANDA TMS Brokers keine Möglichkeit zur Auszahlung hat?

OANDA TMS Brokers nimmt am Entschädigungssystem, das vom Nationalen Wertpapierdepot A.G. betrieben wird, teil. Das Entschädigungssystem zahlt Ihnen die Mittel abzüglich der Forderungen bis zum PLN-Gegenwert von 3.000 € - zu 100 % des Wertes der Mittel, die unter das Entschädigungssystem fallen, und zu 90 % des darüber hinausgehenden Betrages, bis zum PLN-Gegenwert von 22.000 €. Ausführliche Informationen finden Sie in den Nutzungsbedingungen und auf der Website: www.kdpw.pl.

Wie hoch sind die Kosten?

Je nach Produkt können alle oder nur einige der unten aufgeführten Kosten auf Sie zukommen. Einmalige Kosten:

Kostenart	Art der Kosten	Beschreibung	TMS Direct
Einstiegskosten	Provision	je nach der Währung, in der der Wert des Kontrakts ausgedrückt ist.	6,00 USD / 6,00 EUR / 5,00 GBP/ 8,00 CHF / 10,00 AUD / 15,00 SGD / 1.000,00 JPY / 75,00 SEK / 6,00 CAD / 45,00 HKD
Ausstiegskosten	Provision	je nach der Währung, in der der Wert des Kontrakts ausgedrückt ist.	6,00 USD / 6,00 EUR / 5,00 GBP/ 8,00 CHF / 10,00 AUD / 15,00 SGD / 1.000,00 JPY / 75,00 SEK / 6,00 CAD / 45,00 HKD
Sonstige Kosten	Spread	Die Differenz zwischen dem Geld- und dem Briefkurs wird als Spread bezeichnet. Diese Kosten fallen jedes Mal an, wenn Sie eine Transaktion eröffnen und schließen.	
Finanzierungskosten der offenen Position	Kosten für die Erhaltung der Position	der Option (berechnet als: das Produkt aus dem Wert der Margin, der Anzahl der Tage, die die Position gehalten wird, und der angegebenen Gebühr (Libor 1M + 1,5% Aufschlag)/360.	

Gebühren für die Kontoführung	Führung eines Geldkontos	Mind: 0PLN/0 EUR/0 USD/0 GBP/0 CZK/0 CHF - Max: 9 PLN/3 EUR/3 USD/3 GBP/50 CZK/3 CHF	
Finanzierungskosten der offenen Position	Kosten für die Erhaltung der Position	einer gekauften Option mit einer Fälligkeit von mehr als 31 Tagen (für jede 1 Million des Nennwerts, anteilig berechnet): max. 1,10 der Währungseinheit	
Ausstiegskosten	Umrechnungskosten	Alle Geldmittel, realisierten Gewinne und Verluste, Anpassungen, Gebühren und Aufwendungen, die in einer anderen Währung als der Basiswährung des Kontos denominiert werden, werden zum Umrechnungskurs in die Basiswährung des Kontos umgerechnet.	Umrechnungskosten 0,75%

Ausführliche Informationen über den TMS Direct Service finden Sie hier:

[oanda.com/eu-en/documents](https://www.oanda.com/eu-en/documents)

Ausführliche Informationen zur Option-Kontrakte finden Sie hier:

<https://www.home.saxo/legal/key-information-documents/kid>

Wie lange sollte ich das Produkt halten und kann ich das Geld vorzeitig abheben?

Optionen haben ein im Voraus festgelegtes Ablaufdatum. Es gibt keine vorgeschriebene Haltefrist für Optionen, es gibt keine Stornofrist und daher werden auch keine Stornogebühren erhoben. Sie können eine Position auf der Option jederzeit während der Handelszeiten nach den Regeln des jeweiligen Marktes eröffnen und schließen.

Wie kann ich eine Beschwerde einreichen?

Wenn Sie eine Beschwerde einreichen möchten, wenden Sie sich bitte an den Kundendienst unter der Nummer **+356 20345018**, indem Sie eine Nachricht mit Hilfe des Beschwerdeformulars auf der Website www.tmsbrokers.com; www.oanda.com in der Registerkarte „Kontakt“ senden, schriftlich an die Postanschrift von OANDA TMS Brokers S.A. ul. Złota 59, 00-120 Warszawa, persönlich bei OANDA TMS Brokers S.A. ul. Złota 59, 00-120 Warszawa, schriftlich oder mündlich zur Niederschrift. Wenn Sie der Meinung sind, dass Ihre Beschwerde nicht zufriedenstellend bearbeitet wurde, haben Sie das Recht, Widerspruch einzulegen. Wenn die Entscheidung aufgrund Ihres Widerspruchs nicht geändert wird, können Sie sich mit Ihrer Beschwerde an den Finanzombudsmann wenden. Weitere Informationen finden Sie unter [oanda.com/eu-en/documents](https://www.oanda.com/eu-en/documents) im "Informationsblatt zu OANDA TMS Brokers".

Andere relevante Informationen

Wenn zwischen der Erteilung eines Auftrags und seiner Ausführung eine Verzögerung eintritt, wird der Auftrag möglicherweise nicht zu dem von Ihnen erwarteten Preis ausgeführt. Bitte vergewissern Sie sich vor dem Handel, dass die Qualität der Datenübertragung ausreichend ist. Der Bereich [oanda.com/eu-en/documents](https://www.oanda.com/eu-en/documents) auf unserer Website enthält wichtige Informationen über Ihr Konto. Sie sollten sich vergewissern, dass Sie alle für Ihr Konto geltenden Bestimmungen und Bedingungen kennen.

Key Information Document

CFD for currency pairs, forward contract for currency pairs

Purpose:

The following document provides key information about an investment product. It is not a marketing material. This information is required by law to help you understand the nature of this investment product and the risks, costs, potential gains and losses associated with it, and to help you compare it with other products.

Product

CFDs (contracts for difference) based on the exchange rate of the currency pair and forward contract based on the exchange rate of the currency pair (hereinafter: **Product**) are offered by OANDA TMS Brokers Spółka Akcyjna with its registered office in Warsaw, the number KRS 0000204776 (hereinafter: **OANDA TMS Brokers**) supervised by the Polish Financial Supervision Authority. The contact details are available on the website at: www.tmsbrokers.com; www.oanda.com. In order to obtain more information, please call: +48 799399910. Date of last revision of this document: 27.01.2023

You are going to buy a product that is complicated and may be difficult to understand.

What is the product?

Type

A CFD (contract for difference) for foreign currency pairs or a forward contract for foreign currency pairs is a financial instrument with built-in financial leverage. Allows the trader to speculate on increases or decreases in the price of the underlying, such as **currency pairs**.

The investor has a choice, can buy a financial instrument (take a "long" position), or sell a financial instrument (take a "short" position). The outcome of the investor depends on the change in the price of the underlying and the size of the position. If the Investor purchases a financial instrument and the price of the financial instrument increases, the Investor gains. If the Investor buys a financial instrument and the price of the instrument decreases, the Investor loses. In the case of selling a financial instrument with an increase in price, the Investor loses, and with a decrease in price the Investor gains

Purposes

The purpose of Product is to enable the investor to use the leverage effect in relation to the change in the value of the underlying instrument, without the need to buy or sell it on the underlying market. In order to open a position, a collateral (margin) must be placed in only a small part of the value of the financial instrument.

Example

The investor took the position of 1 lot per EUR/USD with a 3,33% margin and a market price of 1,20000, the required margin for the opening of the position is EUR 3,333 (3,33% x 100,000), assuming the financial leverage is equal to 1: 30 (3,33%). This means that each change in the market price by 1 tick size results in a change in the value of the investment by 1 USD.

For example, if a trader takes a long position (Buy) and the market gains value, a price increase of 1 tick size will generate a profit of 1 USD for the investor. However, if the market price decreases by 1 tick size, the investor will incur a loss of USD 1. Conversely, if the investor has a short position (sell), the profit is consistent with the price decrease and the loss is consistent with the increase in the price of the financial instrument. Assuming that the spread at the time of opening the position was 15 ticks sizes, the cost of the spread will be 15 * 1 USD = 15 USD. If the investor closes the position at the price of 1,20015 the result will be as follows: For long position: (1,20015 – 1,20000)*100 000 = 15 USD; For short position: (1,20000 – 1,20015)*100 000 = - 15 USD. As a result of opening and closing the position, the investor will bear the cost of the commission and, if the position is maintained, may incur additional costs in the form of negative swap points.

		TMS Trader*, TMS Prime*	TMS Prime**	TMS Connect , TMS Markets	TMS Direct/MiniDirect
Entry costs	Commission	0	100.000*0.004% = 4 EUR	0	0 below the minimum amount 10 USD
Exit costs	Commission	0	100.000*0.004% = 4 EUR	0	0 below the minimum amount 10 USD
Financing costs	Swap points	-7,3678/-2,8981 Long: USD -7,37 Short: USD 2,90	-5,403/-0,9333 Long: USD -5,40 Short: USD -0,93	-5,403/-0,9333 Long: USD -5,40 Short: USD -0,93	0,00267123% 3,21 USD
Other costs	Spread cost	15 * 1 USD = 15 USD or market spread			
Costs of exit	Conversion cost	Any cash, realised gains and losses, adjustments, fees and charges that are denominated in a currency other than the account's base currency shall be translated into the account's base currency at the conversion rate.			0,11 USD

* applicable for CFD for foreign currency pairs quoted at TMS Trader platform with fixed spread (instrument name without extension) and TMS Prime for CFD for foreign currency pairs quoted with extension ".std"

** applicable for CFD for foreign currency pairs quoted at TMS Connect platform with extension ".pro" and TMS Prime ".pro" respectively

Maturity date

The CFD (contract for difference) does not have a predetermined maturity date. As a result, there is no recommended holding period and the choice of holding period depends on the individual discretion of the investor concerned based on his individual trading strategy and objectives. OANDA TMS Brokers has set a maximum period of 365 days for keeping open positions for the service variant: TMS Trader.

Forward has a predetermined realization date and execution price. There is no recommended holding period and the choice of holding period depends on the individual discretion of the investor concerned based on his individual trading strategy and objectives.

Individual target investor

The target investor is a person who:

- has a knowledge and experience in acquiring financial instruments with financial leverage,
- wants to invest actively, i.e. plans to maintain short-term exposures to financial instruments,
- is aware of the high investment risk,

- plans to speculate on increases or decreases in the price of the underlying instrument,
- expects large fluctuations in the price of a financial instrument,
- has sufficient financial resources which they can afford to lose,
- plans to invest only a part of its capital and may incur losses in excess of its initial investment amount,
- Understands the impact of financial leverage on the achieved result,
- accepts investing in high-risk short-term instruments,
- has other types of investments.

What are the risks and possible benefits?

General risk indicator



We classified this product as 7 out of 7, that constitutes the highest class of risk



← Low risk High risk →

The overall risk indicator gives an indication of the level of risk of the product compared to other products. It shows you how likely it is that your product will be to lose money because of market changes or because we are unable to pay you money.

This makes it possible to estimate the potential losses resulting from future product performance at a very high level. This means that potential losses due to future performance are assessed as very high and poor market conditions are likely to affect your ability to pay out money.

Be aware of the currency risk. You will receive payments in a different currency, so the final refund you get will depend on the exchange rate. This risk is not reflected in the indicator presented above. In certain circumstances, you may be required to make additional payments to cover losses. **The total loss you can incur can be much higher than the amount you invested.**

This product does not provide any protection against future market performance, so you may lose some or all of your investment. If OANDA TMS Brokers is unable to pay you the due amount, you may lose the whole investment. However, you can use the consumer protection system (see "What happens if we don't have the ability to pay you money?"). This protection is not reflected in the indicator presented above. Market conditions, e.g. lack of liquidity may cause the position to be closed at a less favorable price, which may significantly affect the result.

We may close your position if you do not maintain the minimum collateral ratio required, if you have debts to the Company, if you exceed a certain level of exposure to a given financial instrument, if you exceed the maximum term of an open position (TMS Trader) or an unsettled opposing position (TMS Direct/TMS MiniDirect), or if you breach the terms of the Framework Agreement. This process can be automatic. We may also cancel your pending orders if you exceed the maximum maintenance period (TMS Trader) or if it is necessary to close or settle your positions.

Scenarios for outcome

This table shows how much money you can get back in one day in different scenarios. These scenarios show what your investment could achieve. You can compare it with other product scenarios. The scenarios presented are estimates of future performance based on past evidence and the volatility of the value of the investment and do not provide an accurate indicator. Your return will vary depending on market performance and the length of time your investment is maintained. The stress scenario shows how much money you can get back in extreme market conditions and does not take into account a situation where we are not able to pay you the money. The figures include all costs incurred during the life of the investment, i.e. one day without taking into account the costs of swapping and conversion. In a stress scenario, it is assumed that the investor made investments in one day. The scenarios for financial instruments with the highest trading volume for a long position are presented below.

	EURUSD.pro	GBPUSD.pro
Margin rate	3,33%	3,33%
Amount of investment (margin)	10 000	10 000
Nominal value of investment	300 300	300 300
Scenario	Change in the value of the instrument	
Profitable	-3,08%	3,88%
Moderate	-10,84%	-7,51%
Non-profitable	-18,18%	-17,64%
Stress scenario	-12,98%	-13,67%
Scenario	Profit/loss	
Profitable	-9 257,27	11 654,52
Moderate	-32 567,39	-22 564,47
Non-profitable	-54 583,43	-52 966,17
Stress scenario	-38 981,79	-41 048,47

The results include commission and fee expenses. The figures do not take into account your personal tax situation, which may also affect your refund rate.

What happens if we don't have the ability to pay you money?

OANDA TMS Brokers participates in the compensation system run by Krajowy Depozyt Papierów Wartościowych S.A., the compensation system will pay you the funds reduced by receivables up to the PLN equivalent of EUR 3,000 - 100% of the value of assets covered by the compensation system and 90% of the surplus over this amount, up to the PLN equivalent of EUR 22,000. Detailed information are included in the regulations of the service and on the website: www.kdpw.pl.

What are the costs?

Depending on the product, you may have to bear all or only some of the costs listed below.

One-off costs

Costs of entry	Commission	Cost of commission resulting from opening and closing a position in total: min: 0 - max: 0.004% of the nominal value of the transaction(TMS Prime) or USD 10 (transaction below the minimum value for TMS Direct)
Costs of exit	Commission	Cost of commission resulting from opening and closing a position in total: min: 0 - max: 0.004% of the nominal value of the transaction (TMS Prime) or USD 10 (transaction below the minimum value for TMS Direct)
Financing costs	Swap points	Negative swap points depend on the duration of the position, the longer you hold the position, the higher the costs you can incur if you open and close the position the same day without incurring the costs of negative swap points. It does not apply to Forward
Other costs	Spread	The difference between the bid and offer price is called a spread. This cost is realized every time you open or close a transaction.
Costs of exit	Conversion cost	Any cash, realised gains and losses, adjustments, fees and charges that are denominated in a currency other than the account's base currency shall be translated into the account's base currency at the conversion rate. For TMS Direct the cost of conversion is: 0.75%
Costs of entry	Spread markup	from 0 to max: 0.1% of the price value
Costs of exit	Spread markup	from 0 to max: 0.1% of the price value costs
Costs of entry	Additional spread markup for the low balance account (additional spread markup)	from 0 to max: 0,1% of the price value increased by additional markup indicated in the column ""Additional spread markup for a low balance account" in the Financial Instruments Specification TMS Connect.
Costs of exit	Additional spread markup for the low balance account (additional spread markup)	from 0 to max: 0,1% of the price value increased by additional markup indicated in the column ""Additional spread markup for a low balance account" in the Financial Instruments Specification TMS Connect.
Account management fees	Maintenance of a Cash Account	Min: 0PLN/0 EUR/0 USD/0 GBP/0 CZK/0 CHF - Max: 9PLN/3 EUR/3 USD/3 GBP/50 CZK/3 CHF

Detailed information on TMS Trader is available here: oanda.com/eu-en/documents

Detailed information on TMS Connect is available here: oanda.com/eu-en/documents

Detailed information on TMS Prime is available here: oanda.com/eu-en/documents

Detailed information on TMS Direct/TMS MiniDirect is available here: oanda.com/eu-en/documents

Detailed information on TMS Markets is available here: oanda.com/eu-en/documents

How much time should I have my product and can I withdraw my money early?

CFDs are intended for short-term investments, in some cases only on a daily basis and are not suitable for long-term investments.

Forward has a predetermined realization date.

There is no recommended retention period for the financial instruments indicated, no cancellation period and therefore no cancellation fee. You may trade these financial instruments at any time during trading hours. For TMS Trader service variant, you may hold an open position for up to 365 days. For TMS Direct/TMS MiniDirect service variants, you may hold an uncleared opposite position for up to 60 days.

How can I make a complaint?

If you wish to make a complaint, please contact Customer Service on **+356 20345018** by sending a message via the complaint form available at www.tmsbrokers.com; www.oanda.com. in the "Contact" tab, in writing to the postal address of OANDA TMS Brokers S.A. ul. Złota 59, 00-120 Warszawa, personally in OANDA TMS Brokers S.A., ul. Złota 59, 00-120 Warszawa in writing or orally to the protocol; If you feel that your complaint has been unsatisfactorily handled, you have the right to appeal. If you do not change your decision as a result of your appeal, you may refer your complaint to the Financial Ombudsman. More information available at oanda.com/eu-en/documents in "The Information Sheet about OANDA TMS Brokers".

Other important information

If there is a delay between placing the order and its execution, the order may not be executed at the price you expected. Before starting trading, make sure that the quality of the data transfer is sufficient. The section oanda.com/eu-en/documents of our website contains important information about your account. You should make sure that you are aware of all the terms and conditions that apply to your account.

Key Information Document

CFDs on spot exchange rates for noble metals, forwards contracts for gold and silver

Purpose:

The following document provides key information about an investment product. It is not a marketing material. This information is required by law to help you understand the nature of this investment product and the risks, costs, potential gains and losses associated with it, and to help you compare it with other products.

Product

CFDs (contracts for difference) on spot exchange rates for noble metals and **forward contract** for precious metals (hereinafter: **Product**) are offered by OANDA TMS Brokers spółka akcyjna with its registered office in Warsaw, the number KRS 0000204776 (hereinafter: **OANDA TMS Brokers**) supervised by the Polish Financial Supervision Authority. The contact details are available on the website at: www.tmsbrokers.com; www.oanda.com. In order to obtain more information, please call: **+48 799399910**. Date of last revision of this document: 27.01.2023

You are going to buy a product that is complicated and may be difficult to understand.

What is the product?

Type

The **CFD contract and forward contract** is a financial instrument with an embedded financial leverage. It allows the trader to speculate on increases or decreases in the price of the underlying, such as precious metals. The investor has a choice, can buy a CFD (take a "long" position), or sell a CFD (take a "short" position). The outcome depends on the change in the price of the underlying and the size of the position.

If the Investor purchases a financial instrument and the price of the financial instrument increases, the Investor gains. If the Investor buys a financial instrument and the price of the instrument decreases, the Investor loses. In the case of selling a financial instrument with an increase in price, the Investor loses, and with a decrease in price the Investor gains.

Purposes

The purpose of Product is to enable an investor to enter into transactions with the possibility of using the financial leverage effect in relation to the change in the value of the underlying instrument, without the need to buy or sell it on the underlying market. CFDs require the lodging of collateral (margin deposit) only in a small part of the contract value.

Example

The investor took the position of 1 lot on SILVER.pro with a margin of 10% and a market price of PLN 15.70 per lot. This means that each 1-point change in the market price results in a 5 USD change in the value of the investment.

For example, if a trader takes a long position (Buy) and the market gains value, a price increase of 1 point will generate a profit of 5 USD for the trader. However, if the market price decreases by 1 tick size, the investor will incur a loss of USD 5. Conversely, if the investor has a short position (sell), the profit is consistent with the price decrease and the loss is consistent with the increase in the price of the financial instrument.

Value of 1 lot = price of 1 troy ounce of silver * 5000 USD

Assuming that the spread at the time of opening the position was 0.05 p, the cost of the spread will be 0.05 * 5000 USD = 250 USD.

If the investor closes the position at the price of 15,76 the result will be as follows:

For long position: (26,76 - 26,70) * 5000 = - 300 USD.

For short position: (26,70 - 26,76) * 5000 = - 300 USD.

As a result of opening and closing the position, the investor will bear the cost of the commission and, if the position is maintained, may incur additional costs in the form of negative swap points.

E.g. For TMS Trader the swap points for 1 day are as follows: XAGUSD: Long: -0.9004 / Short: 0.4416 pips

For long position: 0.01 * (-0.9004) * 5000 USD = 45,02 USD

For short position: 0.01 * (0.4416) * 5000 USD = 22,08 USD

Service	TMS Trader*, TMS Prime*	TMS Prime**	TMS Connect, TMS Markets	TMS Direct
Cost of opening	0	26,70*5000*0,004%*3,7= 5,34 USD	0	10USD+1.57 USD
Cost of closing	0	26,70*5000*0,004%*3,7= 5,34 USD	0	10USD+1.57 USD
Spread cost	USD 250			
Conversion cost	Any cash, realised gains and losses, adjustments, fees and charges that are denominated in a currency other than the account's base currency shall be translated into the account's base currency at the conversion rate. For TMS Direct the cost of conversion is: 0.75%			

* applicable for CFDs and Forward for precious metals quoted at TMS Trader platform (instrument name without extension) and TMS Prime for CFDs and Forward for precious metals quoted with extension ".std"

** applicable for CFDs and Forward for precious metals quoted at TMS Connect platform with extension ".stp" and TMS Prime ".pro" respectively

Maturity date

The CFD does not have a predetermined maturity date. As a result, there is no recommended holding period and the choice of holding period depends on the individual discretion of the investor concerned based on his individual trading strategy and objectives. OANDA TMS Brokers has set a maximum period of 365 days for keeping open positions for the service variant: TMS Trader.

Forward has a predetermined realization date and execution price. There is no recommended holding period and the choice of holding period depends on the individual discretion of the investor concerned based on his individual trading strategy and objectives.

Individual target investor

The target investor is a person who:

- has a knowledge and experience in acquiring financial instruments with financial leverage,
- wants to invest actively, i.e. plans to maintain short-term exposures to financial instruments,
- is aware of the high investment risk,
- plans to speculate on increases or decreases in the price of the underlying instrument,
- expects large fluctuations in the price of a financial instrument,
- has sufficient financial resources which they can afford to lose,
- plans to invest only a part of its capital and may incur losses in excess of its initial investment amount,
- Understands the impact of financial leverage on the achieved result,
- accepts investing in high-risk short-term instruments,
- has other types of investments.

What are the risks and possible benefits?

General risk indicator



We classified this product as 7 out of 7, that constitutes the highest class of risk



The overall risk indicator gives an indication of the level of risk of the product compared to other products. It shows you how likely it is that your product will be to lose money because of market changes or because we are unable to pay you money.

This makes it possible to estimate the potential losses resulting from future product performance at a very high level. This means that potential losses due to future performance are assessed as very high and poor market conditions are likely to affect your ability to pay out money.

Be aware of the currency risk. You will receive payments in a different currency, so the final refund you get will depend on the exchange rate. This risk is not reflected in the indicator presented above. In certain circumstances, you may be required to make additional payments to cover losses.

The total loss you can incur can be much higher than the amount you invested.

This product does not provide any protection against future market performance, so you may lose some or all of your investment. If OANDA TMS Brokers is unable to pay you the due amount, you may lose the whole investment. However, you can use the consumer protection system (see “What happens if we don’t have the ability to pay you money?”). This protection is not reflected in the indicator presented above. Market conditions, e.g. lack of liquidity may cause the position to be closed at a less favourable price, which may significantly affect the result.

We may close your position if you do not maintain the minimum collateral ratio required, if you have debts to the Company, if you exceed a certain level of exposure to a given financial instrument, if you exceed the maximum term of an open position or an unsettled opposing position, or if you breach the terms of the Framework Agreement. This process can be automatic. We may also cancel your pending orders if you exceed the maximum maintenance period or if it is necessary to close or settle your positions.

Scenarios for outcome

This table shows how much money you can get back in one day in different scenarios. These scenarios show what your investment could achieve. You can compare it with other product scenarios. The scenarios presented are estimates of future performance based on past evidence and the volatility of the value of the investment and do not provide an accurate indicator. Your return will vary depending on market performance and the length of time your investment is maintained. The stress scenario shows how much money you can get back in extreme market conditions and does not take into account a situation where we are not able to pay you the money. The figures provided do not include the costs of swaps and conversions. In a stress scenario, it is assumed that the investor made investments in one day.

Margin rate	SILVER.std	SILVER.pro
Amount of investment (margin)	10,00%	10,00%
Nominal value of investment	10 000	10 000
Scenario	100 000	100 000
Profitable	Change in the value of the instrument	
Moderate	11,01%	14,38%
Non-profitable	-10,49%	-11,43%
Stress scenario	-28,03%	-31,07%
Scenario	-97,17%	-95,57%
Profitable	Profit/loss	

Moderate	11 012,23	14 378,72
Non-profitable	-10 487,96	-11 426,00
Stress scenario	-28 031,62	-31 070,44
Margin rate	-97 170,04	-95 567,47

The results include commission and fee expenses.

The figures do not take into account your personal tax situation, which may also affect your refund rate.

What happens if we don't have the ability to pay you money?

OANDA TMS Brokers participates in the compensation system run by Krajowy Depozyt Papierów Wartościowych S.A., the compensation system will pay you the funds reduced by receivables up to the PLN equivalent of EUR 3,000 - 100% of the value of assets covered by the compensation system and 90% of the surplus over this amount, up to the PLN equivalent of EUR 22,000. Detailed information are included in the regulations of the service and on the website: www.kdpw.pl.

What are the costs?

Depending on the product, you may have to bear all or only some of the costs listed below.

Costs of entry and exit	Commission	Cost of commission resulting from opening and closing a position in total: max: 0.008% of the nominal value of the transaction (TMS Prime) or USD 20 (for TMS Direct)
Financing costs	Swap points (TMS Connect, TMS Trader, TMS Prime, TMS Markets)	Negative swap points depend on the duration of the position, the longer you hold the position, the higher the costs you can incur if you open and close the position the same day without incurring the costs of negative swap points.
Financing costs	Swap points (TMS Direct)	Swap points are determined by the time the position is maintained and are expressed at the instrument price. On each business day, the opening price of a position is adjusted by the value of swap points, which deteriorate the opening price of the position. It does not apply to Forward
Other costs	Spread	The difference between the bid and offer price is called a spread. This cost is realized every time you open or close a transaction.
Account management fees	Maintenance of a Cash Account	Min: 0PLN/0 EUR/0 USD/0 GBP/0 CZK/0 CHF - Max: 9PLN/3 EUR/3 USD/3 GBP/50 CZK/3 CHF
Costs of exit	Conversion cost	Any cash, realised gains and losses, adjustments, fees and charges that are denominated in a currency other than the account's base currency shall be translated into the account's base currency at the conversion rate. For TMS Direct the cost of conversion is: 0.75%
Costs of entry and exit	Spread markup	from 0 to max: 1,6% of the price value (truth for Trader, Prime, Markets and Connect)
Costs of entry and exit	Additional spread markup for the low balance account (additional spread markup)	from 0 to max: 1,6% of the price value increased by additional markup indicated in the column "Additional spread markup for a low balance account" in the Financial Instruments Specification TMS Connect.

Detailed information on TMS Trader is available here: oanda.com/eu-en/documents

Detailed information on TMS Connect is available here: oanda.com/eu-en/documents

Detailed information on TMS Prime is available here: oanda.com/eu-en/documents

Detailed information on TMS Direct/TMS MiniDirect is available here: oanda.com/eu-en/documents

Detailed information on TMS Markets is available here: oanda.com/eu-en/documents

How much time should I have my product and can I withdraw my money early?

CFDs are intended for short-term investments, in some cases only on a daily basis and are not suitable for long-term investments.

Forward has a predetermined realization date.

There is no recommended retention period for the financial instruments indicated, no cancellation period and therefore no cancellation fee. You may trade these financial instruments at any time during trading hours. For TMS Trader service variant, you may hold an open position for up to 365 days. For TMS Direct/TMS MiniDirect service variants, you may hold an uncleared opposite position for up to 60 days.

How can I make a complaint?

If you wish to make a complaint, please contact Customer Service on **+356 20345018** by sending a message via the complaint form available at www.tmsbrokers.com; www.oanda.com. in the "Contact" tab, in writing to the postal address of OANDA TMS Brokers S.A. ul. Złota 59, 00-120 Warszawa, personally in OANDA TMS Brokers S.A., ul. Złota 59, 00-120 Warszawa in writing or orally to the protocol; If you feel that your complaint has been unsatisfactorily handled, you have the right to appeal. If you do not change your decision as a result of your appeal, you may refer your complaint to the Financial Ombudsman. More information available at oanda.com/eu-en/documents in "The Information Sheet about OANDA TMS Brokers".

Other important information

If there is a delay between placing the order and its execution, the order may not be executed at the price you expected. Before starting trading, make sure that the quality of the data transfer is sufficient. The section oanda.com/eu-en/documents of our website contains important information about your account. You should make sure that you are aware of all the terms and conditions that apply to your account.

Key Information Document

CFDs for shares, CFDs for ETFs and CFDs for indices

Purpose:

The following document provides key information about an investment product. It is not a marketing material. This information is required by law to help you understand the nature of this investment product and the risks, costs, potential gains and losses associated with it, and to help you compare it with other products.

Product

CFDs (contracts for difference) for stocks, ETFs and indices (hereinafter: **Product**) are offered by OANDA TMS Brokers spółka akcyjna with its registered office in Warsaw, the number KRS 0000204776 (hereinafter: **OANDA TMS Brokers**) supervised by the Polish Financial Supervision Authority. The contact details are available on the website at: www.tmsbrokers.com; www.oanda.com. In order to obtain more information, please call: **+48 799399910**. Date of last revision of this document: 27.01.2023

You are going to buy a product that is complicated and may be difficult to understand.

What is the product?

Type

The CFD Contract is a financial instrument with an embedded financial leverage. It allows the trader to speculate on increases or decreases in the price of the underlying, such as **shares, ETFs and indices**.

The investor has a choice, can buy a financial instrument (take a "long" position), or sell a financial instrument (take a "short" position). The outcome of the investor depends on the change in the price of the underlying and the size of the position. If the Investor purchases a financial instrument and the price of the financial instrument increases, the Investor gains. If the Investor buys a financial instrument and the price of the instrument decreases, the Investor loses. In the case of selling a financial instrument with an increase in price, the Investor loses, and with a decrease in price the Investor gains.

Purposes

The purpose of Product is to enable the investor to use the leverage effect in relation to the change in the value of the underlying instrument, without the need to buy or sell it on the underlying market. In order to open a position, a collateral (margin) must be placed in only a small part of the value of the financial instrument.

Example

The investor bought and sold 1 PGNIG lot with the price of ASK/BID 5.87 / 5.93 (assumed spread 0.01).

Nominal value of 1 lot = Price * 100 PLN

Result: $(5.93 - 5.87) * 100 = 6$ PLN (including the cost of the spread)

Opening fee: $1 * 100 * 0.29\% * 5.87 =$ PLN 1.70 - in this case a minimum fee of PLN 20 will be charged

Closing fee: $1 * 100 * 0.29\% * 5.93 =$ PLN 1.72 - in this case a minimum fee of PLN 20 will be charged

As a result of opening and closing the position, you will have to bear the costs:

Service	TMS Trader, TMS Prime*	TMS Connect, TMS Prime*
Cost of opening	25 PLN	25 PLN
Cost of closing	25 PLN	25 PLN
Spread cost	PLN 1	PLN 1
Swap cost	Long position (pips): -0.0686 / Short position (pips) 0.0000 Long position: PLN 0.7/ Short position PLN 0	Long position (pips): -0.0686 / Short position (pips) 0.0000 Long position: PLN 0.7/ Short position PLN 0

***Please check Financial Instruments Specification to find the list of available CFDs for stocks available for particular trading platform.**

Maturity date

The indicated financial instrument does not have a predetermined maturity date. As a result, there is no recommended holding period and the choice of holding period depends on the individual discretion of the investor concerned based on his individual trading strategy and objectives. OANDA TMS Brokers has set a maximum period of 365 days for keeping open positions for the service variant: TMS Trader.

Individual target investor

The target investor is a person who:

- has a knowledge and experience in acquiring financial instruments with financial leverage,
- wants to invest actively, i.e. plans to maintain short-term exposures to financial instruments,
- is aware of the high investment risk,
- plans to speculate on increases or decreases in the price of the underlying instrument,
- expects large fluctuations in the price of a financial instrument,
- has sufficient financial resources which they can afford to lose,
- plans to invest only a part of its capital and may incur losses in excess of its initial investment amount,
- Understands the impact of financial leverage on the achieved result,
- accepts investing in high-risk short-term instruments,
- has other types of investments.

What are the risks and possible benefits?

General risk indicator



We classified this product as 7 out of 7, that constitutes the highest class of risk



The overall risk indicator gives an indication of the level of risk of the product compared to other products. It shows you how likely it is that your product will be to lose money because of market changes or because we are unable to pay you money.

This makes it possible to estimate the potential losses resulting from future product performance at a very high level. This means that potential losses due to future performance are assessed as very high and poor market conditions are likely to affect your ability to pay out money.

Be aware of the currency risk. You will receive payments in a different currency, so the final refund you get will depend on the exchange rate. This risk is not reflected in the indicator presented above. In certain circumstances, you may be required to make additional payments to cover losses.

The total loss you can incur can be much higher than the amount you invested.

This product does not provide any protection against future market performance, so you may lose some or all of your investment. If OANDA TMS Brokers is unable to pay you the due amount, you may lose the whole investment. However, you can use the consumer protection system (see "What happens if we don't have the ability to pay you money?"). This protection is not reflected in the indicator presented above. Market conditions, e.g. lack of liquidity may cause the position to be closed at a less favourable price, which may significantly affect the result.

We may close your position if you do not maintain the minimum collateral ratio required, if you have debts to the Company, if you exceed a certain level of exposure to a given financial instrument, if you exceed the maximum term of an open position or an unsettled opposing position, or if you breach the terms of the Framework Agreement. This process can be automatic. We may also cancel your pending orders if you exceed the maximum maintenance period or if it is necessary to close or settle your positions.

Scenarios for outcome

This table shows how much money you can get back in one day in different scenarios. These scenarios show what your investment could achieve. You can compare it with other product scenarios. The scenarios presented are estimates of future performance based on past evidence and the volatility of the value of the investment and do not provide an accurate indicator. Your return will vary depending on market performance and the length of time your investment is maintained. The stress scenario shows how much money you can get back in extreme market conditions and does not take into account a situation where we are not able to pay you the money. The figures provided do not include the costs of swaps, rolling and conversions. In a stress scenario, it is assumed that the investor made investments in one day.

The scenarios for financial instruments with the highest trading volume are presented below.

	PGNIG	VXX.ETF	PKOBP
Margin rate	20,00%	20,00%	20,00%
Amount of investment (margin)	10 000 EUR	10 000 EUR	10 000 EUR
Nominal value of investment	50 000 EUR	50 000 EUR	50 000 EUR
Scenario	Change in the value of the instrument		
Profitable	103,79%	6,16%	113,28%
Moderate	8,61%	-79,91%	18,35%
Non-profitable	-40,67%	-94,52%	-33,53%
Stress scenario	-77,71%	-95,47%	-93,10%
Scenario	Profit/loss		
Profitable	51 895,81	3 082,14	56 640,07
Moderate	4 306,57	-39 957,33	9 177,23
Non-profitable	-20 335,44	-47 258,46	-16 765,44
Stress scenario	-38 853,08	-47 736,88	-46 547,68

The results include commission and fee expenses. The figures do not take into account your personal tax situation, which may also affect your refund rate.

What happens if we don't have the ability to pay you money?

OANDA TMS Brokers participates in the compensation system run by Krajowy Depozyt Papierów Wartościowych S.A., the compensation system will pay you the funds reduced by receivables up to the PLN equivalent of EUR 3,000 - 100% of the value of assets covered by the compensation system and 90% of the surplus over this amount, up to the PLN equivalent of EUR 22,000. Detailed information are included in the regulations of the service and on the website: www.kdwp.pl.

What are the costs?

Depending on the product, you may have to bear all or only some of the costs listed below.

Category of costs	Type of costs	Description	TMS Trader, TMS Prime	TMS Connect, TMS Prime	TMS Direct
Entry costs	Commission	Cost of commission resulting from opening and closing a position in total:	Stocks 0.06%*;0.25%**;ETFs: 0.6% ; Other max: 0.02%	Stocks 0.06%*;0.25%**; ETFs: 0.06% ; Other max: 0.02%	0.29% for Polish stocks Minimum commission max: PLN 62.40 ***
Exit costs	Commission	Cost of commission resulting from closing a position in total:	Stocks 0.06%*;0.25%**;ETFs: 0.06% Other max: 0.02%	Stocks 0.06%*;0.25%** ETFs: 0.06% Other max: 0.02%	0.29% for Polish stocks Minimum commission max: PLN 62.40 ***
Other costs	Spread	The difference between the bid and offer price is called a spread. This cost is realized every time you open or close a transaction.			
Financing costs	Cost of holding a position		-		at expiring CFD: deposit amount * number of days (Libor 1M + margin 1.5 %)/360
Financing costs	Swap points	(calculation of the swap points)maximum: 5% (500 bp) Detailed calculations and examples can be found in the Swap Points Table.			-
Financing costs	Swap points	Negative swap points depend on the duration of the position. The longer you hold the position, the higher the costs you can incur if you open and close the position the same day without incurring the costs of negative swap points.			
Costs of exit	Conversion cost	Any cash, realised gains and losses, adjustments, fees and charges that are denominated in a currency other than the account's base currency shall be translated into the account's base currency at the conversion rate.			Conversion cost 0.75%
Other costs	Corporate actions cost	Cost resulting from negative cash flows resulting from corporate actions (e.g. dividend payment). max: 30%			Rates are available at the Transaction System Not available for CFDs on income index.
Financing costs	Cost of financing a position		-		booked once a month on a daily accrual basis Interest rate markup max: 3%
Account management fees	Maintenance of a Cash Account	Min: 0PLN/0 EUR/0 USD/0 GBP/0 CZK/0 CHF - Max: 9PLN/3 EUR/3 USD/3 GBP/50 CZK/3 CHF			
Costs of entry and exit	Spread markup	from 0 to max: 1,6% of the price value (TMS Connect, TMS Prime, TMS Trader, TMS Markets) (only for floating transaction spread)			-
Costs of entry and exit	Additional spread markup for the low balance account	from 0 to max: 1.6% of the price value increased by additional markup indicated in the column "Additional spread markup for a low balance account" in the Financial Instruments Specification TMS Connect.			-

*) stocks other than Polish **) Polish stocks

***) for other CFDs per stock, CFDs per ETF and CFD for income indices, the commission is charged only when concluding transactions below the maximum denomination threshold: PLN 20; Detailed information on TMS Trader is available here: oanda.com/eu-en/documents

Detailed information on TMS Connect is available here: oanda.com/eu-en/documents; Detailed information on TMS Prime is available here: oanda.com/eu-en/documents; Detailed information on TMS Direct is available here: oanda.com/eu-en/documents

How much time should I have my product and can I withdraw my money early?

The indicated financial instruments are intended for short-term investments, in some cases only on a daily basis and are not suitable for long-term investments. There is no recommended retention period for the financial instruments indicated, no cancellation period and therefore no cancellation fee. You may trade these financial instruments at any time during trading hours. For TMS Trader service variant, you may hold an open position for up to 365 days. For TMS Direct/TMS MiniDirect service variants, you may hold an uncleared opposite position for up to 60 days.

How can I make a complaint?

If you wish to make a complaint, please contact Customer Service on +356 20345018 by sending a message via the complaint form available at www.tmsbrokers.com; www.oanda.com in the "Contact" tab, in writing to the postal address of OANDA TMS Brokers S.A. ul. Złota 59, 00-120 Warszawa, personally in OANDA TMS Brokers S.A., ul. Złota 59, 00-120 Warszawa in writing or orally to the protocol; If you feel that your complaint has been unsatisfactorily handled, you have the right to appeal. If you do not change your decision as a result of your appeal, you may refer your complaint to the Financial Ombudsman. More information available at oanda.com/eu-en/documents in "The Information Sheet about OANDA TMS Brokers".

Other important information

If there is a delay between placing the order and its execution, the order may not be executed at the price you expected. Before starting trading, make sure that the quality of the data transfer is sufficient. The section oanda.com/eu-en/documents of our website contains important information about your account. You should make sure that you are aware of all the terms and conditions that apply to your account.

Key Information Document

CFDs for Futures Contracts

Purpose:

The following document provides key information about an investment product. It is not a marketing material. This information is required by law to help you understand the nature of this investment product and the risks, costs, potential gains and losses associated with it, and to help you compare it with other products.

Product

CFD for Futures Contracts (hereinafter: **Product**) are offered by OANDA TMS Brokers spółka akcyjna with its registered office in Warsaw, the number KRS 0000204776 (hereinafter: **OANDA TMS Brokers**) supervised by the Polish Financial Supervision Authority. The contact details are available on the website at: www.tmsbrokers.com; www.oanda.com. In order to obtain more information, please call: **+48 799399910**. Date of last revision of this document: 27.01.2023

You are going to buy a product that is complicated and may be difficult to understand.

What is the product?

Type

The CFD Contract is a financial instrument with an embedded financial leverage. It allows the trader to speculate on increases or decreases in the price of the underlying, such as **futures contracts**.

The investor has a choice, can buy a financial instrument (take a "long" position), or sell a financial instrument (take a "short" position). The outcome of the investor depends on the change in the price of the underlying and the size of the position.

If the Investor purchases a financial instrument and the price of the financial instrument increases, the Investor gains. If the Investor buys a financial instrument and the price of the instrument decreases, the Investor loses. In the case of selling a financial instrument with an increase in price, the Investor loses, and with a decrease in price the Investor gains

Purposes

The purpose of Product is to enable the investor to use the leverage effect in relation to the change in the value of the underlying instrument, without the need to buy or sell it on the underlying market. In order to open a position, a collateral (margin) must be placed in only a small part of the value of the financial instrument.

Example

The investor bought 1 DE30.pro lot at an ASK price of 13,158.6 and then sold it at a BID price of 13 157.1 assuming that the spread on the market was 0.5 pips at the time of opening and closing the position.

Gross outcome of the transaction DE30.pro: $(13157.1 - 13157.6) * 25 = 37,5$ EUR. The net result is the same as the gross result as there is no commission charged.

As a result of opening and closing the position, you will have to bear the costs:

Service	TMS Trader: DE30.std TMS Prime: DE30.std	TMS Prime: DE30.pro	TMS Connect DE30.pro TMS Markets DE.30
Cost of opening	0	$13158,6 * 25 * 0.004\% = 13,16$ ER	0
Cost of closing	0	$13157,1 * 25 * 0.004\% = 13,16$ EUR	0
Spread cost	$-1,5 * 25 = -37,5$ EUR	$0.5 * 25 = 12,5$ EUR	$0.5 * 25 = 12,5$ EUR

Maturity date

The indicated financial instrument does not have a predetermined maturity date. As a result, there is no recommended holding period and the choice of holding period depends on the individual discretion of the investor concerned based on his individual trading strategy and objectives. OANDA TMS Brokers has set a maximum period of 365 days for keeping open positions for the service variant: TMS Trader.

Individual target investor

The target investor is a person who:

- has a knowledge and experience in acquiring financial instruments with financial leverage,
- wants to invest actively, i.e. plans to maintain short-term exposures to financial instruments,
- is aware of the high investment risk,
- plans to speculate on increases or decreases in the price of the underlying instrument,
- expects large fluctuations in the price of a financial instrument,
- has sufficient financial resources which they can afford to lose,
- plans to invest only a part of its capital and may incur losses in excess of its initial investment amount,
- Understands the impact of financial leverage on the achieved result,
- accepts investing in high-risk short-term instruments,
- has other types of investments.

What are the risks and possible benefits?

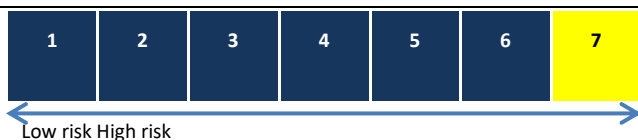
General risk indicator

We classified this product as 7 out of 7, that constitutes the highest class of risk



The overall risk indicator gives an indication of the level of risk of the product compared to other products. It shows you how likely it is that your product will be to lose money because of market changes or because we are unable to pay you money.

This makes it possible to estimate the potential losses resulting from future product performance at a very high level. This means that potential losses due to future performance are assessed as very high



Be aware of the currency risk. You will receive payments in a different currency, so the final refund you get will depend on the exchange rate. This risk is not reflected in the indicator presented above. In certain circumstances, you may be required to make additional payments to cover losses.

The total loss you can incur can be much higher than the amount you invested.

This product does not provide any protection against future market performance, so you may lose some or all of your investment. If OANDA TMS Brokers is unable to pay you the due amount, you may lose the whole investment. However, you can use the consumer protection system (see "What happens if we don't have the ability to pay you money?"). This protection is not reflected in the indicator presented above. Market conditions, e.g. lack of liquidity may cause the position to be closed at a less favourable price, which may significantly affect the result.

We may close your position if you do not maintain the minimum collateral ratio required, if you have debts to the Company, if you exceed a certain level of exposure to a given financial instrument, if you exceed the maximum term of an open position or an unsettled opposing position, or if you breach the terms of the Framework Agreement. This process can be automatic. We may also cancel your pending orders if you exceed the maximum maintenance period or if it is necessary to close or settle your positions.

Scenarios for outcome

This table shows how much money you can get back in one day in different scenarios. These scenarios show what your investment could achieve. You can compare it with other product scenarios. The scenarios presented are estimates of future performance based on past evidence and the volatility of the value of the investment and do not provide an accurate indicator. Your return will vary depending on market performance and the length of time your investment is maintained. The stress scenario shows how much money you can get back in extreme market conditions and does not take into account a situation where we are not able to pay you the money. The figures does not include all costs incurred during the life of the investment, i.e. one day without taking into account the costs of commission, swapping, rolling and conversion. In a stress scenario, it is assumed that the investor made investments in one day.

The scenarios for financial instruments with the highest trading volume are presented below.

	DE30.pro	US500.pro	PL20.pro	US100.pro	OILWTI.pro
Margin rate	5,00%	5,00%	10,00%	5,00%	10,00%
Amount of investment (margin)	10 000	10 000	10 000	10 000	10 000
Nominal value of investment	200000	200000	100000	200000	100000
Scenario	Change in the value of the instrument				
Profitable	5,76%	14,29%	-92,37%	5,21%	-2,17%
Moderate	-13,58%	-7,08%	-113,74%	-20,80%	-35,24%
Non-profitable	-29,43%	-24,76%	-131,42%	-40,92%	-57,95%
Stress scenario	-59,52%	-74,88%	-181,54%	-72,54%	-83,41%
Scenario	Profit/loss				
Profitable	11 514,17	28 581,92	-92 369,04	10 427,92	-2 170,86
Moderate	-27 159,11	-14 165,02	-113 742,51	-41 605,63	-35 238,96
Non-profitable	-58 861,96	-49 516,13	-131 418,07	-81 831,77	-57 949,99
Stress scenario	-119 032,30	-149 751,53	-181 535,77	-145 073,15	-83 412,29

The figures do not take into account your personal tax situation, which may also affect your refund rate.

A result of less than 1 means a loss on a long position. The results include commission and fee expenses.

What happens if we don't have the ability to pay you money?

OANDA TMS Brokers participates in the compensation system run by Krajowy Depozyt Papierów Wartościowych S.A., the compensation system will pay you the funds reduced by receivables up to the PLN equivalent of EUR 3,000 - 100% of the value of assets covered by the compensation system and 90% of the surplus over this amount, up to the PLN equivalent of EUR 22,000. Detailed information are included in the regulations of the service and on the website: www.kdpw.pl.

What are the costs?

Depending on the product, you may have to bear all or only some of the costs listed below.

	Category of costs	Description of cost	TMS Trader, TMS Prime, TMS Connect, TMS Markets	TMS Prime	TMS Direct
Entry costs	Commission	Cost of commission resulting from opening and closing a position in total:	0%	max: 0.08%*	0%
Exit costs	Commission	Cost of commission resulting from closing a position in total:	0%	max: 0.08%*	0%
Financing costs	Rollover costs	Cost of changing a given series of futures contracts	The value of swap points accrued during rollover of a CFD contract based on a futures contract shall be subject to adjustment by the spread amount (maximum) or by a smaller value than that resulting from the spread on the given instrument.		
Other costs	Spread	The difference between the bid and offer price is called a spread. This cost is realized every time you open or close a transaction.			
Financing costs	Cost of holding a position	Costs of holding a position at an expiry date (CFD) (calculated as: the product of the value of the margin, the number of days of holding the position and the indicated fee (Libor 1M + margin of 1.5%)/360) – truth for TMS Direct			
Account management fees	Maintenance of a Cash Account	Min: 0PLN/0 EUR/0 USD/0 GBP/0 CZK/0 CHF - Max: 9PLN/3 EUR/3 USD/3 GBP/50 CZK/3 CHF			
Costs of exit	Conversion cost	Any cash, realised gains and losses, adjustments, fees and charges that are denominated in a currency other than the account's base currency shall be translated into the account's base currency at the conversion rate.			Conversion cost 0.75%
Costs of entry and exit	Spread markup	from 0 to max: 1,6% of the price value			
Costs of entry and exit	Additional spread markup for the low balance account (additional spread markup)	from 0 to max: 1,6% of the price value increased by additional markup indicated in the column ""Additional spread markup for a low balance account" in the Financial Instruments Specification TMS Connect.			

*) nominal of transaction

Detailed information on TMS Trader is available here: oanda.com/eu-en/documents

Detailed information on TMS Connect is available here: oanda.com/eu-en/documents

Detailed information on TMS Prime is available here: oanda.com/eu-en/documents

Detailed information on TMS Direct/TMS MiniDirect is available here: oanda.com/eu-en/documents

Detailed information on TMS Markets is available here: oanda.com/eu-en/documents

How much time should I have my product and can I withdraw my money early?

The indicated financial instruments are intended for short-term investments, in some cases only on a daily basis and are not suitable for long-term investments. There is no recommended retention period for the financial instruments indicated, no cancellation period and therefore no cancellation fee. You may trade these financial instruments at any time during trading hours. For TMS Trader service variant, you may hold an open position for up to 365 days. For TMS Direct/TMS MiniDirect service variants, you may hold an uncleared opposite position for up to 60 days.

How can I make a complaint?

If you wish to make a complaint, please contact Customer Service on **+356 20345018** by sending a message via the complaint form available at www.tmsbrokers.com; www.oanda.com. in the "Contact" tab, in writing to the postal address of OANDA TMS Brokers S.A. ul. Złota 59, 00-120 Warszawa, personally in OANDA TMS Brokers S.A., ul. Złota 59, 00-120 Warszawa in writing or orally to the protocol; If you feel that your complaint has been unsatisfactorily handled, you have the right to appeal. If you do not change your decision as a result of your appeal, you may refer your complaint to the Financial Ombudsman. More information available at oanda.com/eu-en/documents in "The Information Sheet about OANDA TMS Brokers".

Other important information

If there is a delay between placing the order and its execution, the order may not be executed at the price you expected. Before starting trading, make sure that the quality of the data transfer is sufficient. The section oanda.com/eu-en/documents of our website contains important information about your account. You should make sure that you are aware of all the terms and conditions that apply to your account.

Purpose:

The following document provides key information about an investment product. It is not a marketing material. This information is required by law to help you understand the nature of this investment product and the risks, costs, potential gains and losses associated with it, and to help you compare it with other products.

Futures Contracts (hereinafter: **Product**) are offered by OANDA TMS Brokers spółka akcyjna with its registered office in Warsaw, the number KRS 0000204776 (hereinafter: **OANDA TMS Brokers**) supervised by the Polish Financial Supervision Authority. The contact details are available on the website at: www.tmsbrokers.com; www.oanda.com. In order to obtain more information, please call: +48 799399910. Date of last revision of this document: 27.01.2023

You are going to buy a product that is complicated and may be difficult to understand.

What is the product?**Type**

The Futures Contract is a financial instrument with an embedded financial leverage. It allows the trader to speculate on increases or decreases in the price of the underlying, such as: **bonds, currencies, interest rates and goods**. The investor has a choice, can buy a contract (take a "long" position), or sell a contract (take a "short" position). The outcome depends on the change in the price of the underlying and the size of the position.

If the Investor purchases a financial instrument and the price of the financial instrument increases, the Investor gains. If the Investor buys a financial instrument and the price of the instrument decreases, the Investor loses. In the case of selling a financial instrument with an increase in price, the Investor loses, and with a decrease in price the Investor gains

Purposes

The purpose of Product is to enable an investor to enter into transactions with the possibility of using the financial leverage effect in relation to the change in the value of the underlying instrument, without the need to buy or sell it on the underlying market. In order to open a position, a collateral (margin) must be placed in only a small part of the value of the contract.

Example

The Investor bought 1 futures contract for S&P 500 index (ESH8) at the price of ASK 3400 USD and then on the same day sold this contract at the price of 3410 USD. The nominal value of this contract is 50*price. We assume that the spread at the time of concluding the transaction was 0.25 index point. The commission for opening and closing a position amounts to USD 11,25 (1.25 of which is a stock exchange fee)/contract *2, i.e. 11,25 USD*2= 22,50 USD

The investor earned a gross amount as follows: (3410-3400 USD)*50= 500 USD (including the cost of the spread: 12,50 USD).

Net result (including the commission was: 500 USD – 22,50 USD = 477,50 USD.

As a result of opening and closing the position, you will have to bear the costs:

Service	TMS Direct ESU0
Cost of opening	11,25 USD
Cost of closing	11,25 USD
Spread cost	12,50 USD

Maturity date

The futures contract has a predetermined maturity date.

Individual target investor

The target investor is a person who:

- has a knowledge and experience in acquiring financial instruments with financial leverage,
- wants to invest actively, i.e. plans to maintain short-term exposures to financial instruments,
- is aware of the high investment risk,
- plans to speculate on increases or decreases in the price of the underlying instrument,
- expects large fluctuations in the price of a financial instrument,
- has sufficient financial resources which they can afford to lose,
- plans to invest only a part of its capital and may incur losses in excess of its initial investment amount,
- Understands the impact of financial leverage on the achieved result,
- accepts investing in high-risk short-term instruments,
- has other types of investments.

What are the risks and possible benefits?

General risk indicator



We classified this product as 7 out of 7, that constitutes the highest class of risk



The overall risk indicator gives an indication of the level of risk of the product compared to other products. It shows you how likely it is that your product will be to lose money because of market changes or because we are unable to pay you money.

This makes it possible to estimate the potential losses resulting from future product performance at a very high level. This means that potential losses due to future performance are assessed as very high and poor market conditions are likely to affect your ability to pay out money.

Be aware of the currency risk. You will receive payments in a different currency, so the final refund you get will depend on the exchange rate. This risk is not reflected in the indicator presented above. In certain circumstances, you may be required to make additional payments to cover losses.

The total loss you can incur can be much higher than the amount you invested.

This product does not provide any protection against future market performance, so you may lose some or all of your investment. If OANDA TMS Brokers is unable to pay you the due amount, you may lose the whole investment. However, you can use the consumer protection system (see "What happens if we don't have the ability to pay you money?"). This protection is not reflected in the indicator presented above. Market conditions, e.g. lack of liquidity may cause the futures contracts to be closed at a less favourable price, which may significantly affect the result.

We may close your position if you do not maintain the minimum collateral ratio required, if you have debts to the Company, if you exceed a certain level of exposure to a given financial instrument or if you breach the terms of the Framework Agreement. This process can be automatic. We may also cancel your pending orders or if it is necessary to close or settle your positions.

Scenarios for outcome

This table shows how much money you can get back in one day in different scenarios. These scenarios show what your investment could achieve. You can compare it with other product scenarios. The scenarios presented are estimates of future performance based on past evidence and the volatility of the value of the investment and do not provide an accurate indicator. Your return will vary depending on market performance and the length of time your investment is maintained. The stress scenario shows how much money you can get back in extreme market conditions and does not take into account a situation where we are not able to pay you the money. The figures does not include all costs incurred during the life of the investment, i.e. one day without taking into account the costs of commission and conversion. In a stress scenario, it is assumed that the investor made investments in one day.

Scenario	ESU0
	S&P 500
Profitable	45,42%*
Moderate	-3,34%
Non-profitable	-36,74%
Stress scenario	-93,39%

The results include commission and fee expenses. .*) profit in %.

The figures do not take into account your personal tax situation, which may also affect your refund rate.

What happens if we don't have the ability to pay you money?

OANDA TMS Brokers participates in the compensation system run by Krajowy Depozyt Papierów Wartościowych S.A., the compensation system will pay you the funds reduced by receivables up to the PLN equivalent of EUR 3,000 - 100% of the value of assets covered by the compensation system and 90% of the surplus over this amount, up to the PLN equivalent of EUR 22,000. Detailed information are included in the regulations of the service and on the website: www.kdpw.pl.

What are the costs?

Depending on the product, you may have to bear all or only some of the costs listed below.

Category of costs	Type of costs	Description	TMS Direct
Entry costs	Commission	depending on the currency in which the value of the Contract is expressed*	10.00 USD/ 10.00 EUR / 8.00 GBP 13.00 CHF/13.00 AUD/20.00 SGD 1,200.00 JPY / 15 NZD = PLN 20
Exit costs	Commission	depending on the currency in which the value of the Contract is expressed*	10.00 USD/ 10.00 EUR / 8.00 GBP 13.00 CHF/13.00 AUD/20.00 SGD 1,200.00 JPY / 15 NZD = PLN 20
Other costs	Spread	The difference between the bid and offer price is called a spread. This cost is realized every time you open or close a transaction.	
Financing costs	Cost of holding a position	the product of the value of the margin, the number of days of holding the position and the indicated fee (Libor 1M + margin of 1.5%)/360).	
Account management fees	Maintenance of a Cash Account	Min: 0PLN/0 EUR/0 USD/0 GBP/0 CZK/0 CHF - Max: 9PLN/3 EUR/3 USD/3 GBP/50 CZK/3 CHF	
Other costs		Any cash, realised gains and losses, adjustments, fees and charges that are denominated in a currency other than the account's base currency shall be translated into the account's base currency at the conversion rate.	Conversion cost 0.75%
Other costs	Exchange fees	The amount of exchange fees is determined by the specification of Futures contracts available at the website of OANDA TMS Brokers and/or at the Customer Service Point of OANDA TMS Brokers.	

*) For the purchase of 1 contract, there is a minimum fee of USD 12.00 / EUR 12.00 / GBP 10.00 / CHF 15.00 / AUD 25.00 / SGD 1,500.00 / JPY 15 / NZD 20 PLN.

Detailed information on TMS Direct is available here:

[oanda.com/eu-en/documents](https://www.oanda.com/eu-en/documents)

Detailed information on contacts is available here:

<https://www.home.saxo/legal/key-information-documents/kid>

How much time should I have my product and can I withdraw my money early?

There is no recommended retention period indicated, no cancellation period and therefore no cancellation fee. You may open and close contract at any time during trading hours. For TMS Direct service variants, you may hold an uncleared opposite position for up to 60 days.

How can I make a complaint?

If you wish to make a complaint, please contact Customer Service on **+356 20345018** by sending a message via the complaint form available at www.tmsbrokers.com; www.oanda.com. in the "Contact" tab, in writing to the postal address of OANDA TMS Brokers S.A. ul. Złota 59, 00-120 Warszawa, personally in OANDA TMS Brokers S.A., ul. Złota 59, 00-120 Warszawa in writing or orally to the protocol; If you feel that your complaint has been unsatisfactorily handled, you have the right to appeal. If you do not change your decision as a result of your appeal, you may refer your complaint to the Financial Ombudsman. More information available at [oanda.com/eu-en/documents](https://www.oanda.com/eu-en/documents) in "The Information Sheet about OANDA TMS Brokers".

Other important information

If there is a delay between placing the order and its execution, the order may not be executed at the price you expected. Before starting trading, make sure that the quality of the data transfer is sufficient. The section [oanda.com/eu-en/documents](https://www.oanda.com/eu-en/documents) of our website contains important information about your account. You should make sure that you are aware of all the terms and conditions that apply to your account.

Key Information Document

CFD for crypto-currency

Purpose:

The following document provides key information about an investment product. It is not a marketing material. This information is required by law to help you understand the nature of this investment product and the risks, costs, potential gains and losses associated with it, and to help you compare it with other products.

Product

CFD for crypto-currency (hereinafter: **Product**) are offered by OANDA TMS Brokers spółka akcyjna with its registered office in Warsaw, the number KRS 0000204776 (hereinafter: **OANDA TMS Brokers**) supervised by the Polish Financial Supervision Authority. The contact details are available on the website at: www.tmsbrokers.com; www.oanda.com. In order to obtain more information, please call: **+48 799399910**. Date of last revision of this document: 27.01.2023

You are going to buy a product that is complicated and may be difficult to understand.

What is the product?

Type

The Contract for Difference (CFD) is an instrument with an embedded financial leverage. It allows the trader to speculate on increases or decreases in the price of the underlying, such as **crypto-currency**. The investor has a choice, can buy a CFD (take a "long" position), or sell a CFD (take a "short" position). The outcome depends on the change in the price of the underlying and the size of the position.

If the Investor buys a CFD and the price of the underlying increases, the value of the CFD will also increase. If the Investor buys a CFD and the price of the underlying decreases, the value of the CFD will also decrease. If a CFD contract is sold, the value of the CFD decreases with the increase in price and the value of the CFD increases with the decrease in price. The other party to the transaction concluded by the Client on CFD contacts is OANDA TMS Brokers.

Purposes

The purpose of Product is to enable an investor to enter into transactions with the possibility of using the financial leverage effect in relation to the change in the value of the underlying instrument, without the need to buy or sell it on the underlying market. CFDs require the lodging of collateral (margin deposit) only in a small part of the contract value.

Example

The investor bought and sold 1 lot of the BTCUSD instrument. Ask purchase price: 46305 BID sell price: 46000 (assumed spread 10 at the moment of purchase)
Nominal value of 1 lot = Price of 1 BTCUSD * 1 USD
(46000 - 46305) * 1 = 305 USD

As a result of opening and closing the position, you will have to bear the costs:

Service	TMS Trader	TMS Prime:	TMS Connect
Cost of opening	92,61 USD	92,61 USD	0
Cost of closing	92 USD	92 USD	0
Spread cost	40 USD	50 USD	0
Swap cost	Long (pipsy): -3125,01/ Short (pipsy) - 3093,8091 Long: - 31,25 USD / Short: -30,94 USD	Long (pipsy): -3125,01/ Short (pipsy) - 3093,8091 Long: - 31,25 USD / Short: -30,94 USD	Long (pipsy): -3125,01/ Short (pipsy) - 3093,8091 Long: - 31,25 USD / Short: -30,94 USD

Maturity date

The CFD does not have a predetermined maturity date. As a result, there is no recommended holding period and the choice of holding period depends on the individual discretion of the investor concerned based on his individual trading strategy and objectives. OANDA TMS Brokers has set a maximum period of 365 days for keeping open positions for the service variant: TMS Trader.

Individual target investor

The target investor is a person who:


- has a knowledge and experience in acquiring financial instruments with financial leverage,
- wants to invest actively, i.e. plans to maintain short-term exposures to financial instruments,
- is aware of the high investment risk,
- plans to speculate on increases or decreases in the price of the underlying instrument,
- expects large fluctuations in the price of a financial instrument,
- has sufficient financial resources which they can afford to lose,
- plans to invest only a part of its capital and may incur losses in excess of its initial investment amount,
- Understands the impact of financial leverage on the achieved result,
- accepts investing in high-risk short-term instruments,
- has other types of investments.

What are the risks and possible benefits?

General risk indicator



We classified this product as 7 out of 7, that constitutes the highest class of risk



The overall risk indicator gives an indication of the level of risk of the product compared to other products. It shows you how likely it is that your product will be to lose money because of market changes or because we are unable to pay you money.

This makes it possible to estimate the potential losses resulting from future product performance at a very high level. This means that potential losses due to future performance are assessed as very high and poor market conditions are likely to affect your ability to pay out money.

Be aware of the currency risk. You will receive payments in a different currency, so the final refund you get will depend on the exchange rate. This risk is not reflected in the indicator presented above. In certain circumstances, you may be required to make additional payments to cover losses. **The total loss you can incur can be much higher than the amount you invested.**

This product does not provide any protection against future market performance, so you may lose some or all of your investment. If OANDA TMS Brokers is unable to pay you the due amount, you may lose the whole investment. However, you can use the consumer protection system (see "What happens if we don't have the ability to pay you money?"). This protection is not reflected in the indicator presented above. Market conditions, e.g. lack of liquidity may cause the CFDs to be closed at a less favourable price, which may significantly affect the result.

We may close your position if you do not maintain the minimum collateral ratio required, if you have debts to the Company, if you exceed a certain level of exposure to a given financial instrument, if you exceed the maximum term of an open position (TMS Trader), or if you breach the terms of the Framework Agreement. This process can be automatic. We may also cancel your pending orders if you exceed the maximum maintenance period or if it is necessary to close or settle your positions (TMS Trader).

Scenarios for outcome

This table shows how much money you can get back in one day in different scenarios. These scenarios show what your investment could achieve. You can compare it with other product scenarios. The scenarios presented are estimates of future performance based on past evidence and the volatility of the value of the investment and do not provide an accurate indicator. Your return will vary depending on market performance and the length of time your investment is maintained. The stress scenario shows how much money you can get back in extreme market conditions and does not take into account a situation where we are not able to pay you the money. The figures include all costs incurred during the life of the investment, i.e. one day without taking into account the costs of swapping and conversion. In a stress scenario, it is assumed that the investor made investments in one day.

	BITCOIN
Margin rate	50,00%
Amount of investment (margin)	10000
Nominal value of investment	20000
Scenario	Change in the value of the instrument
Profitable	12,14%
Moderate	-72,78%
Non-profitable	-93,83%
Stress scenario	98,30%
Scenario	Profit/loss
Profitable	2 428,25
Moderate	-14 555,59
Non-profitable	-18 766,22
Stress scenario	19 660,00

The results include commission and fee expenses. The figures do not take into account your personal tax situation, which may also affect your refund rate.

What happens if we don't have the ability to pay you money?

OANDA TMS Brokers participates in the compensation system run by Krajowy Depozyt Papierów Wartościowych S.A., the compensation system will pay you the funds reduced by receivables up to the PLN equivalent of EUR 3,000 - 100% of the value of assets covered by the compensation system and 90% of the surplus over this amount, up to the PLN equivalent of EUR 22,000. Detailed information are included in the regulations of the service and on the website: www.kdpw.pl.

What are the costs?

Depending on the product, you may have to bear all or only some of the costs listed below.

Entry and exit costs	Commission	Cost of commission resulting from opening and closing a position in total:	Max 0.4% of trade nominal; not less than: 20 USD for accounts denominated in USD, 20 EUR for accounts denominated in EUR; 30 PLN for accounts denominated in PLN for different them CFD for BITCOIN
Other costs	Spread	The difference between the bid and offer price is called a spread. This cost is realized every time you open or close a transaction.	
Financing costs	Swap points	Negative swap points depend on the duration of the position, the longer you hold the position, the higher the costs you can incur if you open and close the position the same day without incurring the costs of negative swap points.	
Financing costs	Swap points	Interest rate markup (calculation of the swap points) maximum: 30% (3000 bp) Detailed calculations and examples can be found in the Swap Points Table	
Account management fees	Maintenance of a Cash Account	Min: 0PLN/0 EUR/0 USD/0 GBP/0 CZK - Max: 9PLN/3 EUR/3 USD/3 GBP/50 CZK	
Costs of exit	Conversion cost	Any cash, realised gains and losses, adjustments, fees and charges that are denominated in a currency other than the account's base currency shall be translated into the account's base currency at the conversion rate.	
Costs of entry and exit	Spread markup	from 0 to max: 20% of the price value	
Costs of entry and exit	Additional spread markup for the low balance account (additional spread markup)	from 0 to max: 20% of the price value increased by additional markup indicated in the column ""Additional spread markup for a low balance account"" in the Financial Instruments Specification TMS Connect.	

Detailed information on TMS Trader is available here:

oanda.com/eu-en/documents

Detailed information on TMS Connect is available here:

oanda.com/eu-en/documents

Detailed information on TMS Prime is available here: oanda.com/eu-en/documents

How much time should I have my product and can I withdraw my money early?

CFDs are intended for short-term investments, in some cases only on a daily basis and are not suitable for long-term investments. There is no recommended retention period for CFD indicated, no cancellation period and therefore no cancellation fee. You can open and close a CFD at any time during trading hours. For TMS Trader service variant, you may hold an open position for up to 365 days.

How can I make a complaint?

If you wish to make a complaint, please contact Customer Service on **+356 20345018** by sending a message via the complaint form available at www.tmsbrokers.com; www.oanda.com in the "Contact" tab, in writing to the postal address of OANDA TMS Brokers S.A. ul. Złota 59, 00-120 Warszawa, personally in OANDA TMS Brokers S.A., ul. Złota 59, 00-120 Warszawa in writing or orally to the protocol; If you feel that your complaint has been unsatisfactorily handled, you have the right to appeal. If you do not change your decision as a result of your appeal, you may refer your complaint to the Financial Ombudsman. More information available at oanda.com/eu-en/documents in "The Information Sheet about OANDA TMS Brokers".

Other important information

If there is a delay between placing the order and its execution, the order may not be executed at the price you expected. Before starting trading, make sure that the quality of the data transfer is sufficient. The section oanda.com/eu-en/documents of our website contains important information about your account. You should make sure that you are aware of all the terms and conditions that apply to your account.

Key Information Document

Exchange options for Futures contracts

Exchange options for indices

Purpose:

The following document provides key information about an investment product. It is not a marketing material. This information is required by law to help you understand the nature of this investment product and the risks, costs, potential gains and losses associated with it, and to help you compare it with other products.

Product

Exchange options (hereinafter: **Product**) are offered by OANDA TMS Brokers spółka akcyjna with its registered office in Warsaw, the number KRS 0000204776 (hereinafter: **OANDA TMS Brokers**) supervised by the Polish Financial Supervision Authority. The contact details are available on the website at: www.tmsbrokers.com; www.oanda.com. In order to obtain more information, please call: **+48 799399910**. Date of last revision of this document: 27.01.2023

You are going to buy a product that is complicated and may be difficult to understand.

What is the product?

Type

An option is a financial instrument that gives the investor the right to buy or sell the underlying instrument. It allows the trader to speculate on increases or decreases in the price of the underlying instrument. The outcome depends on the change in the price of the underlying and the size of the position.

The margin amount on open short positions on option contracts depends, among others, on the value of the underlying instrument margin (futures contract) and the option exercise price.

"In the Money" option contracts are automatically executed on expiry. U.S. options can be exercised at any time, unlike European options, which are settled upon expiry and settled in cash. American options for "In The Money" contracts may be exercised by exchanging them for specific positions in the contracts, no later than on the day preceding the expiry of a given option by a specified time (the so-called Expiry cut-off).

When selling a put/call option contract, the issuer is obliged to maintain a specified margin level. Detailed information concerning the specification of option contracts can be found on the websites of individual exchanges and in the transaction terms and conditions on the TMS DIRECT platform.

Purposes

The purpose of Product is to enable the investor to use the leverage effect in relation to the change in the value of the underlying instrument, without the need to buy or sell it on the underlying market. This option requires lodging of collateral (margin deposit) only in a small part of the contract value. Please note that trading in financial instruments with built-in leverage requires extra care because you can make large profits if the price changes to your advantage, while incurring large losses if the price changes in the opposite direction.

Example

The investor purchased a call option for 1 contract of E-mini S&P 500 maturing on 16 March 2018. Strike price 3400 points, opening price 30 points The investor paid a premium for the purchase of options in the amount of USD 1500 (30*50 multiplier). On the same day the investor closes the option at the price of 29 points (receives 1450 USD bonus).

Gain on position: $(44,25 - 44,50) \times 50 = -12,5$ USD.

Commission: $6,57 \times 2 = 13,14$ USD.

Total result: USD -63,14USD

As a result of opening and closing the position, you will have to bear the costs:

	Service	TMS Direct
Entry costs	Commission	6,57USD
Exit costs	Commission	6,57USD
Other costs	Spread cost	USD 12.5

Maturity date

The options have a predetermined expiration date. The expiry date depends on the series of the underlying instrument and is determined by the exchange on which the instrument is listed.

Options may be settled by a price difference or may be settled by delivery of a Futures contract.

Individual target investor

The target investor is a person who:

- has a knowledge and experience in acquiring financial instruments with financial leverage,
- wants to invest actively, i.e. plans to maintain short-term exposures to financial instruments,
- is aware of the high investment risk,
- plans to speculate on increases or decreases in the price of the underlying instrument,
- expects large fluctuations in the price of a financial instrument,
- has sufficient financial resources which they can afford to lose,
- plans to invest only a part of its capital and may incur losses in excess of its initial investment amount,
- Understands the impact of financial leverage on the achieved result,

- accepts investing in high-risk short-term instruments,
- has other types of investments.

What are the risks and possible benefits?

General risk indicator



We classified this product as 7 out of 7, that constitutes the highest class of risk



The overall risk indicator gives an indication of the level of risk of the product compared to other products. It shows you how likely it is that your product will be to lose money because of market changes or because we are unable to pay you money.

This makes it possible to estimate the potential losses resulting from future product performance at a very high level. This means that potential losses due to future performance are assessed as very high and poor market conditions are likely to affect your ability to pay out money.

Be aware of the currency risk. You will receive payments in a different currency, so the final refund you get will depend on the exchange rate. This risk is not reflected in the indicator presented above. In certain circumstances, you may be required to make additional payments to cover losses.

The total loss you can incur can be much higher than the amount you invested.

This product does not provide any protection against future market performance, so you may lose some or all of your investment. If OANDA TMS Brokers is unable to pay you the due amount, you may lose the whole investment. However, you can use the consumer protection system (see What happens if we don't have the ability to pay you money?"). This protection is not reflected in the indicator presented above. Market conditions, e.g. lack of liquidity may cause the position to be closed at a less favourable price, which may significantly affect the result.

We may close your position if you do not maintain the minimum collateral ratio required, if you have debts to the Company, if you exceed a certain level of exposure to a given financial instrument to the unsettled contrary position or if you breach the terms of the Framework Agreement. This process can be automatic. We may also cancel your pending orders or if it is necessary to close or settle your positions.

Scenarios for outcome

In the case of buying options (put options and call options), the loss is limited in advance to the amount of the premium paid by the customer for the option plus the commission paid. The investor's profit is not limited.

In the case of selling options (put options and call options), the profit is limited to the amount of the bonus, while the loss is unlimited.

In the case of opening an option position, the Client shall take into account not only the volatility of the underlying instrument price, but also the time of the expected change.

The tax status may affect the amount of your refund.

What happens if we don't have the ability to pay you money?

OANDA TMS Brokers participates in the compensation system run by Krajowy Depozyt Papierów Wartościowych S.A., the compensation system will pay you the funds reduced by receivables up to the PLN equivalent of EUR 3,000 - 100% of the value of assets covered by the compensation system and 90% of the surplus over this amount, up to the PLN equivalent of EUR 22,000. Detailed information are included in the regulations of the service and on the website: www.kdpw.pl.

What are the costs?

Depending on the product, you may have to bear all or only some of the costs listed below.

Category of costs	Type of costs	Description	TMS Direct
Entry costs	Commission	depending on the currency in which the value of the Contract is expressed	6.00 USD/ 6.00 EUR / 5.00 GBP / 8.00 CHF/10.00 AUD/15.00 SGD 1,000.00 JPY / 75.00 SEK / 6.00 CAD/ 45.00 HKD
Exit costs	Commission	depending on the currency in which the value of the Contract is expressed	6.00 USD/ 6.00 EUR / 5.00 GBP / 8.00 CHF/10.00 AUD/15.00 SGD 1,000.00 JPY / 75.00 SEK / 6.00 CAD/ 45.00 HKD
Financing costs	Cost of holding a position	of the exchange option (calculated as: the product of the value of the margin, the number of days of holding the position and the indicated fee (Libor 1M + margin of 1.5%)/360).	
Other costs	Spread	The difference between the bid and offer price is called a spread. This cost is realized every time you open or close a transaction.	
Account management fees	Maintenance of a Cash Account	Min: 0PLN/0 EUR/0 USD/0 GBP/0 CZK/0 CHF - Max: 9PLN/3 EUR/3 USD/3 GBP/50 CZK/3 CHF	
Financing costs	Cost of holding a position	a purchased Exchange Option whose maturity date is longer than 31 days (for each 1 million of the nominal value calculated proportionally): max. 1.10 currency units	
Costs of exit	Conversion cost	Any cash, realised gains and losses, adjustments, fees and charges that are denominated in a currency other than the account's base currency shall be translated	Conversion cost 0.75%

	into the account's base currency at the conversion rate.	
--	--	--

Detailed information on TMS Direct is available here:

oanda.com/eu-en/documents

Detailed information on Option contracts are available here:

<https://www.home.saxo/legal/key-information-documents/kid>

How much time should I have my product and can I withdraw my money early?

The options have a predetermined expiration date. There is no recommended retention period indicated, no cancellation period and therefore no cancellation fee. You may open and close an option position at any time during trading hours on the terms and conditions set out in the relevant market.

How can I make a complaint?

If you wish to make a complaint, please contact Customer Service on **+356 20345018** by sending a message via the complaint form available at www.tmsbrokers.com; www.oanda.com. in the "Contact" tab, in writing to the postal address of OANDA TMS Brokers S.A. ul. Złota 59, 00-120 Warszawa, personally in OANDA TMS Brokers S.A., ul. Złota 59, 00-120 Warszawa in writing or orally to the protocol; If you feel that your complaint has been unsatisfactorily handled, you have the right to appeal. If you do not change your decision as a result of your appeal, you may refer your complaint to the Financial Ombudsman. More information available at oanda.com/eu-en/documents in "The Information Sheet about OANDA TMS Brokers".

Other important information

If there is a delay between placing the order and its execution, the order may not be executed at the price you expected. Before starting trading, make sure that the quality of the data transfer is sufficient. The section oanda.com/eu-en/documents of our website contains important information about your account. You should make sure that you are aware of all the terms and conditions that apply to your account.

Documento con información clave

CFD sobre pares de divisas, contrato *forward* sobre pares de divisas

Objetivo

El siguiente documento contiene información clave sobre el producto de inversión en cuestión. No es material publicitario. La ley exige que se facilite dicha información para ayudarte a comprender la naturaleza de este producto de inversión y los riesgos, gastos, posibles ganancias y pérdidas que conlleva, así como para ayudarte a compararlo con otros productos.

Producto

Los CFD (contratos por diferencia) basados en el tipo de cambio de un par de divisas y los contratos *forward* basados en el tipo de cambio de un par de divisas (en lo sucesivo: el „**Producto**”) los ofrece OANDA TMS Brokers spółka akcyjna con domicilio social en Varsovia, n° KRS 0000204776 (en lo sucesivo: **OANDA TMS Brokers**), supervisada por la Comisión de Supervisión Financiera. Los datos de contacto están disponibles en la página web www.tmsbrokers.com; www.oanda.com. Para más información, llama al número de teléfono: +34 911120029. Fecha de la última modificación del presente documento: 27.01.2023

Vas a adquirir un producto que no es sencillo y que puede ser difícil de entender.

¿Qué es el producto?

Tipo

Un CFD (contrato por diferencia) sobre pares de divisas o contrato *forward* sobre pares de divisas es un instrumento financiero con apalancamiento incorporado. Permite al inversor especular con las subidas o bajadas del precio de un instrumento subyacente, como los pares de divisas. El inversor puede elegir entre comprar el instrumento financiero (optar por una "posición larga") o venderlo (optar por una "posición corta"). El resultado del inversor depende de la variación del precio del subyacente y del tamaño de la posición. Si un inversor adquiere un instrumento financiero y el precio de dicho instrumento aumenta, el inversor gana. Si un inversor adquiere un instrumento financiero y el precio del mismo baja, el inversor pierde. En caso de vender un instrumento financiero, a medida que el precio sube, el inversor pierde, y cuando el precio baja, el inversor gana.

Objetivos

El objetivo del Producto es permitir al inversor aprovechar el efecto de apalancamiento financiero, en relación a la variación del valor del subyacente sin necesidad de comprar o vender en el mercado subyacente. La apertura de una posición requiere la constitución de una garantía (margen) por solo una pequeña parte del valor del instrumento financiero.

Ejemplo

El inversor ha tomado una posición de 1 lote EUR/USD con un margen de garantía del 3,33% y un precio de mercado de 1.20000, el margen necesario para abrir la posición es de 3.333 EUR (3,33% x 100.000) asumiendo un apalancamiento de 1: 30 (3,33 %). Esto significa que cada variación en el precio de mercado en 1 punto de cotización (quinto decimal) supone un cambio en el valor de la inversión de 1 USD.

Por ejemplo, si un inversor ha tomado una posición larga (Buy) y el mercado experimenta un aumento del precio en 1 punto de cotización generará un beneficio para el inversor de 1 USD. Aunque, si el precio del mercado experimenta una caída de 1 punto de cotización, el inversor sufrirá una pérdida de 1 USD. Y, por el contrario, si un inversor mantiene una posición corta (Sell), la ganancia se relaciona con la caída del precio y la pérdida con la subida del precio del instrumento financiero. Suponiendo que el spread en el momento de la apertura de la posición fuera de 15 puntos de cotización, el gasto del spread sería de 15 * 1 USD = 15 USD. Si el inversor cierra la posición a un precio de 1,20015, su resultado será el siguiente: Para la posición larga: (1,20015 – 1,20000)*100 000 = 15 USD; Para la posición corta: (1,20000 – 1,20015)*100 000 = - 15 USD. Como resultado de la apertura y el cierre de una posición, el inversor incurrirá en un gasto de comisión y, si mantiene la posición un día más, puede incurrir en gastos adicionales en forma de puntos swap negativos.

		TMS Trader*, TMS Prime*	TMS Prime**	TMS Connect, TMS Markets	TMS Direct/MiniDirect
Gastos de entrada	Comisión	0	100.000*0,004% = 4 EUR	0	0 por debajo de un importe mínimo de 10USD
Gastos de salida	Comisión	0	100.000*0,004% = 4 EUR	0	0 por debajo de un importe mínimo de 10USD
Gastos de financiación de una posición abierta	Puntos swap	-7,3678/-2,8981 D: -7,37 USD/K: -2,90 USD	-5,403/-0,9333 -5,40 USD USD/-0,93 USD	-5,403/-0,9333 -5,40 USD USD/-0,93 USD	0,00267123% 3,21 USD
Otros gastos	Gastos del spread	15 * 1 USD = 15 USD o spread transaccional			
Gastos de salida	Gastos de conversión	Todo el dinero en efectivo, las ganancias y pérdidas incurridas, los ajustes, las comisiones y los gastos denominados en una moneda distinta a la moneda base de la cuenta se convertirán a la moneda base de la cuenta según el tipo de conversión.			0,11 USD

* se aplica a los CFDs sobre pares de divisas cotizados en la plataforma TMS Trader con un spread fijo (nombre del instrumento sin extensión) y en TMS Prime para los CFDs sobre pares de divisas cotizados con la extensión ".std". ** se aplica a los CFD sobre pares de divisas cotizados en la plataforma TMS Connect con la extensión ".pro" y en TMS Prime con la extensión ".pro"

Fecha de vencimiento

El contrato CFD (contratos por diferencia) no posee una fecha de vencimiento predeterminada. Por lo tanto, no se recomienda un período de mantenimiento y la elección del período de mantenimiento queda a discreción del inversor en cuestión, en función de su estrategia y objetivos particulares de negociación. OANDA TMS Brokers ha establecido un periodo máximo de mantenimiento de posiciones abiertas en el servicio TMS Trader de 365 días.

El forward posee una fecha de finalización y un precio de ejecución predeterminados. No se recomienda un período de mantenimiento y la elección del período de mantenimiento queda a discreción del inversor en cuestión, en función de su estrategia y objetivos comerciales concretos.

Potencial inversor minorista

El potencial inversor es una persona que:

- posee conocimientos y experiencia en la adquisición de instrumentos financieros con apalancamiento incorporado
- desea invertir activamente, es decir, planea mantener una exposición a corto plazo a los instrumentos financieros,
- es consciente del elevado riesgo de la inversión;
- planea especular con las subidas o bajadas del precio del instrumento subyacente,
- espera grandes fluctuaciones en el precio de un instrumento financiero;
- dispone de recursos financieros que puede permitirse perder,
- planea invertir únicamente una parte del capital que posee y puede incurrir en pérdidas superiores al importe de la inversión inicial.
- entiende la influencia del apalancamiento en los rendimientos obtenidos,
- acepta invertir en instrumentos a corto plazo y de alto riesgo,
- posee otros tipos de inversiones.

¿Cuáles son los riesgos y los posibles beneficios?

Índice general de riesgo



Hemos clasificado este producto con un 7 de 7, lo que supone el máximo nivel de riesgo



Riesgo bajo Riesgo elevado

El índice general de riesgo proporciona una indicación del nivel de riesgo de este producto en comparación con otros productos. Muestra la probabilidad de perder dinero en un producto debido a cambios en el mercado o como resultado de que no tengamos la posibilidad de pagarte.

Esto permite estimar con una probabilidad muy elevada las posibles pérdidas derivadas del rendimiento futuro de los productos. Esto significa que se considera que las pérdidas potenciales como resultado del rendimiento futuro son muy elevadas y es probable que las malas condiciones del mercado afecten a su solvencia.

Ten en cuenta los riesgos que implica el tipo de cambio. Se te pagará en una moneda diferente, por lo que el rendimiento final que recibas dependerá del tipo de cambio. Este riesgo no se incluye en el indicador presentado anteriormente. En determinadas circunstancias, se te puede exigir que realices pagos adicionales para cubrir las pérdidas. **La pérdida total en la que puedes incurrir puede superar con creces la cantidad invertida.**

Este producto no incluye ninguna protección sobre el rendimiento futuro del mercado, por lo que podrías perder una parte o la totalidad de tu inversión. En caso de que OANDA TMS Brokers no pueda pagarte la cantidad debida, puedes perder toda tu inversión. En todo caso, puedes acogerte al sistema de protección del consumidor (ve apartado "¿Qué ocurre si no podemos pagarte el dinero?"). Esta protección no se incluye en el indicador presentado anteriormente. Las condiciones del mercado, p. ej. la falta de liquidez, pueden hacer que la orden de un cliente se realice a un precio menos favorable, lo que puede afectar significativamente al rendimiento.

Podemos cerrar tu posición si no mantienes el coeficiente mínimo de garantía exigido, si tienes deudas con la empresa, si superas un determinado nivel de exposición a un instrumento financiero designado, si superas el periodo máximo de mantenimiento de una posición abierta (TMS Trader) o una posición opuesta no liquidada (TMS Direct/TMS MiniDirect) o en caso de incumplimiento de las condiciones del Contrato Marco. Este proceso puede realizarse de forma automática. También podemos anular tus órdenes pendientes si superas el plazo máximo para mantenerlas (TMS Trader), o si es necesario cerrar o liquidar tus posiciones.

Escenarios de rendimiento

En la tabla se muestra la cantidad de dinero que puedes recuperar en un día en diferentes escenarios. Los escenarios presentados muestran los rendimientos que podría producir tu inversión. Puede compararlos con los escenarios de otros productos. Los escenarios presentados son estimaciones del rendimiento futuro basadas en pruebas pasadas y en la volatilidad del valor de esta inversión y no representan un indicador preciso. Tu rentabilidad variará en función de la evolución del mercado y del tiempo que mantengas tu inversión. El escenario de estrés muestra cuánto dinero puedes recuperar en unas condiciones de mercado extremas y no tiene en cuenta una situación en la que no tenemos la posibilidad de pagarte. Las cifras presentadas incluyen todos los gastos incurridos durante el periodo de inversión, es decir, un día: sin tener en cuenta los gastos de swaps y conversión. En el escenario de estrés se asume que el inversor realizó la inversión en un día. A continuación se presentan los escenarios de los instrumentos financieros con mayor volumen de negociación para la posición larga. Los resultados incluyen los gastos por comisión. Las cifras no tienen en cuenta tu situación fiscal personal, que también puede afectar a la cuantía de tu devolución.

	EURUSD.pro	GBPUSD.pro
Cuota del Margen de garantía	3,33%	3,33%
Importe de la Inversión (margen de garantía)	10 000	10 000
Valor nominal de las inversiones en EUR	300 300	300 300
Escenario	Variación del precio del instrumento	
Favorable	-3,08%	3,88%
Moderada	-10,84%	-7,51%
Desfavorable	-18,18%	-17,64%
Condiciones de estrés	-12,98%	-13,67%
Escenario	Beneficios/pérdidas	
Favorable	-9 257,27	11 654,52
Moderada	-32 567,39	-22 564,47
Desfavorable	-54 583,43	-52 966,17
Condiciones de estrés	-38 981,79	-41 048,47

¿Qué ocurre si OANDA TMS Brokers no tiene posibilidades de pagar?

OANDA TMS Brokers participa en el sistema de compensación operado por el Depósito Nacional de Valores (Krajowy Depozyt Papierów Wartościowych S.A.). El sistema de compensación te abonará los fondos menos las deudas hasta un equivalente en PLN de 3.000 euros - el 100% del valor de los fondos cubiertos por el sistema de compensación y el 90% del exceso sobre esa cantidad, hasta un equivalente en PLN de 22.000 euros. Encontrarás información detallada en las condiciones del servicio y en la página web: www.kdpw.pl.

¿Cuáles son los gastos?

Dependiendo del producto, puedes incurrir en todos o solo en algunos de los gastos indicados a continuación.

Gastos puntuales:

Gastos de entrada	Comisión	Gasto de la comisión resultante de la apertura y el cierre de la posición en total: mín. 0 - máx: 0,004% del nominal de la transacción (TMS Prime) o 10 USD (transacción por debajo del valor mínimo para TMS Direct)
Gastos de salida	Comisión	Gasto de la comisión resultante de la apertura y el cierre de la posición en total: mín. 0 - máx: 0,004% del nominal de la transacción (TMS Prime) o 10 USD (transacción por debajo del valor mínimo para TMS Direct)
Otros gastos	Spread	La diferencia entre el precio de compra y el de venta se denomina spread. En este gasto se incurre cada vez que se abre y se cierra una transacción.
Gastos de salida	Gastos de conversión	Todo el dinero en efectivo, las ganancias y pérdidas incurridas, los ajustes, las comisiones y los gastos denominados en una moneda distinta a la moneda base de la cuenta se convertirán a la moneda base de la cuenta según el tipo de conversión. Gastos de conversión para TMS Direct: 0,75%
Gastos de entrada	Margen	de 0 - a máximo: 0,1% del valor del precio
Gastos de salida	Margen	de 0 - a máximo: 0,1% del valor del precio
Gastos de entrada	Margen	de 0 - a máximo: 0,1% del valor del precio - más el valor del precio indicado en la columna "Margen adicional para Cuenta con saldo bajo" en la Especificación de Instrumentos Financieros TMS Connect.
Gastos de salida	Margen	de 0 - a máximo: 0,1% del valor del precio - más el valor del precio indicado en la columna "Margen adicional para Cuenta con saldo bajo" en la Especificación de Instrumentos Financieros TMS Connect.
Gastos de financiación de una posición abierta	Puntos swap	Los puntos swap negativos dependen del tiempo que se mantenga la posición, cuanto más tiempo se mantenga, en más costes puede incurrirse, si se abre y se cierra la posición el mismo día no se incurrirá en puntos swap negativos. No se aplica al Forward
Gastos de mantenimiento de cuenta	Mantenimiento de Cuenta en Efectivo	Mín: 0 PLN/0 EUR/0USD/ 0 GBP/ 0 CZK/ 0 CHF - Máx: 9 PLN/3 EUR/3 USD/ 3 GBP/ 50 CZK/ 3 CHF

Encontrarás más información sobre el servicio TMS Trader aquí: oanda.com/eu-en/documents

Encontrarás más información sobre el servicio TMS Connect aquí: oanda.com/eu-en/documents

Encontrarás más información sobre el servicio TMS Prime aquí: oanda.com/eu-en/documents

Encontrarás más información sobre los servicios TMS Direct/TMS MiniDirect aquí: oanda.com/eu-en/documents

Encontrarás más información sobre el servicio TMS Markets aquí: oanda.com/eu-en/documents

¿Cuánto tiempo debo mantener el producto y puedo retirar el dinero antes de tiempo?

Los CFD están diseñados para inversiones a corto plazo, en algunos casos para un periodo de tan solo un día, y no son adecuados para inversiones a largo plazo. El forward posee una fecha de finalización predeterminada. Para los instrumentos financieros indicados no se recomienda un periodo de mantenimiento, no hay periodo de cancelación y, por tanto, no se cobran gastos de cancelación. Puede negociar con los instrumentos financieros indicados en cualquier momento durante el horario de negociación. Para la variante del servicio TMS Trader puedes mantener una posición abierta hasta 365 días. Para la variante del servicio TMS Direct/TMS MiniDirect, puede mantener las posiciones contrarias no liquidadas hasta 60 días.

¿Cómo puedo presentar una reclamación?

Si quieres presentar una reclamación, ponte en contacto con el Servicio de Atención al Cliente a través de los números **+356 20345018**, enviando un mensaje a través del formulario de reclamación disponible en www.tmsbrokers.com; www.oanda.com, en la pestaña "Contacto", por escrito a la dirección postal OANDA TMS Brokers S.A. ul. Złota 59, 00-120 Varsovia, en persona en OANDA TMS Brokers S.A. ul. Złota 59, 00-120 Varsovia, por escrito u oralmente para que conste en registro. Si consideras que tu reclamación ha sido tratada de forma insatisfactoria, tienes derecho a recurrir. En caso de que tu recurso no produzca un cambio de decisión puedes remitir una reclamación al Defensor del Cliente Financiero. Encontrarás más información en la página web oanda.com/eu-en/documents en la "Ficha Informativa sobre OANDA TMS Brokers".

Otra información de interés

Si se produce un retraso entre la colocación de una orden y el momento en que se ejecuta, es posible que la orden no se ejecute al precio que esperabas. Antes de empezar a operar asegúrese de que la calidad de la transferencia de datos es la adecuada. El apartado oanda.com/eu-en/documents de nuestra página web contiene información importante sobre tu cuenta. Deberías asegurarte de que conoces todas las condiciones y normas que se aplican a tu cuenta.

Documento con información clave

CFD sobre el precio al contado de los metales preciosos, contrato *forward* basados en la cotización del oro y la plata

Objetivo

El siguiente documento contiene información clave sobre el producto de inversión en cuestión. No es material publicitario. La ley exige que se facilite dicha información para ayudarte a comprender la naturaleza de este producto de inversión y los riesgos, gastos, posibles ganancias y pérdidas que conlleva, así como para ayudarte a compararlo con otros productos.

Producto

Los CFD (contratos por diferencia) basados en el precio al contado de los metales preciosos y los contratos forward basados en la cotización del oro y la plata (en lo sucesivo: el „**Producto**”) los ofrece OANDA TMS Brokers spółka akcyjna con domicilio social en Varsovia, n° KRS 0000204776 (en lo sucesivo: **OANDA TMS Brokers**), supervisada por la Comisión de Supervisión Financiera. Los datos de contacto están disponibles en la página web www.tmsbrokers.com; www.oanda.com. Para más información, llama al número de teléfono: +34 911120029. Fecha de la última modificación del presente documento: 27.01.2023

Vas a adquirir un producto que no es sencillo y que puede ser difícil de entender.

¿Qué es el producto?

Tipo

Un contrato CFD y un contrato forward es un instrumento financiero con apalancamiento incorporado. Permite al inversor especular con las subidas o bajadas del precio de un instrumento subyacente, como son los **metales preciosos**. El inversor puede elegir entre comprar un contrato CFD (optar por una "posición larga") o vender un contrato CFD (optar por una "posición corta"). El rendimiento depende de la variación del precio del subyacente y del tamaño de la posición.

Si un inversor adquiere un instrumento financiero y el precio de dicho instrumento aumenta, el inversor gana. Si un inversor adquiere un instrumento financiero y el precio del mismo baja, el inversor pierde. En caso de vender un instrumento financiero, a medida que el precio sube, el inversor pierde, y cuando el precio baja, el inversor gana

Objetivos

El objetivo del Producto es permitir al inversor la realización de transacciones pudiendo aprovechar el efecto de apalancamiento financiero, en relación a la variación del valor del subyacente sin necesidad de comprar o vender en el mercado subyacente. El CFD requiere la constitución de una garantía (margen de garantía) por solo una pequeña parte del valor del contrato.

Ejemplo

El inversor ha tomado una posición de 1 lote SILVER.pro con un margen de garantía del 10% y un precio de mercado de 15,70. Esto significa que cada variación en el precio de mercado en 1 punto de cotización supone un cambio en el valor de la inversión de 5 USD.

Por ejemplo, si un inversor ha tomado una posición larga (Buy) y el mercado experimenta un aumento del precio en 1 punto de cotización generará un beneficio para el inversor de 5 USD. Aunque, si el precio del mercado experimenta una caída de 1 punto de cotización, el inversor sufrirá una pérdida de 5 USD. Y, por el contrario, si un inversor mantiene una posición corta (Sell), la ganancia se relaciona con la caída del precio y la pérdida con la subida del precio del instrumento financiero.

Valor de 1 lote = precio de 1 onza troy de plata* 5000 USD

Suponiendo que el spread en el momento de la apertura de la posición fuera de 0.05 puntos, el gasto del spread sería de 0,05 * 5000 USD = 250 USD.

Si el inversor cierra la posición a un precio de 15,76, su resultado será el siguiente:

Para la posición larga: $(26,76 - 26,70) * 5\ 000 = 300$ USD;

Para la posición corta: $(26,70 - 26,76) * 5\ 000 = - 300$ USD.

Como resultado de la apertura y el cierre de una posición, el inversor incurrirá en un gasto de comisión y, si mantiene la posición un día más, puede incurrir en gastos adicionales en forma de puntos swap negativos.

P. ej. Para TMS Trader, los puntos de swap para 1 día son: XAGUSD: Larga: -0,9004 / Corta: 0,4416 pips

Para la posición larga: $0,01 * (-0,9004) * 5\ 000$ USD = - 45,02 USD

Para la posición corta: $0,01 * (0,4416) * 5000$ USD = 22,08 USD

Servicio	TMS Trader*, TMS Prime*	TMS Prime**	TMS Connect, TMS Markets	TMS Direct
Gastos de apertura	0	$26,70 * 5\ 000 * 0,004\% = 5,34$ USD	0	10USD+1,57 USD de comisión cambio
Gastos de cierre	0	$26,70 * 5\ 000 * 0,004\% = 5,34$ USD	0	10USD+1,57 USD de comisión cambio
Gastos del spread	250 USD			
Gastos de conversión	Todo el dinero en efectivo, las ganancias y pérdidas incurridas, los ajustes, las comisiones y los gastos denominados en una moneda distinta a la moneda base de la cuenta se convertirán a la moneda base de la cuenta según el tipo de conversión. Gastos de conversión para TMS Direct: 0,75%			

* se aplica a los CFDs y Forward sobre metales preciosos cotizados en la plataforma TMS Trader (nombre del instrumento sin extensión) y en TMS Prime para los CFDs sobre pares de divisas cotizados con la extensión ".std". ** se aplica a los CFD y Forward sobre metales preciosos cotizados en la plataforma TMS Connect con la extensión ".pro" y en TMS Prime con la extensión ".pro"

Fecha de vencimiento

Un CFD no posee una fecha de vencimiento predeterminada. Por lo tanto, no se recomienda un período de mantenimiento y la elección del período de mantenimiento queda a discreción del inversor en cuestión, en función de su estrategia y objetivos particulares de negociación. OANDA TMS Brokers ha establecido un período máximo de mantenimiento de posiciones abiertas para el servicio TMS Trader de 365 días.

El forward posee una fecha de finalización y un precio de ejecución predeterminados. No se recomienda un período de mantenimiento y la elección del período de mantenimiento queda a discreción del inversor en cuestión, en función de su estrategia y objetivos comerciales concretos.

Potencial inversor minorista

El potencial inversor es una persona que:

- posee conocimientos y experiencia en la adquisición de instrumentos financieros con apalancamiento incorporado
- desea invertir activamente, es decir, planea mantener una exposición a corto plazo a los instrumentos financieros,
- es consciente del elevado riesgo de la inversión;
- planea especular con las subidas o bajadas del precio del instrumento subyacente,
- espera grandes fluctuaciones en el precio de un instrumento financiero;
- dispone de recursos financieros que puede permitirse perder,
- planea invertir únicamente una parte del capital que posee y puede incurrir en pérdidas superiores al importe de la inversión inicial.
- entiende la influencia del apalancamiento en los rendimientos obtenidos,
- acepta invertir en instrumentos a corto plazo y de alto riesgo,
- posee otros tipos de inversiones.

¿Cuáles son los riesgos y los posibles beneficios?

Índice general de riesgo



Hemos clasificado este producto con un 7 de 7, lo que supone el máximo nivel de riesgo



El índice general de riesgo proporciona una indicación del nivel de riesgo de este producto en comparación con otros productos. Muestra la probabilidad de perder dinero en un producto debido a cambios en el mercado o como resultado de que no tengamos la posibilidad de pagarte.

Esto permite estimar con una probabilidad muy elevada las posibles pérdidas derivadas del rendimiento futuro de los productos. Esto significa que se considera que las pérdidas potenciales como resultado del rendimiento futuro son muy elevadas y es probable que las malas condiciones del mercado afecten a su solvencia.

Ten en cuenta los riesgos que implica el tipo de cambio. Se te pagará en una moneda diferente, por lo que el rendimiento final que recibas dependerá del tipo de cambio. Este riesgo no se incluye en el indicador presentado anteriormente. En determinadas circunstancias, se te puede exigir que realices pagos adicionales para cubrir las pérdidas.

La pérdida total en la que puedes incurrir puede superar con creces la cantidad invertida.

Este producto no incluye ninguna protección sobre el rendimiento futuro del mercado, por lo que podrías perder una parte o la totalidad de tu inversión. En caso de que OANDA TMS Brokers no pueda pagarte la cantidad debida, puedes perder toda tu inversión. En todo caso, puedes acogerte al sistema de protección del consumidor (ve apartado "¿Qué ocurre si no podemos pagarte el dinero?"). Esta protección no se incluye en el indicador presentado anteriormente. Las condiciones del mercado, p. ej. la falta de liquidez, pueden hacer que la posición se cierre a un precio menos favorable, lo que puede afectar significativamente al rendimiento.

Podemos cerrar tu posición si no mantienes el indicador mínimo de garantía exigido, si tienes deudas con la empresa, si superas un determinado nivel de exposición a un instrumento financiero designado, si superas el período máximo de mantenimiento de una posición abierta o una posición opuesta no liquidada o en caso de incumplimiento de las condiciones del Contrato Marco. Este proceso puede realizarse de forma automática. También podemos anular tus órdenes pendientes si superas el plazo máximo para mantenerlas, o si es necesario cerrar o liquidar tus posiciones.

Escenarios de rendimiento En la tabla se muestra la cantidad de dinero que puedes recuperar en un día en diferentes escenarios. Los escenarios presentados muestran los rendimientos que podría producir tu inversión. Puede compararlos con los escenarios de otros productos. Los escenarios presentados son estimaciones del rendimiento futuro basadas en pruebas pasadas y en la volatilidad del valor de esta inversión y no representan un indicador preciso. Tu rentabilidad variará en función de la evolución del mercado y del tiempo que mantengas tu inversión. El escenario de estrés muestra cuánto dinero puedes recuperar en unas condiciones de mercado extremas y no tiene en cuenta una situación en la que no tenemos la posibilidad de pagarte. Las cifras presentadas no incluyen gastos de swaps ni de conversión. En el escenario de estrés se asume que el inversor realizó la inversión en un día. Los resultados incluyen los gastos por comisión.

	SILVER.std	SILVER.pro
Cuota del Margen de garantía	10,00%	10,00%
Importe de la Inversión (margen de garantía)	10.000	10.000
Valor nominal de las inversiones	100.000	100.000
Escenario	Variación del precio del instrumento	
Favorable	11,01%	14,38%
Moderada	-10,49%	-11,43%
Desfavorable	-28,03%	-31,07%
Condiciones de estrés	-97,17%	-95,57%
Escenario	Beneficios/pérdidas	

Favorable	11 012,23	14 378,72
Moderada	-10 487,96	-11 426,00
Desfavorable	-28 031,62	-31 070,44
Condiciones de estrés	-97 170,04	-95 567,47

Las cifras no tienen en cuenta tu situación fiscal personal, que también puede afectar a la cuantía de tu devolución.

¿Qué ocurre si OANDA TMS Brokers no tiene posibilidades de pagar?

OANDA TMS Brokers participa en el sistema de compensación operado por el Depósito Nacional de Valores (Krajowy Depozyt Papierów Wartościowych S.A.). El sistema de compensación te abonará los fondos menos las deudas hasta un equivalente en PLN de 3.000 euros - el 100% del valor de los fondos cubiertos por el sistema de compensación y el 90% del exceso sobre esa cantidad, hasta un equivalente en PLN de 22.000 euros. Encontrarás información detallada en las condiciones del servicio y en la página web: www.kdpw.pl.

¿Cuáles son los gastos?

Dependiendo del producto, puedes incurrir en todos o solo en algunos de los gastos indicados a continuación. Gastos puntuales:

Gastos de entrada y salida	Comisión	Gastos de la comisión resultante de la apertura y el cierre de la posición en total: máx. 0,008% del nominal de la transacción (TMS Prime) o 20 USD (para TMS Direct)
Gastos de financiación de una posición abierta	Puntos swap (TMS Connect, TMS Markets, TMS Trader i TMS Prime)	Los puntos swap negativos dependen del tiempo que se mantenga la posición, cuanto más tiempo se mantenga, en más costes puede incurrirse, si se abre y se cierra la posición el mismo día no se incurrirá en puntos swap negativos.
Gastos de financiación de una posición abierta	Puntos swap (TMS Direct)	Los puntos swap dependen del tiempo que se mantenga la posición, y se expresan en el precio del instrumento. Cada día hábil, el precio de apertura de una posición se ajusta en función del valor de los puntos swap, que deterioran el precio de apertura de la posición. No se aplica al Forward
Otros gastos	Spread	La diferencia entre el precio de compra y el de venta se denomina spread. En este gasto se incurre cada vez que se abre y se cierra una transacción.
Gastos de mantenimiento de cuenta	Mantenimiento de Cuenta en Efectivo	Mín: 0 PLN/0 EUR/0USD/ 0 GBP/ 0 CZK/ 0 CHF - Máx: 9 PLN/3 EUR/3 USD/ 3 GBP/ 50 CZK/ 3 CHF
Gastos de salida	Gastos de conversión	Todo el dinero en efectivo, las ganancias y pérdidas incurridas, los ajustes, las comisiones y los gastos denominados en una moneda distinta a la moneda base de la cuenta se convertirán a la moneda base de la cuenta según el tipo de conversión. Gastos de conversión para TMS Direct: 0,75%
Gastos de entrada y salida	Margen (gastos del spread)	de 0 a 1,6% del valor nominal de la transacción para TMS Connect, TMS Prime, TMS Trader, TMS Markets (únicamente en caso de spread variable)
Gastos de entrada y salida	Margen adicional para Cuenta con saldo bajo (Margen Adicional)	de 0 a máximo: 1,6% del valor del precio - más el valor del precio indicado en la columna "Margen adicional para Cuenta con saldo bajo" en la Especificación de Instrumentos Financieros TMS Connect.

Encontrarás más información sobre el servicio TMS Trader aquí: oanda.com/eu-en/documents

Encontrarás más información sobre el servicio TMS Connect aquí: oanda.com/eu-en/documents

Encontrarás más información sobre el servicio TMS Prime aquí: oanda.com/eu-en/documents

Encontrarás más información sobre los servicios TMS Direct/TMS MiniDirect aquí: oanda.com/eu-en/documents

Encontrarás más información sobre el servicio TMS Markets aquí: oanda.com/eu-en/documents

¿Cuánto tiempo debo mantener el producto y puedo retirar el dinero antes de tiempo?

Los CFD están diseñados para inversiones a corto plazo, en algunos casos para un periodo de tan solo un día, y no son adecuados para inversiones a largo plazo. El forward posee una fecha de finalización predeterminada. Para los instrumentos financieros indicados no se recomienda un periodo de mantenimiento, no hay periodo de cancelación y, por tanto, no se cobran gastos de cancelación. Puede negociar con los instrumentos financieros indicados en cualquier momento durante el horario de negociación. Para la variante del servicio TMS Trader puedes mantener una posición abierta hasta 365 días. Para la variante del servicio TMS Direct/TMS MiniDirect, puede mantener las posiciones contrarias no liquidadas hasta 60 días.

¿Cómo puedo presentar una reclamación?

Si quieres presentar una reclamación, ponte en contacto con el Servicio de Atención al Cliente a través de los números +356 20345018, enviando un mensaje a través del formulario de reclamación disponible en www.tmsbrokers.com; www.oanda.com en la pestaña "Contacto", por escrito a la dirección postal OANDA TMS Brokers S.A. ul. Złota 59, 00-120 Varsovia, en persona en OANDA TMS Brokers S.A. ul. Złota 59, 00-120 Varsovia, por escrito u oralmente para que conste en registro. Si consideras que tu reclamación ha sido tratada de forma insatisfactoria, tienes derecho a recurrir. En caso de que tu recurso no produzca un cambio de decisión puedes remitir una reclamación al Defensor del Cliente Financiero. Encontrarás más información en la página web oanda.com/eu-en/documents en la "Ficha Informativa sobre OANDA TMS Brokers".

Otra información de interés

Si se produce un retraso entre la colocación de una orden y el momento en que se ejecuta, es posible que la orden no se ejecute al precio que esperabas. Antes de empezar a operar asegúrese de que la calidad de la transferencia de datos es la adecuada. El apartado oanda.com/eu-en/documents de nuestra página web contiene información importante sobre tu cuenta. Deberías asegurarte de que conoces todas las condiciones y normas que se aplican a tu cuenta.

Documento con información clave

CFD sobre acciones, CFD sobre ETF y CFD sobre índices

Objetivo

El siguiente documento contiene información clave sobre el producto de inversión en cuestión. No es material publicitario. La ley exige que se facilite dicha información para ayudarte a comprender la naturaleza de este producto de inversión y los riesgos, gastos, posibles ganancias y pérdidas que conlleva, así como para ayudarte a compararlo con otros productos.

Producto

Los CFD (contratos por diferencia) basados en la cotización de acciones, ETFs e índices (en lo sucesivo: el „**Producto**”) los ofrece OANDA TMS Brokers spółka akcyjna con domicilio social en Varsovia, n° KRS 0000204776 (en lo sucesivo: **OANDA TMS Brokers**), supervisada por la Comisión de Supervisión Financiera. Los datos de contacto están disponibles en la página web www.tmsbrokers.com; www.oanda.com. Para más información, llama al número de teléfono: +34 911120029. Fecha de la última modificación del presente documento: 27.01.2023

Vas a adquirir un producto que no es sencillo y que puede ser difícil de entender.

¿Qué es el producto?

Tipo

Un contrato CFD es un instrumento financiero con apalancamiento incorporado. Permite al inversor especular con las subidas o bajadas del precio de un instrumento subyacente, como son las **acciones, ETFs e índices**.

El inversor puede elegir entre comprar el instrumento financiero (optar por una "posición larga") o venderlo (optar por una "posición corta"). El resultado del inversor depende de la variación del precio del subyacente y del tamaño de la posición. Si un inversor adquiere un instrumento financiero y el precio de dicho instrumento aumenta, el inversor gana. Si un inversor adquiere un instrumento financiero y el precio del mismo baja, el inversor pierde. En caso de vender un instrumento financiero, a medida que el precio sube, el inversor pierde, y cuando el precio baja, el inversor gana.

Objetivos

El objetivo del Producto es permitir al inversor aprovechar el efecto de apalancamiento financiero, en relación a la variación del valor del subyacente sin necesidad de comprar o vender en el mercado subyacente. La apertura de una posición requiere la constitución de una garantía (margen de garantía) por solo una pequeña parte del valor del instrumento financiero.

Ejemplo

Un inversor ha comprado y luego ha vendido 1 lote PGNIG con un precio ASK/BID de 5,87 / 5,93 (se asume un spread del 0,01)

Valor nominal de 1 lote = Precio *100 PLN. Rendimiento: (5,93 - 5,87)*100 = 6 PLN (teniendo en cuenta el gasto del spread)

Comisión de apertura: $1*100*0,29\%*5,87 = 1,70$ PLN - en este caso se cobrará una comisión mínima de 20 PLN

Comisión de cierre: $1*100*0,29\%*5,87 = 1,72$ PLN - en este caso se cobrará una comisión mínima de 20 PLN Como resultado de la apertura y el cierre de la posición, el inversor incurrirá en una serie de gastos:

Servicio	TMS Trader, TMS Prime*	TMS Connect, TMS Prime*
Gastos de apertura	25 PLN	25 PLN
Gastos de cierre	25 PLN	25 PLN
Gasto del spread	1 PLN	1 PLN
Gastos de swap	Posición larga (pips): -0,0686/ Posición corta (pips) 0,0000 Posición larga: - 0,7 PLN/ Posición corta 0 PLN	Posición larga (pips): -0,0686/ Posición corta (pips) 0,0000 Posición larga: - 0,7 PLN/ Posición corta 0 PLN

* consulta la Especificación de Instrumentos Financieros para obtener una lista de los contratos CFD sobre acciones disponibles para una plataforma de negociación específica.

Fecha de vencimiento

El instrumento financiero indicado no posee una fecha de vencimiento predeterminada. Por lo tanto, no se recomienda un período de mantenimiento y la elección del período de mantenimiento queda a discreción del inversor en cuestión, en función de su estrategia y objetivos particulares de negociación. OANDA TMS Brokers ha establecido un período máximo de mantenimiento de posiciones abiertas en el servicio TMS Trader de 365 días.

Potencial inversor minorista

El potencial inversor es una persona que:

- posee conocimientos y experiencia en la adquisición de instrumentos financieros con apalancamiento incorporado
- desea invertir activamente, es decir, planea mantener una exposición a corto plazo a los instrumentos financieros,
- es consciente del elevado riesgo de la inversión;
- planea especular con las subidas o bajadas del precio del instrumento subyacente,
- espera grandes fluctuaciones en el precio de un instrumento financiero;
- dispone de recursos financieros que puede permitirse perder,
- planea invertir únicamente una parte del capital que posee y puede incurrir en pérdidas superiores al importe de la inversión inicial.
- entiende la influencia del apalancamiento en los rendimientos obtenidos,
- acepta invertir en instrumentos a corto plazo y de alto riesgo,

- posee otros tipos de inversiones.

¿Cuáles son los riesgos y los posibles beneficios?

Índice general de riesgo



Hemos clasificado este producto con un 7 de 7, lo que supone el máximo nivel de riesgo



Riesgo bajo Riesgo elevado

El índice general de riesgo proporciona una indicación del nivel de riesgo de este producto en comparación con otros productos. Muestra la probabilidad de perder dinero en un producto debido a cambios en el mercado o como resultado de que no tengamos la posibilidad de pagarte.

Esto permite estimar con una probabilidad muy elevada las posibles pérdidas derivadas del rendimiento futuro de los productos. Esto significa que se considera que las pérdidas potenciales como resultado del rendimiento futuro son muy elevadas y es probable que las malas condiciones del mercado afecten a su solvencia.

Ten en cuenta los riesgos que implica el tipo de cambio. Se te pagará en una moneda diferente, por lo que el rendimiento final que recibas dependerá del tipo de cambio. Este riesgo no se incluye en el indicador presentado anteriormente. En determinadas circunstancias, se te puede exigir que realices pagos adicionales para cubrir las pérdidas.

La pérdida total en la que puedes incurrir puede superar con creces la cantidad invertida.

Este producto no incluye ninguna protección sobre al rendimiento futuro del mercado, por lo que podrías perder una parte o la totalidad de tu inversión. En caso de que OANDA TMS Brokers no pueda pagarte la cantidad debida, puedes perder toda tu inversión. En todo caso, puedes acogerte al sistema de protección del consumidor (ve apartado "¿Qué ocurre si no podemos pagarte el dinero?"). Esta protección no se incluye en el indicador presentado anteriormente. Las condiciones del mercado, p. ej. la falta de liquidez, pueden hacer que la orden de un cliente se realice a un precio menos favorable, lo que puede afectar significativamente al rendimiento.

Podemos cerrar tu posición si no mantienes el indicador mínimo de garantía exigido, si tienes deudas con la empresa, si superas un determinado nivel de exposición a un instrumento financiero designado, si superas el período máximo de mantenimiento de una posición abierta o una posición opuesta no liquidada o en caso de incumplimiento de las condiciones del Contrato Marco. Este proceso puede realizarse de forma automática. También podemos anular tus órdenes pendientes si superas el plazo máximo para mantenerlas, o si es necesario cerrar o liquidar tus posiciones.

Escenarios de rendimiento

En la tabla se muestra la cantidad de dinero que puedes recuperar en un día en diferentes escenarios. Los escenarios presentados muestran los rendimientos que podría producir tu inversión. Puede compararlos con los escenarios de otros productos. Los escenarios presentados son estimaciones del rendimiento futuro basadas en pruebas pasadas y en la volatilidad del valor de esta inversión y no representan un indicador preciso. Tu rentabilidad variará en función de la evolución del mercado y del tiempo que mantengas tu inversión. El escenario de estrés muestra cuánto dinero puedes recuperar en unas condiciones de mercado extremas y no tiene en cuenta una situación en la que no tenemos la posibilidad de pagarte. Las cifras presentadas no incluyen gastos de rollovers, swaps ni de conversión. En el escenario de estrés se asume que el inversor realizó la inversión en un día. A continuación se presentan los escenarios de los instrumentos financieros con mayor volumen de negociación:

	PGNIG	VXX.ETF	PKOBP
Cuota del Margen de garantía	20,00%	20,00%	20,00%
Importe de la Inversión (margen de garantía)	10 000 EUR	10 000 EUR	10 000 EUR
Valor nominal de las inversiones	50 000 EUR	50 000 EUR	50 000 EUR
Escenario	Variación del precio del instrumento		
Favorable	103,79%	6,16%	113,28%
Moderada	8,61%	-79,91%	18,35%
Desfavorable	-40,67%	-94,52%	-33,53%
Condiciones de estrés	-77,71%	-95,47%	-93,10%
Escenario	Beneficios/pérdidas (EUR)		
Favorable	51 895,81	3 082,14	56 640,07
Moderada	4 306,57	-39 957,33	9 177,23
Desfavorable	-20 335,44	-47 258,46	-16 765,44
Condiciones de estrés	-38 853,08	-47 736,88	-46 547,68

Los resultados incluyen los gastos por comisión. Las cifras no tienen en cuenta tu situación fiscal personal, que también puede afectar a la cuantía de tu devolución.

¿Qué ocurre si OANDA TMS Brokers no tiene posibilidades de pagar?

OANDA TMS Brokers participa en el sistema de compensación operado por el Depósito Nacional de Valores (Krajowy Depozyt Papierów Wartościowych S.A.), El sistema de compensación te abonará los fondos menos las deudas hasta un equivalente en PLN de 3.000 euros - el 100% del valor de los fondos cubiertos por el sistema de compensación y el 90% del exceso sobre esa cantidad, hasta un equivalente en PLN de 22.000 euros. Encontrarás información detallada en las condiciones del servicio y en la página web: www.kdpw.pl.

¿Cuáles son los gastos? Dependiendo del producto, puedes incurrir en todos o solo en algunos de los gastos indicados a continuación. Gastos puntuales:

Gastos puntuales	Tipo de gastos	TMS Trader, TMS Prime	TMS Connect, TMS Prime	TMS Direct/ TMS MiniDirect
Gastos de entrada	Gasto de la comisión resultante de la apertura de la posición en total:	Acciones: 0,06%* ; 0,25%** ETFs: 0,06% Otros máx.: 0,02%	Acciones: 0,06%* ; 0,25%** ETFs: 0,06% Otros máx.: 0,02%	0,29% para acciones polacas Comisión mínima máx. 62,40 PLN ***
Gastos de salida	Gasto de la comisión resultante del cierre de la posición en total:	Acciones: 0,06%* ; 0,25%** ETFs: 0,06% Otros máx.: 0,02%	Acciones: 0,06%* ; 0,25%** ETFs: 0,06% Otros máx.: 0,02%	0,29% para acciones polacas Comisión mínima máx. 62,40 PLN ***
Otros gastos	Spread	La diferencia entre el precio de compra y el de venta se denomina spread. En este gasto se incurre cada vez que se abre y se cierra una transacción.		
Gastos de financiación de una posición abierta	Gastos de mantenimiento de la posición			en un CFD con vencimiento: valor del margen * número de días (Libor 1M + 1,5% de recargo)/360.
Gastos de financiación de una posición abierta	Puntos swap	Margen del tipo de interés en el cálculo de los puntos swap: máximo: 5% (500 p. b.)		-
Gastos de financiación de una posición abierta	Puntos swap	Los puntos swap negativos dependen del tiempo que se mantenga la posición. Cuanto más tiempo mantengas la posición, en más costes puede incurrirse, si se abre y se cierra la posición el mismo día no se incurrirá en puntos swap negativos.		
Gastos de salida	Gastos de conversión	Todo el dinero en efectivo, las ganancias y pérdidas incurridas, los ajustes, las comisiones y los gastos denominados en una moneda distinta a la moneda base de la cuenta se convertirán a la moneda base de la cuenta según el tipo de conversión		gasto de conversión: 0,75%
Otros gastos	Gasto corporate actions	Gasto resultante de los flujos negativos derivados de corporate actions (p. ej., pago de dividendos): máx 30%		Cuotas disponibles en el Sistema de Transacciones. No existe para los CFD sobre índices de renta
Gastos de financiación de una posición abierta	Gastos de financiación de la posición	se liquida una vez al mes sobre la base de una liquidación diaria. Recargo del tipo de interés de hasta el 3% (se aplica a TMS Direct)		
Gastos de mantenimiento de cuenta	Mantenimiento de Cuenta en Efectivo - Mín: 0 PLN/0 EUR/0USD/ 0 GBP/ 0 CZK/ 0 CHF - Máx: 9 PLN/3 EUR/3 USD/ 3 GBP/ 50 CZK/ 3 CHF			
Gastos de entrada y salida	Margen (gastos del spread)	de 0 a 1,6% del valor nominal de la transacción para TMS Connect, TMS Prime, TMS Trader, TMS Markets (únicamente en caso de spread variable)		-
Gastos de entrada y salida	Margen adicional para Cuenta con saldo bajo (Margen Adicional)	de 0 a máximo: 1,6% del valor del precio - más el valor del precio indicado en la columna "Margen adicional para Cuenta con saldo bajo" en la Especificación de Instrumentos Financieros TMS Connect.		-

*) acciones no polacas (***) para el resto de CFD sobre acciones, CFD sobre ETF y CFD sobre índices de renta, la comisión solo se cobra cuando se negocia por debajo del umbral del nominal máximo: 20 USD.

Puedes encontrar información detallada sobre el servicio TMS Prime aquí: oanda.com/eu-en/documents Puedes encontrar información detallada sobre el servicio Trader aquí: oanda.com/eu-en/documents Puedes encontrar información detallada sobre el servicio TMS Connect aquí: oanda.com/eu-en/documents Puedes encontrar información detallada sobre el servicio TMS Direct aquí: oanda.com/eu-en/documents

¿Cuánto tiempo debo mantener el producto y puedo retirar el dinero antes de tiempo?

Los instrumentos financieros indicados están diseñados para inversiones a corto plazo, en algunos casos para un periodo de tan solo un día, y no son adecuados para inversiones a largo plazo. Para los instrumentos financieros indicados no se recomienda un periodo de mantenimiento, no hay periodo de cancelación y, por tanto, no se cobran gastos de cancelación. Puede negociar con los instrumentos financieros indicados en cualquier momento durante el horario de negociación. Para la variante del servicio TMS Trader puedes mantener una posición abierta hasta 365 días. Para la variante del servicio TMS Direct/TMS MiniDirect, puede mantener las posiciones contrarias no liquidadas hasta 60 días.

¿Cómo puedo presentar una reclamación?

Si quieres presentar una reclamación, ponte en contacto con el Servicio de Atención al Cliente a través de los números **+356 20345018**, enviando un mensaje a través del formulario de reclamación disponible en www.tmsbrokers.com; www.oanda.com. en la pestaña "Contacto", por escrito a la dirección postal OANDA TMS Brokers S.A. ul. Złota 59, 00-120 Varsovia, en persona en OANDA TMS Brokers S.A. ul. Złota 59, 00-120 Varsovia, por escrito u oralmente para que conste en registro. Si consideras que tu reclamación ha sido tratada de forma insatisfactoria, tienes derecho a recurrir. En caso de que tu recurso no produzca un cambio de decisión puedes remitir una reclamación al Defensor del Cliente Financiero. Encontrarás más información en la página web oanda.com/eu-en/documents en la "Ficha Informativa sobre OANDA TMS Brokers".

Otra información de interés

Si se produce un retraso entre la colocación de una orden y el momento en que se ejecuta, es posible que la orden no se ejecute al precio que esperabas. Antes de empezar a operar asegúrese de que la calidad de la transferencia de datos es la adecuada. El apartado oanda.com/eu-en/documents de nuestra página web contiene información importante sobre tu cuenta. Deberías asegurarte de que conoces todas las condiciones y normas que se aplican a tu cuenta.

Documento con información clave

CFDs basados en el tipo de cambio de futuros

Objetivo

El siguiente documento contiene información clave sobre el producto de inversión en cuestión. No es material publicitario. La ley exige que se facilite dicha información para ayudarte a comprender la naturaleza de este producto de inversión y los riesgos, gastos, posibles ganancias y pérdidas que conlleva, así como para ayudarte a compararlo con otros productos.

Producto

Los CFD (contratos por diferencia) basados en el tipo de cambio de futuros (en lo sucesivo: el „Producto”) los ofrece OANDA TMS Brokers spółka akcyjna con domicilio social en Varsovia, n° KRS 0000204776 (en lo sucesivo: **OANDA TMS Brokers**), supervisada por la Comisión de Supervisión Financiera. Los datos de contacto están disponibles en la página web www.tmsbrokers.com; www.oanda.com. Para más información, llama al número de teléfono: +34 911120029. Fecha de la última modificación del presente documento: 27.01.2023

Vas a adquirir un producto que no es sencillo y que puede ser difícil de entender.

¿Qué es el producto?

Tipo

Un contrato CFD es un instrumento financiero con apalancamiento incorporado. Permite al inversor especular con las subidas o bajadas del precio de un instrumento subyacente, como son los **futuros**.

El inversor puede elegir entre comprar el instrumento financiero (optar por una "posición larga") o venderlo (optar por una "posición corta"). El resultado del inversor depende de la variación del precio del subyacente y del tamaño de la posición.

Si un inversor adquiere un instrumento financiero y el precio de dicho instrumento aumenta, el inversor gana. Si un inversor adquiere un instrumento financiero y el precio del mismo baja, el inversor pierde. En caso de vender un instrumento financiero, a medida que el precio sube, el inversor pierde, y cuando el precio baja, el inversor gana.

Objetivos

El objetivo del Producto es permitir al inversor aprovechar el efecto de apalancamiento financiero, en relación a la variación del valor del subyacente sin necesidad de comprar o vender en el mercado subyacente. La apertura de una posición requiere la constitución de una garantía (margen de garantía) por solo una pequeña parte del valor del instrumento financiero.

Ejemplo

Un inversor ha comprado 1 lote de DE30.pro a un precio ASK de 13.158,6 y posteriormente lo ha vendido a un precio BID de 13.157,1, asumiendo un spread de mercado de 0,5 pips en el momento de la apertura y el cierre de la posición.

Rendimiento bruto de la transacción DE30.pro: $(13\,157,1 - 13\,158,6) * 25 = -37,5$ EUR. El rendimiento neto es el mismo que el bruto, ya que no se deduce ninguna comisión. Como resultado de la apertura y el cierre de la posición, el inversor incurrirá en una serie de gastos:

Servicio	TMS Trader: DE30.std TMS Prime: DE30.std	TMS Prime: DE30.pro	TMS Connect DE30.pro TMS Markets DE.30
Gastos de apertura	0	$13\,158,6 * 25 * 0,004\% = 13,16$ EUR	0
Gastos de cierre	0	$13\,157,1 * 25 * 0,004\% = 13,16$ EUR	0
Gasto del spread	$-1,5 * 25 = -37,5$ EUR	$0,5 * 25 = 12,5$ EUR	$0,5 * 25 = 12,5$ EUR

Fecha de vencimiento

El instrumento financiero indicado no posee una fecha de vencimiento predeterminada. Por lo tanto, no se recomienda un período de mantenimiento y la elección del período de mantenimiento queda a discreción del inversor en cuestión, en función de su estrategia y objetivos particulares de negociación. OANDA TMS Brokers ha establecido un periodo máximo de mantenimiento de posiciones abiertas en el servicio TMS Trader de 365 días.

Potencial inversor minorista

El potencial inversor es una persona que:

- posee conocimientos y experiencia en la adquisición de instrumentos financieros con apalancamiento incorporado
- desea invertir activamente, es decir, planea mantener una exposición a corto plazo a los instrumentos financieros,
- es consciente del elevado riesgo de la inversión;
- planea especular con las subidas o bajadas del precio del instrumento subyacente,
- espera grandes fluctuaciones en el precio de un instrumento financiero;
- dispone de recursos financieros que puede permitirse perder,
- planea invertir únicamente una parte del capital que posee y puede incurrir en pérdidas superiores al importe de la inversión inicial.
- entiende la influencia del apalancamiento en los rendimientos obtenidos,
- acepta invertir en instrumentos a corto plazo y de alto riesgo,
- posee otros tipos de inversiones.

¿Cuáles son los riesgos y los posibles beneficios?

Índice general de riesgo



Hemos clasificado este producto con un 7 de 7, lo que supone el máximo nivel de riesgo



Riesgo bajo Riesgo elevado

El índice general de riesgo proporciona una indicación del nivel de riesgo de este producto en comparación con otros productos. Muestra la probabilidad de perder dinero en un producto debido a cambios en el mercado o como resultado de que no tengamos la posibilidad de pagarte.

Esto permite estimar con una probabilidad muy elevada las posibles pérdidas derivadas del rendimiento futuro de los productos. Esto significa que se considera que las pérdidas potenciales como resultado del rendimiento futuro son muy elevadas y es probable que las malas condiciones del mercado afecten a su solvencia.

Ten en cuenta los riesgos que implica el tipo de cambio. Se te pagará en una moneda diferente, por lo que el rendimiento final que recibas dependerá del tipo de cambio. Este riesgo no se incluye en el indicador presentado anteriormente. En determinadas circunstancias, se te puede exigir que realices pagos adicionales para cubrir las pérdidas.

La pérdida total en la que puedes incurrir puede superar con creces la cantidad invertida.

Este producto no incluye ninguna protección sobre el rendimiento futuro del mercado, por lo que podrías perder una parte o la totalidad de tu inversión. En caso de que OANDA TMS Brokers no pueda pagarte la cantidad debida, puedes perder toda tu inversión. En todo caso, puedes acogerte al sistema de protección del consumidor (ve apartado "¿Qué ocurre si no podemos pagarte el dinero?"). Esta protección no se incluye en el indicador presentado anteriormente. Las condiciones del mercado, p. ej. la falta de liquidez, pueden hacer que la orden de un cliente se realice a un precio menos favorable, lo que puede afectar significativamente al rendimiento.

Podemos cerrar tu posición si no mantienes el indicador mínimo de garantía exigido, si tienes deudas con la empresa, si superas un determinado nivel de exposición a un instrumento financiero designado, si superas el periodo máximo de mantenimiento de una posición abierta o una posición opuesta no liquidada o en caso de incumplimiento de las condiciones del Contrato Marco. Este proceso puede realizarse de forma automática. También podemos anular tus órdenes pendientes si superas el plazo máximo para mantenerlas, o si es necesario cerrar o liquidar tus posiciones.

Escenarios de rendimiento

En la tabla se muestra la cantidad de dinero que puedes recuperar en un día en diferentes escenarios. Los escenarios presentados muestran los rendimientos que podría producir tu inversión. Puede compararlos con los escenarios de otros productos. Los escenarios presentados son estimaciones del rendimiento futuro basadas en pruebas pasadas y en la volatilidad del valor de esta inversión y no representan un indicador preciso. Tu rentabilidad variará en función de la evolución del mercado y del tiempo que mantengas tu inversión. El escenario de estrés muestra cuánto dinero puedes recuperar en unas condiciones de mercado extremas y no tiene en cuenta una situación en la que no tenemos la posibilidad de pagarte. Las cifras presentadas no incluyen todos los gastos incurridos durante el periodo de inversión, es decir, un día: como los gastos de comisiones, swaps, rollovers y conversión. En el escenario de estrés se asume que el inversor realizó la inversión en un día.

A continuación se presentan los escenarios de los instrumentos financieros con mayor volumen de negociación:

	DE30.pro	US500.pro	PL20.pro	US100.pro	OILWTI.pro
Cuota del Margen de garantía	5,00%	5,00%	10,00%	5,00%	10,00%
Importe de la Inversión (margen de garantía)	10 000	10 000	10 000	10 000	10 000
Valor nominal de las inversiones	200 000	200 000	100 000	200 000	100 000
Escenario	Variación del precio del instrumento				
Favorable	5,76%	14,29%	-92,37%	5,21%	-2,17%
Moderada	-13,58%	-7,08%	-113,74%	-20,80%	-35,24%
Desfavorable	-29,43%	-24,76%	-131,42%	-40,92%	-57,95%
Condiciones de estrés	-59,52%	-74,88%	-181,54%	-72,54%	-83,41%
Escenario	Beneficios/pérdidas				
Favorable	11 514,17	28 581,92	-92 369,04	10 427,92	-2 170,86
Moderada	-27 159,11	-14 165,02	-113 742,51	-41 605,63	-35 238,96
Desfavorable	-58 861,96	-49 516,13	-131 418,07	-81 831,77	-57 949,99
Condiciones de estrés	-119 032,30	-149 751,53	-181 535,77	-145 073,15	-83 412,29

Las cifras no tienen en cuenta tu situación fiscal personal, que también puede afectar a la cuantía de tu devolución.

Los resultados incluyen los gastos por comisión.

¿Qué ocurre si OANDA TMS Brokers no tiene posibilidades de pagar?

OANDA TMS Brokers participa en el sistema de compensación operado por el Depósito Nacional de Valores (Krajowy Depozyt Papierów Wartościowych S.A.). El sistema de compensación te abonará los fondos menos las deudas hasta un equivalente en PLN de 3.000 euros - el 100% del valor de los fondos cubiertos por el sistema de compensación y el 90% del exceso sobre esa cantidad, hasta un equivalente en PLN de 22.000 euros. Encontrarás información detallada en las condiciones del servicio y en la página web: www.kdpw.pl.

¿Cuáles son los gastos?

Dependiendo del producto, puedes incurrir en todos o solo en algunos de los gastos indicados a continuación. Gastos puntuales:

Gastos puntuales	Tipo de gasto	Descripción del gasto	TMS Trader TMS Prime, TMS Connect, TMS Markets	TMS Prime	TMS Direct/ TMS MiniDirect
Gastos de entrada	Comisión	Gasto de la comisión resultante de la apertura de la posición en total:	0%	máx: 0,08%*	0%
Gastos de salida	Comisión	Gasto de la comisión resultante del cierre de la posición en total:	0%	máx: 0,08%*	0%
Gastos de financiación de una posición abierta	Gastos de rollover	Gastos de cambio de serie de un contrato de futuros	El valor de los puntos swap que se cobran al realizar un rollover de un contrato CFD basado en un contrato de futuros se ajustará mediante el spread (máximo) o por un valor menor que el spread del instrumento dado.		
Otros gastos	Spread	La diferencia entre el precio de compra y el de venta se denomina spread. En este gasto se incurre cada vez que se abre y se cierra una transacción.			
Gastos de financiación de una posición abierta	Gastos de mantenimiento de la posición	Gastos de mantenimiento de una posición en un (CFD) con vencimiento (calculado como: el producto del depósito de garantía, el número de días que se mantiene la posición y la comisión indicada (Libor 1M + 1,5% de recargo)/360. (cierto para el servicio TMS Direct)			
Gastos de mantenimiento de cuenta	Mantenimiento de Cuenta en Efectivo	Mín: 0 PLN/0 EUR/0USD/ 0 GBP/ 0 CZK/ 0 CHF - Máx: 9 PLN/3 EUR/3 USD/ 3 GBP/ 50 CZK/ 3 CHF			
Gastos de salida	Gastos de conversión	Todo el dinero en efectivo, las ganancias y pérdidas incurridas, los ajustes, las comisiones y los gastos denominados en una moneda distinta a la moneda base de la cuenta se convertirán a la moneda base de la cuenta según el tipo de conversión	gasto de conversión: 0,75%		
Gastos de entrada y salida	Margen (gastos del spread)	de 0 a 1,6% del valor nominal de la transacción			-
Gastos de entrada y salida	Margen adicional para Cuenta con saldo bajo	de 0 a máximo: 1,6% del valor del precio - más el valor del precio indicado en la columna "Margen adicional para Cuenta con saldo bajo" en la Especificación de Instrumentos Financieros TMS Connect.			-

*) del nominal de la transacción

Encontrarás más información sobre el servicio TMS Trader aquí: oanda.com/eu-en/documents

Encontrarás más información sobre el servicio TMS Connect aquí: oanda.com/eu-en/documents

Encontrarás más información sobre el servicio TMS Prime aquí: oanda.com/eu-en/documents

Encontrarás más información sobre los servicios TMS Direct/TMS MiniDirect aquí: oanda.com/eu-en/documents

Encontrarás más información sobre el servicio TMS Markets aquí: oanda.com/eu-en/documents

¿Cuánto tiempo debo mantener el producto y puedo retirar el dinero antes de tiempo?

Los instrumentos financieros indicados están diseñados para inversiones a corto plazo, en algunos casos para un periodo de tan solo un día, y no son adecuados para inversiones a largo plazo. Para los instrumentos financieros indicados no se recomienda un periodo de mantenimiento, no hay periodo de cancelación y, por tanto, no se cobran gastos de cancelación. Puede negociar con los instrumentos financieros indicados en cualquier momento durante el horario de negociación. Para la variante del servicio TMS Trader puedes mantener una posición abierta hasta 365 días. Para la variante del servicio TMS Trader puedes mantener una posición abierta hasta 60 días.

¿Cómo puedo presentar una reclamación?

Si quieres presentar una reclamación, ponte en contacto con el Servicio de Atención al Cliente a través de los números **+356 20345018**, enviando un mensaje a través del formulario de reclamación disponible en www.tmsbrokers.com; www.oanda.com en la pestaña "Contacto", por escrito a la dirección postal OANDA TMS Brokers S.A. ul. Złota 59, 00-120 Varsovia, en persona en OANDA TMS Brokers S.A. ul. Złota 59, 00-120 Varsovia, por escrito u oralmente para que conste en registro. Si consideras que tu reclamación ha sido tratada de forma insatisfactoria, tienes derecho a recurrir. En caso de que tu recurso no produzca un cambio de decisión puedes remitir una reclamación al Defensor del Cliente Financiero. Encontrarás más información en la página web oanda.com/eu-en/documents en la "Ficha Informativa sobre OANDA TMS Brokers".

Otra información de interés

Si se produce un retraso entre la colocación de una orden y el momento en que se ejecuta, es posible que la orden no se ejecute al precio que esperabas. Antes de empezar a operar asegúrese de que la calidad de la transferencia de datos es la adecuada. El apartado oanda.com/eu-en/documents de nuestra página web contiene información importante sobre tu cuenta. Deberías asegurarte de que conoces todas las condiciones y normas que se aplican a tu cuenta.

Documento con información clave

Contrato de Futuros

Objetivo

El siguiente documento contiene información clave sobre el producto de inversión en cuestión. No es material publicitario. La ley exige que se facilite dicha información para ayudarte a comprender la naturaleza de este producto de inversión y los riesgos, gastos, posibles ganancias y pérdidas que conlleva, así como para ayudarte a compararlo con otros productos.

Producto

Contratos de Futuros (en lo sucesivo: „Producto”) los ofrece OANDA TMS Brokers spółka akcyjna con domicilio social en Varsovia, n° KRS 0000204776 (en lo sucesivo: **OANDA TMS Brokers**), supervisada por la Comisión de Supervisión Financiera. Los datos de contacto están disponibles en la página web www.tmsbrokers.com; www.oanda.com. Para más información, llama al número de teléfono: +34 911120029. Fecha de la última modificación del presente documento: 27.01.2023

Vas a adquirir un producto que no es sencillo y que puede ser difícil de entender.

¿Qué es el producto?

Tipo

Un contrato de Futuros es un instrumento financiero con apalancamiento incorporado. Permite al inversor especular con las subidas o bajadas del precio de un instrumento subyacente, como: **obligaciones, divisas, tipos de interés, materias primas**. El inversor puede elegir entre comprar un contrato (optar por una "posición larga") o vender un contrato (optar por una "posición corta"). El rendimiento del cliente depende de la variación del precio del subyacente y del tamaño de la posición.

Si un inversor adquiere un instrumento financiero y el precio de dicho instrumento aumenta, el inversor gana. Si un inversor adquiere un instrumento financiero y el precio del mismo baja, el inversor pierde. En caso de vender un instrumento financiero, a medida que el precio sube, el inversor pierde, y cuando el precio baja, el inversor gana

Objetivos

El objetivo del Producto es permitir al inversor la realización de transacciones pudiendo aprovechar el efecto de apalancamiento financiero, en relación a la variación del valor del subyacente sin necesidad de comprar o vender en el mercado subyacente. La apertura de una posición requiere la constitución de una garantía (margen de garantía) por solo una pequeña parte del contrato.

Ejemplo

El inversor ha adquirido 1 contrato de futuros sobre el índice S&P 500 (ESU0) a 3400 puntos ASK y posteriormente ha vendido este contrato el mismo día a 3410 BID. El nominal de este contrato es de 50 USD*precio. Suponemos que el spread en el momento de la transacción era de 0,25 puntos de índice. El gasto de la comisión de apertura y cierre de una posición es de 11,25 USD (de los cuales 1,25 es la comisión de cambio)/contrato *2, es decir, 11,25 USD *2 = 22,50 USD.

El inversor ha obtenido el siguiente beneficio bruto en la transacción: $(3410-3400 \text{ USD}) * 50 = 500 \text{ USD}$ (incluyendo los gastos de spread 12,50 USD). El rendimiento neto (incluyendo las comisiones) fue de: $500 \text{ USD} - 22,50 \text{ USD} = 477,50 \text{ USD}$.

Como resultado de la apertura y el cierre de la posición, el inversor incurrirá en una serie de gastos:

Servicio	TMS Direct:	
	ESU0	
Gastos de apertura	11,25 USD	
Gastos de cierre	11,25 USD	
Gasto del spread	12,50 USD	

Fecha de vencimiento

Un contrato de Futuros posee una fecha de vencimiento predeterminada.

Potencial inversor minorista


El potencial inversor es una persona que:

- posee conocimientos y experiencia en la adquisición de instrumentos financieros con apalancamiento incorporado
- desea invertir activamente, es decir, planea mantener una exposición a corto plazo a los instrumentos financieros,
- es consciente del elevado riesgo de la inversión;
- planea especular con las subidas o bajadas del precio del instrumento subyacente,
- espera grandes fluctuaciones en el precio de un instrumento financiero;
- dispone de recursos financieros que puede permitirse perder,
- planea invertir únicamente una parte del capital que posee y puede incurrir en pérdidas superiores al importe de la inversión inicial.
- entiende la influencia del apalancamiento en los rendimientos obtenidos,
- acepta invertir en instrumentos a corto plazo y de alto riesgo,
- posee otros tipos de inversiones.

¿Cuáles son los riesgos y los posibles beneficios?

Índice general de riesgo

Hemos clasificado este producto con un 7 de 7, lo que supone el máximo nivel de riesgo



Riesgo bajo Riesgo elevado



El índice general de riesgo proporciona una indicación del nivel de riesgo de este producto en comparación con otros productos. Muestra la probabilidad de perder dinero en un producto debido a cambios en el mercado o como resultado de que no tengamos la posibilidad de pagarte.

Esto permite estimar con una probabilidad muy elevada las posibles pérdidas derivadas del rendimiento futuro de los productos. Esto significa que se considera que las pérdidas potenciales como resultado del rendimiento futuro son muy elevadas y es probable que las malas condiciones del mercado afecten a su solvencia.

Ten en cuenta los riesgos que implica el tipo de cambio. Se te pagará en una moneda diferente, por lo que el rendimiento final que recibas dependerá del tipo de cambio. Este riesgo no se incluye en el indicador presentado anteriormente. En determinadas circunstancias, se te puede exigir que realices pagos adicionales para cubrir las pérdidas.

La pérdida total en la que puedes incurrir puede superar con creces la cantidad invertida.

Este producto no incluye ninguna protección sobre al rendimiento futuro del mercado, por lo que podrías perder una parte o la totalidad de tu inversión. En caso de que OANDA TMS Brokers no pueda pagarte la cantidad debida, puedes perder toda tu inversión. En todo caso, puedes acogerte al sistema de protección del consumidor (ve apartado "¿Qué ocurre si no podemos pagarte el dinero?"). Esta protección no se incluye en el indicador presentado anteriormente. Las condiciones del mercado, p. ej. la falta de liquidez, pueden hacer que un contrato de futuros se cierre a un precio menos favorable, lo que puede afectar significativamente al rendimiento.

Podemos cerrar tu posición si no mantienes el indicador mínimo de garantía exigido, si tienes deudas con la empresa, si superas un determinado nivel de exposición a un instrumento financiero designado o en caso de incumplimiento de las condiciones del Contrato Marco. Este proceso puede realizarse de forma automática. También podemos anular tus órdenes pendientes si es necesario cerrar o liquidar tus posiciones.

Escenarios de rendimiento

En la tabla se muestra la cantidad de dinero que puedes recuperar en un día en diferentes escenarios. Los escenarios presentados muestran los rendimientos que podría producir tu inversión. Puede compararlos con los escenarios de otros productos. Los escenarios presentados son estimaciones del rendimiento futuro basadas en pruebas pasadas y en la volatilidad del valor de esta inversión y no representan un indicador preciso. Tu rentabilidad variará en función de la evolución del mercado y del tiempo que mantengas tu inversión. El escenario de estrés muestra cuánto dinero puedes recuperar en unas condiciones de mercado extremas y no tiene en cuenta una situación en la que no tenemos la posibilidad de pagarte. Las cifras presentadas no incluyen todos los gastos incurridos durante el periodo de inversión, es decir, un día: como los gastos de comisiones y conversión. En el escenario de estrés se asume que el inversor realizó la inversión en un día.

Escenario	ESU0
	S&P 500
Favorable	45,42%*
Moderada	-3,34%
Desfavorable	-36,74%
Condiciones de estrés	-93,39%

Los rendimientos no incluyen los gastos de las comisiones.*) beneficio expresado en porcentaje.

Las cifras no tienen en cuenta tu situación fiscal personal, que también puede afectar a la cuantía de tu devolución.

¿Qué ocurre si OANDA TMS Brokers no tiene posibilidades de pagar?

OANDA TMS Brokers participa en el sistema de compensación operado por el Depósito Nacional de Valores (Krajowy Depozyt Papierów Wartościowych S.A.). El sistema de compensación te abonará los fondos menos las deudas hasta un equivalente en PLN de 3.000 euros - el 100% del valor de los fondos cubiertos por el sistema de compensación y el 90% del exceso sobre esa cantidad, hasta un equivalente en PLN de 22.000 euros. Encontrarás información detallada en las condiciones del servicio y en la página web: www.kdpw.pl.

¿Cuáles son los gastos?

Dependiendo del producto, puedes incurrir en todos o solo en algunos de los gastos indicados a continuación. Gastos puntuales:

Tipo de gasto	Tipo de gastos	Descripción	TMS Direct
Gastos de entrada	Comisión	Dependiendo de la moneda en la que se exprese el valor del Contrato**	10,00 USD/ 10,00 EUR/ 8,00 GBP 13,00 CHF/13,00 AUD/ 20,00 SGD 1.200,00 JPY/ 15 NZD/ 20 PLN
Gastos de salida	Comisión	Dependiendo de la moneda en la que se exprese el valor del Contrato**	10,00 USD/ 10,00 EUR/ 8,00 GBP 13,00 CHF/13,00 AUD/ 20,00 SGD 1.200,00 JPY/ 15 NZD/ 20 PLN
Otros gastos	Spread	La diferencia entre el precio de compra y el de venta se denomina spread. En este gasto se incurre cada vez que se abre y se cierra una transacción.	
Gastos de financiación de una posición abierta	Gastos de mantenimiento o de la posición	producto del depósito de garantía, el número de días que se mantiene la posición y la comisión indicada (Libor 1M + 1,5% de recargo)/360.	
Gastos de mantenimiento de cuenta	Mantenimiento de Cuenta en Efectivo	Mín: 0 PLN/0 EUR/0USD/ 0 GBP/ 0 CZK/ 0 CHF - Máx: 9 PLN/3 EUR/3 USD/ 3 GBP/ 50 CZK/ 3 CHF	
Otros gastos		Todo el dinero en efectivo, las ganancias y pérdidas incurridas, los ajustes, las comisiones y los gastos denominados en una moneda distinta a la moneda base de la cuenta se convertirán a la moneda base de la cuenta según el tipo de conversión	gasto de conversión: 0,75%
Otros gastos	Comisiones de cambio	El importe de las comisiones de cambio se establece en la especificación de los contratos de futuros disponible en la página web de OANDA TMS Brokers o/y en el POK de OANDA TMS Brokers.	

*) Existe una comisión mínima por la compra de 1 contrato 12,00 USD/ 12,00 EUR/ 10,00 GBP/ 15,00 CHF/ 15,00 AUD/ 25,00 SGD/ 1.500,00 JPY/ 15 NZD/ 20 PLN

Encontrarás más información sobre el servicio TMS Direct aquí:

oanda.com/eu-en/documents

Puedes encontrar información detallada sobre los contratos aquí:

<https://www.home.saxo/legal/key-information-documents/kid>

¿Cuánto tiempo debo mantener el producto y puedo retirar el dinero antes de tiempo?

No se recomienda un periodo de mantenimiento del contrato, no hay periodo de cancelación y, por tanto, no se cobran gastos de cancelación. Puedes abrir y cerrar el contrato en cualquier momento durante el horario de negociación.

¿Cómo puedo presentar una reclamación?

Si quieres presentar una reclamación, ponte en contacto con el Servicio de Atención al Cliente a través de los números **+356 20345018**, enviando un mensaje a través del formulario de reclamación disponible en www.tmsbrokers.com; www.oanda.com. en la pestaña "Contacto", por escrito a la dirección postal OANDA TMS Brokers S.A. ul. Zlota 59, 00-120 Varsovia, en persona en OANDA TMS Brokers S.A. ul. Zlota 59, 00-120 Varsovia, por escrito u oralmente para que conste en registro. Si consideras que tu reclamación ha sido tratada de forma insatisfactoria, tienes derecho a recurrir. En caso de que tu recurso no produzca un cambio de decisión puedes remitir una reclamación al Defensor del Cliente Financiero. Encontrarás más información en la página web oanda.com/eu-en/documents en la "Ficha Informativa sobre OANDA TMS Brokers".

Otra información de interés

Si se produce un retraso entre la colocación de una orden y el momento en que se ejecuta, es posible que la orden no se ejecute al precio que esperabas. Antes de empezar a operar asegúrese de que la calidad de la transferencia de datos es la adecuada. El apartado oanda.com/eu-en/documents de nuestra página web contiene información importante sobre tu cuenta. Deberías asegurarte de que conoces todas las condiciones y normas que se aplican a tu cuenta.

Documento con información clave

CFDs basados en el tipo de cambio de criptomonedas

Objetivo

El siguiente documento contiene información clave sobre el producto de inversión en cuestión. No es material publicitario. La ley exige que se facilite dicha información para ayudarte a comprender la naturaleza de este producto de inversión y los riesgos, gastos, posibles ganancias y pérdidas que conlleva, así como para ayudarte a compararlo con otros productos.

Producto

Los CFD (contratos por diferencia) basados en el tipo de cambio de criptomonedas (en lo sucesivo: el „Producto”) los ofrece OANDA TMS Brokers spółka akcyjna con domicilio social en Varsovia, n° KRS 0000204776 (en lo sucesivo: **OANDA TMS Brokers**), supervisada por la Comisión de Supervisión Financiera. Los datos de contacto están disponibles en la página web www.tmsbrokers.com; www.oanda.com. Para más información, llama al número de teléfono: +34 911120029. Fecha de la última modificación del presente documento: 27.01.2023

Vas a adquirir un producto que no es sencillo y que puede ser difícil de entender.

¿Qué es el producto?

Tipo

Un contrato por diferencia (CFD) es un instrumento financiero con apalancamiento incorporado. Permite al inversor especular con las subidas o bajadas del precio de un instrumento subyacente, como son las **criptomonedas**. El inversor puede elegir entre comprar un contrato CFD (optar por una "posición larga") o vender un contrato CFD (optar por una "posición corta"). El rendimiento depende de la variación del precio del subyacente y del tamaño de la posición.

Si un inversor compra un contrato CFD y el precio del subyacente aumenta, el valor del contrato CFD también aumentará. Si un inversor compra un contrato CFD y el precio del subyacente cae, el valor del contrato CFD también caerá. En caso de vender un contrato CFD, a medida que el precio sube, cae el valor del CFD, y a medida que el precio disminuye, el valor del CFD aumenta. OANDA TMS Brokers es la otra parte de la transacción realizada por el cliente en los contratos CFD.

Objetivos

El objetivo del Producto es permitir al inversor la realización de transacciones pudiendo aprovechar el efecto de apalancamiento financiero, en relación a la variación del valor del subyacente sin necesidad de comprar o vender en el mercado subyacente. El CFD requiere la constitución de una garantía (margen de garantía) por solo una pequeña parte del valor del contrato.

Ejemplo

Un inversor ha comprado y luego ha vendido 1 lote en el instrumento BTCUSD. Precio de compra ASK:46305, precio de venta BID: 46000 (se asume un spread 10 en el momento de la compra)

Valor nominal de 1 lote = Precio 1 BTCUSD *1 USD

$(46\ 000 - 46\ 305) * 1 = - 305\ USD$

Como resultado de la apertura y el cierre de la posición, el inversor incurrirá en una serie de gastos:

Servicio	TMS Trader,	TMS Prime	TMS Connect
Gastos de apertura	92,61 USD	92,61 USD	0
Gastos de cierre	92 USD	92 USD	0
Gasto del spread	40 USD	50 USD	305 USD
Gastos de swap	Larga (pips): -3125,01/ Corta (pips) - 3093,8091 Larga: - 31,25 USD / Corta: -30,94 USD	Larga (pips): -3125,01/ Corta (pips) - 3093,8091 Larga: - 31,25 USD / Corta: -30,94 USD	Larga (pips): -3125,01/ Corta (pips) - 3093,8091 Larga: - 31,25 USD / Corta: -30,94 USD

Fecha de vencimiento

Un CFD no posee una fecha de vencimiento predeterminada. Por lo tanto, no se recomienda un período de mantenimiento y la elección del período de mantenimiento queda a discreción del inversor en cuestión, en función de su estrategia y objetivos particulares de negociación. OANDA TMS Brokers ha establecido un periodo máximo de mantenimiento de posiciones abiertas en el servicio TMS Trader de 365 días.

Potencial inversor minorista

El potencial inversor es una persona que:

- posee conocimientos y experiencia en la adquisición de instrumentos financieros con apalancamiento incorporado
- desea invertir activamente, es decir, planea mantener una exposición a corto plazo a los instrumentos financieros,
- es consciente del elevado riesgo de la inversión;
- planea especular con las subidas o bajadas del precio del instrumento subyacente,
- espera grandes fluctuaciones en el precio de un instrumento financiero;
- dispone de recursos financieros que puede permitirse perder,
- planea invertir únicamente una parte del capital que posee y puede incurrir en pérdidas superiores al importe de la inversión inicial.
- entiende la influencia del apalancamiento en los rendimientos obtenidos,
- acepta invertir en instrumentos a corto plazo y de alto riesgo,
- posee otros tipos de inversiones.

¿Cuáles son los riesgos y los posibles beneficios?

Índice general de riesgo

Hemos clasificado este producto con un 7 de 7, lo que supone el máximo nivel de riesgo



El índice general de riesgo proporciona una indicación del nivel de riesgo de este producto en comparación con otros productos. Muestra la probabilidad de perder dinero en un producto debido a cambios en el mercado o como resultado de que no tengamos la posibilidad de pagarte.

Esto permite estimar con una probabilidad muy elevada las posibles pérdidas derivadas del rendimiento futuro de los productos. Esto significa que se considera que las pérdidas potenciales como resultado del rendimiento futuro son muy elevadas y es probable que las malas condiciones del mercado afecten a su solvencia.

Ten en cuenta los riesgos que implica el tipo de cambio. Se te pagará en una moneda diferente, por lo que el rendimiento final que recibas dependerá del tipo de cambio. Este riesgo no se incluye en el indicador presentado anteriormente. En determinadas circunstancias, se te puede exigir que realices pagos adicionales para cubrir las pérdidas. **La pérdida total en la que puedes incurrir puede superar con creces la cantidad invertida.** Este producto no incluye ninguna protección sobre el rendimiento futuro del mercado, por lo que podrías perder una parte o la totalidad de tu inversión. En caso de que OANDA TMS Brokers no pueda pagarte la cantidad debida, puedes perder toda tu inversión. En todo caso, puedes acogerte al sistema de protección del consumidor (ve apartado "¿Qué ocurre si no podemos pagarte el dinero?"). Esta protección no se incluye en el indicador presentado anteriormente. Las condiciones del mercado, p. ej. la falta de liquidez, pueden hacer que un CFD se cierre a un precio menos favorable, lo que puede afectar significativamente al rendimiento.

Podemos cerrar tu posición si no mantienes el coeficiente mínimo de garantía exigido, si tienes deudas con la empresa, si superas un determinado nivel de exposición a un instrumento financiero designado, si superas el periodo máximo de mantenimiento de una posición abierta (TMS Trader) o en caso de incumplimiento de las condiciones del Contrato Marco. Este proceso puede realizarse de forma automática. También podemos anular tus órdenes pendientes si superas el plazo máximo para mantenerlas, o si es necesario cerrar o liquidar tus posiciones.

Escenarios de rendimiento

En la tabla se muestra la cantidad de dinero que puedes recuperar en un día en diferentes escenarios. Los escenarios presentados muestran los rendimientos que podría producir tu inversión. Puede compararlos con los escenarios de otros productos. Los escenarios presentados son estimaciones del rendimiento futuro basadas en pruebas pasadas y en la volatilidad del valor de esta inversión y no representan un indicador preciso. Tu rentabilidad variará en función de la evolución del mercado y del tiempo que mantengas tu inversión. El escenario de estrés muestra cuánto dinero puedes recuperar en unas condiciones de mercado extremas y no tiene en cuenta una situación en la que no tenemos la posibilidad de pagarte. Las cifras presentadas incluyen todos los gastos incurridos durante el periodo de inversión, es decir, un día: sin tener en cuenta los gastos de swaps y conversión. En el escenario de estrés se asume que el inversor realizó la inversión en un día.

BITCOIN	
Cuota del Margen de garantía	50,00%
Importe de la Inversión (margen de garantía)	10 000
Valor nominal de las inversiones	20.000
Escenario	Variación del precio del instrumento
Favorable	12,14%
Moderada	-72,78%
Desfavorable	-93,83%
Condiciones de estrés	98,30%
Escenario	Beneficios/pérdidas
Favorable	2 428,25
Moderada	-14 555,59
Desfavorable	-18 766,22
Condiciones de estrés	19 660,00

Los resultados incluyen los gastos por comisión.

Las cifras no tienen en cuenta tu situación fiscal personal, que también puede afectar a la cuantía de tu devolución.

¿Qué ocurre si OANDA TMS Brokers no tiene posibilidades de pagar?

OANDA TMS Brokers participa en el sistema de compensación operado por el Depósito Nacional de Valores (Krajowy Depozyt Papierów Wartościowych S.A.). El sistema de compensación te abonará los fondos menos las deudas hasta un equivalente en PLN de 3.000 euros - el 100% del valor de los fondos cubiertos por el sistema de compensación y el 90% del exceso sobre esa cantidad, hasta un equivalente en PLN de 22.000 euros. Encontrarás información detallada en las condiciones del servicio y en la página web: www.kdpw.pl.

¿Cuáles son los gastos?

Dependiendo del producto, puedes incurrir en todos o solo en algunos de los gastos indicados a continuación. Gastos puntuales:

Gastos puntuales:	Tipo de gasto	Descripción del gasto
Gastos de entrada y salida	Comisión	Máx: 0,4% del nominal de la transacción (no más de 30/PLN para las cuentas en PLN, 20 USD para las cuentas en USD, 20 EUR para las cuentas en EUR - para otros tipos de CFD sobre BITCOIN)
Otros gastos	Spread	La diferencia entre el precio de compra y el de venta se denomina spread. En este gasto se incurre cada vez que se abre y se cierra una transacción.
Gastos de financiación de una posición abierta	Puntos swap	Los puntos swap negativos dependen del tiempo que se mantenga la posición, cuanto más tiempo se mantenga, en más costes puede incurrirse, si se abre y se cierra la posición el mismo día no se incurrirá en puntos swap negativos.
Gastos de financiación de una posición abierta	Puntos swap	Margen del tipo de interés en el cálculo de los puntos swap: máximo: 30% (3000 p. b)
Gastos de mantenimiento de cuenta	Mantenimiento de Cuenta en Efectivo	Mín: 0 PLN/0 EUR/0USD/ 0 GBP/ 0 CZK - Máx: 9 PLN/3 EUR/3 USD/ 3 GBP/ 50 CZK
Gastos de salida	Gastos de conversión	Todo el dinero en efectivo, las ganancias y pérdidas incurridas, los ajustes, las comisiones y los gastos denominados en una moneda distinta a la moneda base de la cuenta se convertirán a la moneda base de la cuenta según el tipo de conversión
Gastos de entrada y salida	Margen (gastos del spread)	de 0 a 20% del valor nominal de la transacción
Gastos de entrada y salida	Margen adicional para Cuenta con saldo bajo (Margen Adicional)	de 0 a máximo: 20% del valor del precio - más el valor del precio indicado en la columna "Margen adicional para Cuenta con saldo bajo" en la Especificación de Instrumentos Financieros TMS Connect.

Encontrarás más información sobre los gastos del servicio TMS Trader aquí: oanda.com/eu-en/documents

Encontrarás más información sobre los gastos del servicio TMS Connect aquí: oanda.com/eu-en/documents

Encontrarás más información sobre el servicio TMS Prime aquí: oanda.com/eu-en/documents

¿Cuánto tiempo debo mantener el producto y puedo retirar el dinero antes de tiempo?

Los CFD están diseñados para inversiones a corto plazo, en algunos casos para un periodo de tan solo un día, y no son adecuados para inversiones a largo plazo. No se recomienda un periodo de mantenimiento del contrato CF, no hay periodo de cancelación y, por tanto, no se cobran gastos de cancelación. Puedes abrir y cerrar el contrato CFD en cualquier momento durante el horario de negociación. Para la variante del servicio TMS Trader puedes mantener una posición abierta hasta 365 días.

¿Cómo puedo presentar una reclamación?

Si quieres presentar una reclamación, ponte en contacto con el Servicio de Atención al Cliente a través de los números **+356 20345018**, enviando un mensaje a través del formulario de reclamación disponible en www.tmsbrokers.com; www.oanda.com en la pestaña "Contacto", por escrito a la dirección postal OANDA TMS Brokers S.A. ul. Złota 59, 00-120 Varsovia, en persona en OANDA TMS Brokers S.A. ul. Złota 59, 00-120 Varsovia, por escrito u oralmente para que conste en registro. Si consideras que tu reclamación ha sido tratada de forma insatisfactoria, tienes derecho a recurrir. En caso de que tu recurso no produzca un cambio de decisión puedes remitir una reclamación al Defensor del Cliente Financiero. Encontrarás más información en la página web oanda.com/eu-en/documents en la "Ficha Informativa sobre OANDA TMS Brokers".

Otra información de interés

Si se produce un retraso entre la colocación de una orden y el momento en que se ejecuta, es posible que la orden no se ejecute al precio que esperabas. Antes de empezar a operar asegúrese de que la calidad de la transferencia de datos es la adecuada. El apartado oanda.com/eu-en/documents de nuestra página web contiene información importante sobre tu cuenta. Deberías asegurarte de que conoces todas las condiciones y normas que se aplican a tu cuenta.

Documento con información clave

Opciones de cambio sobre contratos de futuros

Opciones de cambio sobre índices

Objetivo

El siguiente documento contiene información clave sobre el producto de inversión en cuestión. No es material publicitario. La ley exige que se facilite dicha información para ayudarte a comprender la naturaleza de este producto de inversión y los riesgos, gastos, posibles ganancias y pérdidas que conlleva, así como para ayudarte a compararlo con otros productos.

Producto

Opciones de cambio (en lo sucesivo: „**Producto**”) los ofrece OANDA TMS Brokers spółka akcyjna con domicilio social en Varsovia, n° KRS 0000204776 (en lo sucesivo: **OANDA TMS Brokers**), supervisada por la Comisión de Supervisión Financiera. Los datos de contacto están disponibles en la página web www.tmsbrokers.com; www.oanda.com. Para más información, llama al número de teléfono: +34 911120029. Fecha de la última modificación del presente documento: 27.01.2023

Vas a adquirir un producto que no es sencillo y que puede ser difícil de entender.

¿Qué es el producto?

Tipo

Una opción es un instrumento financiero que ofrece al inversor el derecho a comprar o vender el instrumento subyacente. Permite al inversor especular con las subidas o bajadas del precio de un instrumento subyacente. El rendimiento depende de la variación del precio del subyacente y del tamaño de la posición.

El importe del margen de garantía de las posiciones cortas abiertas en contratos de opciones depende, entre otras cosas, del margen del instrumento subyacente (contrato de futuros) y del precio de ejercicio de la opción.

Los contratos de opciones "In the Money" al vencimiento se ejercen de forma automática. Las opciones americanas pueden ejercerse en cualquier momento, a diferencia de las europeas, que se liquidan al vencimiento y en efectivo. Las opciones americanas sobre contratos "In The Money" pueden ejercerse mediante el canje de posiciones específicas en los contratos, a más tardar el día anterior al vencimiento de la opción a una hora determinada (den. Expiry cut-off).

Al vender un contrato de opciones, el emisor está obligado a mantener un determinado nivel de margen de garantía. Puedes encontrar información detallada sobre las especificaciones de los contratos de opciones en las páginas web de las distintas bolsas y en las condiciones de negociación de la plataforma TMS DIRECT.

Objetivos

El objetivo del Producto es permitir al inversor aprovechar el efecto de apalancamiento financiero, en relación a la variación del valor del subyacente sin necesidad de comprar o vender en el mercado subyacente. La opción requiere la constitución de una garantía (margen de garantía) por solo una pequeña parte del valor del contrato. Ten en cuenta que la negociación de instrumentos financieros con apalancamiento incorporado requiere una mayor precaución, ya que puedes obtener grandes beneficios si el precio se mueve a tu favor y, al mismo tiempo, incurrir en grandes pérdidas si el precio se mueve en la dirección opuesta a la esperada.

Ejemplo

El inversor ha comprado una opción de compra sobre 1 contrato E-mini S&P 500 con vencimiento el 18 de septiembre de 2020. Precio strike 3400 pts, precio de apertura 30 pts. El inversor ha pagado una prima de compra de la opción de 1.500 USD (30*multiplificador 50). El inversor cierra la opción el mismo día a un precio de 29 pts. (recibe una prima de 1450 USD).

Rendimiento de la posición: $(44,25-44,50) \times 50 = -12,5$ USD.

Comisión: $6,57 \times 2 = 13,14$ USD.

Rendimiento total: -63,14 USD. Como resultado de la apertura y el cierre de la posición, el inversor incurrirá en una serie de gastos:

	Servicio	TMS Direct
Gastos de entrada	Comisión	6,57 USD
Gastos de salida	Comisión	6,57 USD
Otros Gastos	Gasto del spread	12,5 USD

Fecha de vencimiento

Las opciones poseen una fecha de vencimiento predeterminada. La fecha de vencimiento depende de la serie del instrumento subyacente y está determinada por la bolsa en la que cotiza el instrumento.

Las opciones pueden liquidarse por diferencias de tipo de cambio o pueden liquidarse mediante la entrega de un contrato de Futuros.

Potencial inversor minorista

El potencial inversor es una persona que:

- posee conocimientos y experiencia en la adquisición de instrumentos financieros con apalancamiento incorporado
- desea invertir activamente, es decir, planea mantener una exposición a corto plazo a los instrumentos financieros,
- es consciente del elevado riesgo de la inversión;
- planea especular con las subidas o bajadas del precio del instrumento subyacente,
- espera grandes fluctuaciones en el precio de un instrumento financiero;
- dispone de recursos financieros que puede permitirse perder,
- planea invertir únicamente una parte del capital que posee y puede incurrir en pérdidas superiores al importe de la inversión inicial.
- entiende la influencia del apalancamiento en los rendimientos obtenidos,

- acepta invertir en instrumentos a corto plazo y de alto riesgo,
- posee otros tipos de inversiones.

¿Cuáles son los riesgos y los posibles beneficios?

Índice general de riesgo



Hemos clasificado este producto con un 7 de 7, lo que supone el máximo nivel de riesgo



El índice general de riesgo proporciona una indicación del nivel de riesgo de este producto en comparación con otros productos. Muestra la probabilidad de perder dinero en un producto debido a cambios en el mercado o como resultado de que no tengamos la posibilidad de pagarte.

Esto permite estimar con una probabilidad muy elevada las posibles pérdidas derivadas del rendimiento futuro de los productos. Esto significa que se considera que las pérdidas potenciales como resultado del rendimiento futuro son muy elevadas y es probable que las malas condiciones del mercado afecten a su solvencia.

Ten en cuenta los riesgos que implica el tipo de cambio. Se te pagará en una moneda diferente, por lo que el rendimiento final que recibas dependerá del tipo de cambio. Este riesgo no se incluye en el indicador presentado anteriormente. En determinadas circunstancias, se te puede exigir que realices pagos adicionales para cubrir las pérdidas.

La pérdida total en la que puedes incurrir puede superar con creces la cantidad invertida.

Este producto no incluye ninguna protección sobre al rendimiento futuro del mercado, por lo que podrías perder una parte o la totalidad de tu inversión. En caso de que OANDA TMS Brokers no pueda pagarte la cantidad debida, puedes perder toda tu inversión. En todo caso, puedes acogerte al sistema de protección del consumidor (ve apartado "¿Qué ocurre si no podemos pagarte el dinero?"). Esta protección no se incluye en el indicador presentado anteriormente. Las condiciones del mercado, p. ej. la falta de liquidez, pueden hacer que la posición se cierre a un precio menos favorable, lo que puede afectar significativamente al rendimiento.

Podemos cerrar tu posición si no mantienes el indicador mínimo de garantía exigido, si tienes deudas con la empresa, si superas un determinado nivel de exposición a un instrumento financiero designado o una posición opuesta no liquidada o en caso de incumplimiento de las condiciones del Contrato Marco. Este proceso puede realizarse de forma automática. También podemos anular tus órdenes pendientes si es necesario cerrar o liquidar tus posiciones.

Escenarios de rendimiento

En el caso de la compra de opciones (opciones put y opciones call), la pérdida se limita por adelantado a la prima que el cliente pagó por la opción más la comisión pagada. El beneficio del inversor no está limitado en ningún aspecto.

En el caso de la venta de opciones (opciones put y opciones call), el beneficio se limita a la prima, mientras que la pérdida es ilimitada.

Al abrir una posición en una opción, el cliente debe tener en cuenta no solo la volatilidad del precio subyacente, sino también el momento en que se espera que se produzca el cambio.

La situación fiscal puede afectar a la cuantía de tu devolución.

¿Qué ocurre si OANDA TMS Brokers no tiene posibilidades de pagar?

OANDA TMS Brokers participa en el sistema de compensación operado por el Depósito Nacional de Valores (Krajowy Depozyt Papierów Wartościowych S.A.), El sistema de compensación te abonará los fondos menos las deudas hasta un equivalente en PLN de 3.000 euros - el 100% del valor de los fondos cubiertos por el sistema de compensación y el 90% del exceso sobre esa cantidad, hasta un equivalente en PLN de 22.000 euros. Encontrarás información detallada en las condiciones del servicio y en la página web: www.kdpw.pl.

¿Cuáles son los gastos?

Dependiendo del producto, puedes incurrir en todos o solo en algunos de los gastos indicados a continuación. Gastos puntuales:

Tipo de gasto	Tipo de gastos	Descripción	TMS Direct
Gastos de entrada	Comisión	Dependiendo de la moneda en la que se exprese el valor del Contrato	6,00 USD / 6,00 EUR / 5,00 GBP/ 8,00 CHF / 10,00 AUD / 15,00 SGD / 1.000,00 JPY / 75,00 SEK / 6,00 CAD / 45,00 HKD
Gastos de salida	Comisión	Dependiendo de la moneda en la que se exprese el valor del Contrato	6,00 USD / 6,00 EUR / 5,00 GBP/ 8,00 CHF / 10,00 AUD / 15,00 SGD / 1.000,00 JPY / 75,00 SEK / 6,00 CAD / 45,00 HKD
Otros gastos	Spread	La diferencia entre el precio de compra y el de venta se denomina spread. En este gasto se incurre cada vez que se abre y se cierra una transacción.	
Gastos de financiación de una posición abierta	Gastos de mantenimiento o de la posición	Opción de cambio (calculada como: el producto del valor del margen de garantía, el número de días que se mantiene la posición y la comisión indicada (Libor 1M + 1,5% de recargo)/360.	
Gastos de mantenimiento de cuenta	Mantenimiento de Cuenta en Efectivo	Mín: 0 PLN/0 EUR/0USD/ 0 GBP/ 0 CZK/ 0 CHF - Máx: 9 PLN/3 EUR/3 USD/ 3 GBP/ 50 CZK/ 3 CHF	
Gastos de financiación de una posición abierta	Gastos de mantenimiento o de la posición	de una Opción de cambio adquirida con un vencimiento superior a 31 días (por cada 1 millón de valor nominal calculado a prorratea): máx. 1,10 unidades monetarias	

Gastos de salida	Gastos de conversión	Todo el dinero en efectivo, las ganancias y pérdidas incurridas, los ajustes, las comisiones y los gastos denominados en una moneda distinta a la moneda base de la cuenta se convertirán a la moneda base de la cuenta según el tipo de conversión	gasto de conversión: 0,75%
-------------------------	----------------------	---	----------------------------

Encontrarás más información sobre el servicio TMS Direct aquí: oanda.com/eu-en/documents

Puedes encontrar información detallada sobre los contratos de Opciones: <https://www.home.saxo/legal/key-information-documents/kid>

¿Cuánto tiempo debo mantener el producto y puedo retirar el dinero antes de tiempo?

Las opciones poseen una fecha de vencimiento predeterminada. No se recomienda un periodo de mantenimiento de la Opción, no hay periodo de cancelación y, por tanto, no se cobran gastos de cancelación. Puede abrir y cerrar una posición en opciones en cualquier momento durante el horario de negociación según las reglas del mercado correspondiente.

¿Cómo puedo presentar una reclamación?

Si quieres presentar una reclamación, ponte en contacto con el Servicio de Atención al Cliente a través de los números **+356 20345018**, enviando un mensaje a través del formulario de reclamación disponible en www.tmsbrokers.com; www.oanda.com. en la pestaña "Contacto", por escrito a la dirección postal OANDA TMS Brokers S.A. ul. Zlota 59, 00-120 Varsovia, en persona en OANDA TMS Brokers S.A. ul. Zlota 59, 00-120 Varsovia, por escrito u oralmente para que conste en registro. Si consideras que tu reclamación ha sido tratada de forma insatisfactoria, tienes derecho a recurrir. En caso de que tu recurso no produzca un cambio de decisión puedes remitir una reclamación al Defensor del Cliente Financiero. Encontrarás más información en la página web oanda.com/eu-en/documents en la "Ficha Informativa sobre OANDA TMS Brokers".

Otra información de interés

Si se produce un retraso entre la colocación de una orden y el momento en que se ejecuta, es posible que la orden no se ejecute al precio que esperabas. Antes de empezar a operar asegúrese de que la calidad de la transferencia de datos es la adecuada. El apartado oanda.com/eu-en/documents de nuestra página web contiene información importante sobre tu cuenta. Deberías asegurarte de que conoces todas las condiciones y normas que se aplican a tu cuenta.

Põhiteabedokument

CFD valuutapaaridele, *forward*-leping valuutapaaridele

Eesmärk

Järgmine dokument sisaldab põhiteavet kõnealuse investeerimistoote kohta. See ei ole turundusmaterjal. Antud teabe esitamine on seadusega nõutav, et aidata mõista selle investeerimistoote olemust ning sellega seotud riske, kulusid, võimalikku kasumit ja kahjumit ning aidata seda teiste toodetega võrrelda.

Toode

Valuutapaari vahetuskursil põhinevad CFD-id (hinnavahelepingud) ja valuutapaari vahetuskursil põhinevad *forward*-lepinguid (edaspidi: „**Toode**“ pakub OANDA TMS Brokers spólka akcyjna, registrijärgse asukohaga Varssavis, KRS nr 0000204776 (edaspidi: **OANDA TMS Brokers**), mille üle teostab järelevalvet finantsjärelevalve komisjon. Kontaktandmed on saadaval veebilehel aadressil: www.tmsbrokers.com; www.oanda.com. Lisateabe saamiseks helistada telefoninumbri: **+48 799399910**. Käesoleva dokumendi viimati muutmise kuupäev: 27.01.2023

Olete ostmas toodet, mis ei ole lihtne ja millest võib olla raske aru saada.

Mis toode see on?

Liik

CFD-leping (hinnavaheleping) või valuutapaari *forward*-leping on sisseehitatud finantsvõimendusega finantsinstrument. See võimaldab investoril spekulereida alusvara, näiteks valuutapaaride, hinna tõusul või langusel. Investoril on valik - ta võib finantsinstrumenti osta (võtta „pika positsiooni“) või finantsinstrumenti müüa (võtta „lühikese positsiooni“). Investori tulemus sõltub alusvara hinna muutusest ja positsiooni suurusest. Kui investor ostab finantsinstrumenti ja finantsinstrumenti hind tõuseb, saab investor kasu. Kui investor ostab finantsinstrumenti ja selle hind langeb, kaotab investor. Kui finantsinstrument müüakse koos hinna tõusuga siis investor kaotab, ja kui koos hinna langusega, siis investor võidab.

Eesmärgid

Toote eesmärk on võimaldada investoril alusvara väärtuse muutuse suhtes kasutada finantsvõimenduse efekti, ilma et ta peaks alusvara turul ostma või müüma. Positsiooni avamine nõuab tagatise (marginaali) esitamist ainult väikeses osas finantsinstrumenti väärtusest.

Näide

Investor on võtnud 1 loti EUR/USD positsiooni marginaaliga 3,33% ja turuhinnaga 120000, nõutav marginaal positsiooni avamiseks on 33333 EUR (3,33% x 100000), eeldades, et finantsvõimendus on 1: 30 (3,33%). See tähendab, et iga turuhinna muutus ühe noteeringupunkti võrra (viies kümnendkoht) toob kaasa investeeringu väärtuse muutuse 1 USA dollari võrra.

Näiteks kui investor on võtnud pika positsiooni (Buy) ja turg omandab väärtust, siis 1 noteerimispunkti suurune hinnatõus annab investorile 1 dollari suuruse kasumi. Kui aga turuhind langeb 1 noteerimispunkti võrra, siis kannatab investor 1 USD kahju. Seevastu, kui investor hoiab lühikese positsiooni (sell), on kasum kooskõlas finantsinstrumenti hinna langusega ja kahjum hinna tõusuga. Eeldades, et positsiooni avamise ajal oli hinnavahe 15 noteerimispunkti, oleks hinnavahe maksumus $15 * 1$ USA dollar = 15 USA dollarit. Kui investor sulgeb positsiooni hinnaga 1,20015, siis kujuneb tema tulemus järgnevalt: Pika positsiooni puhul: $(1,20015 - 1,20000) * 100\ 000 = 15$ USD; lühikese positsiooni puhul: $(1,20000 - 1,20015) * 100\ 000 = -15$ USD. Positsiooni avamise ja sulgemise tulemusel kannab investor komisjonitasu kulu ja kui ta hoiab positsiooni veel ühe päeva, võib tal tekkida lisakulu negatiivsete swap-punktide näol.

		TMS Trader*, TMS Prime*	TMS Prime**	TMS Connect, TMS Markets	TMS Direct/MiniDirect
Sisenemiskulud	Komisjonitasu	0	$100.000 * 0,004\% = 4$ EUR	0	0 alla 10USD miinimumsumma
Väljumiskulud	Komisjonitasu	0	$100.000 * 0,004\% = 4$ EUR	0	0 alla 10USD miinimumsumma
Avatud positsiooni rahastamise kulud	Swap-punktid	-7,3678/-2,8981 D: -7,37 USD/K: -2,90 USD	-5,403/-0,9333 -5,40 USD USD/-0,93 USD	-5,403/-0,9333 -5,40 USD USD/-0,93 USD	0,00267123% 3,21 USD
Muud kulud	Hinnavahe kulud	15 * 1 USD = 15 USD või tehingu hinnavahe			
Väljumiskulud	Konverteerimise kulud	Kõik sularaha, realiseeritud kasumid ja kahjumid, korrigeerimised, tasud ja kulud, mis on väljendatud muus valuutas kui konto baasvaluuta, konverteeritakse konto baasvaluutasse ümberarvestuskursi alusel.			0,11 USD

* kohaldatakse TMS Traderis loetletud valuutapaaride CFD-de suhtes, millel on fikseeritud hinnavahe (instrumenti nimi ilma laiendita), ja TMS Prime'i valuutapaaride CFD-de suhtes, mis on loetletud laiendiga ".std"

** kehtib TMS Connectis loetletud valuutapaaride CFD-de suhtes, mille laiendus on ".pro" ja TMS Prime'is, mille laiendus on ".pro"

Lõpptähtaeg

CFD-lepingul (hinnavaheleping) ei ole ette kindlaks määratud lõpptähtaega. Sellest tulenevalt soovitatud hoidmisperioodi ei ole ja hoidmisperioodi valik on asjaomase investori enda otsustada, lähtudes tema individuaalsest kauplemissstrateegiast ning eesmärkidest. OANDA TMS Brokers on kehtestanud TMS Trader teenuse avatud positsioonide hoidmise maksimaalseks ajaks 365 päeva.

Forwardil on eelnevalt kindlaks määratud lõpetamise kuupäev ja täitmishind. Soovitatud hoidmisperioodi ei ole ja hoidmisperioodi valik on asjaomase investori enda otsustada, lähtudes tema individuaalsest kauplemissstrateegiast ning eesmärkidest.

Sihtinvestor

Sihtinvestor on isik, kes:

- omab teadmisi ja kogemusi sisseehitatud finantsvõimendusega finantsinstrumentide omandamise kohta
- soovib aktiivselt investeerida, st kavatses finantsinstrumentides säilitada lühiajalisi riskipositsioone,
- on kõrge investeerimiskõrguse teadlik;
- plaanib spekulereida alusvara hinna tõusul või langusel,
- ootab finantsinstrumenti hinna suuri kõikumisi;
- omab finantsvahendeid, mille kaotust võib ta endale lubada,
- kavatses investeerida ainult osa oma kapitalist ja võib kanda esialgset investeerimissummat ületavat kahjumit.

- mõistab finantsvõimenduse mõju saavutatud tulemusele,
- aktsepteerib investeringuid lühiajalistesse, kõrge riskiga instrumentidesse,
- omab muud liiki investeringuid.

Millised on riskid ja võimalikud kasud?

Üldine riskinäitaja



Oleme klassifitseerinud selle toote klassi /7/ 7-st, mis on kõrgeim riskiklass



Üldine riskinäitaja annab ülevaate selle toote riskitasemest teiste toodetega võrreldes. Näitab, kui suur on tõenäosus, et me kaotame toote pealt raha turumuutuste tõttu või seetõttu, et me ei suuda teile raha välja maksta.

See võimaldab väga kõrgel tasemel hinnata toote tulevast tulemuslikkusest tulenevat potentsiaalset kahjumit. See tähendab, et võimalikud kahjumid, mis tulenevad tulevastest tulemustest, on hinnanguliselt väga suured ja halvad turutingimused mõjutavad tõenäoliselt teile maksmise suutlikkust.

Olge teadlik valuutariskidest. Teile makstakse muus valuutas, seega sõltub lõplik saadav tulu vahetuskursist. See risk ei ole eespool esitatud näitajas kajastatud. Teatud asjaoludel võidakse teilt kahjude katmiseks täiendavaid makseid nõuda. **Teie võimalik kogukahju võib investeeritud summat oluliselt ületada.**

See toode ei sisalda mingit kaitset tulevaste turutulemuste vastu, seega võite kaotada osa või kogu oma investeringu. Kui OANDA TMS Brokers ei suuda teile võlgnetavat summat välja maksta, võite kaotada kogu oma investeringu. Te võite siiski kasutada tarbijakaitseüsteemi (vt punkt "Mis juhtub, kui me ei suuda teile maksta?"). See risk ei ole eespool esitatud näitajas kajastatud. Turutingimused, nt likviidsuse puudumine, võivad põhjustada Kliendi korralduse täitmist ebasoodsama hinnaga, mis võib tulemust oluliselt mõjutada.

Me võime teie positsiooni sulgeda, kui te ei hoiä minimaalset nõutavat tagatiste suhet, kui teil on ettevõtte ees võlgu, kui te ületate määratud finantsinstrumenti suhtes teatava riskitaseme, kui te ületate avatud positsiooni (TMS Trader) või arveldamata vastaspoole positsiooni (TMS Direct/TMS MiniDirect) maksimaalse hoidmisaja või kui te rikute Raamlepingu tingimusi. See protsess võib olla automatiseeritud. Samuti võime tühistada teie pooleliolevad korraldused, kui te ületate nende maksimaalse hoidmisaja (TMS Trader) või kui see on seotud teie positsioonide sulgemise või arveldamise vajadusega.

Tulemuste stsenaariumid

See tabel näitab, kui palju raha võite erinevate stsenaariumide korral päevas tagasi saada. Esitatud stsenaariumid näitavad, milliseid tulemusi teie investering võib anda. Võite võrrelda neid teiste toodete stsenaariumidega. Esitatud stsenaariumid on hinnangud tulevaste tulemuste kohta, mis põhinevad varasematel tõenditel ja selle investeringu väärtuse volatiilsusel ning ei ole täpseks näitajaks. Teie tootlus sõltub turu tootlusest ja teie investeringu hoidmisperioodi pikkusest. Stressistsenaarium näitab, kui palju raha saate tagasi saada äärmuslikes turutingimustes, ja ei võta arvesse olukorda, kus me ei suuda teile maksta. Näidatud arvud hõlmavad kõiki kulusid, mis tekivad investeringu elua jooksul, st ühe päeva jooksul, välja arvatud vahetuslepingud ja konverteerimiskulud. Stressistsenaariumi puhul eeldatakse, et investor tegi investeringu ühe päeva jooksul. Järgnevalt on esitatud stsenaariumid pika positsiooni puhul kõige suurema kauplemissumma kohta. Tulemused sisaldavad komisjonitasu kulusid. Arvud ei võta arvesse teie isiklikku maksuolukorda, mis võib samuti mõjutada teie tagasimakse suurust.

	EURUSD.pro	GBPUSD.pro
Marginaalimäär	3,33%	3,33%
Investeeringu summa (tagatisraha)	10 000	10 000
Investeeringute nimiväärtus eurodes	300 300	300 300
Stsenaarium	Muutus instrumendi hinnas	
Soodne	-3,08%	3,88%
Mõõdukas	-10,84%	-7,51%
Ebasoodne	-18,18%	-17,64%
Stressitingimused	-12,98%	-13,67%
Stsenaarium	Kasum/kahjum	
Soodne	-9 257,27	11 654,52
Mõõdukas	-32 567,39	-22 564,47
Ebasoodne	-54 583,43	-52 966,17
Stressitingimused	-38 981,79	-41 048,47

Mis juhtub, kui OANDA TMS Brokersil puudub väljamaksmisvõimalus?

OANDA TMS Brokers osaleb riikliku väärtpaberite depositeerimise (Krajowy Depozyt Papierów Wartościowych S.A.) poolt hallatavas hüvitussüsteemis. Hüvitussüsteemi raames makstakse teile raha miinus nõuded kuni 3 000 euro zloti väärtuses - 100% hüvitussüsteemiga hõlmatud raha väärtusest ja 90% selle summa ületamisest kuni 22 000 euro zloti väärtuses. Üksikasjalik teave on esitatud teenuse töökorras ja veebilehel: www.kdpw.pl.

Millised on kulud?

Sõltuvalt tootest võivad teil tekkida kõik või ainult mõned allpool nimetatud kulud.

Ühekordsed kulud:

Sisenemiskulud	Komisjonitasu	Positsiooni avamisest ja sulgemisest tulenev komisjonitasu kokku: min: 0 - max: 0,004% tehingu nimiväärtusest (TMS Prime) või 10 USD (TMS Direct miinimumväärtusest väiksemate tehingute puhul)
Väljumiskulud	Komisjonitasu	Positsiooni avamisest ja sulgemisest tulenev komisjonitasu kokku: min: 0 - max: 0,004% tehingu nimiväärtusest (TMS Prime) või 10 USD (TMS Direct miinimumväärtusest väiksemate tehingute puhul)
Muud kulud	Hinnavahe	Ostu- ja müügihinna vahet nimetatakse hinnavaheks. See kulu realiseerub iga kord, kui te avate ja lõpetate tehingu.
Väljumiskulud	Konverteerimise kulud	Kõik sularaha, realiseeritud kasumid ja kahjumid, korrigeerimised, tasud ja kulud, mis on väljendatud muus valuutas kui konto baasvaluuta, konverteeritakse konto baasvaluutasse ümberarvestuskursi alusel. Konverteerimise kulu TMS Direct puhul: 0,75%
Sisenemiskulud	Hinnavahe lisand	alates 0 - kuni maksimaalselt: 0,1% hinnaväärtusest
Väljumiskulud	Hinnavahe laiendamine	alates 0 - maksimaalselt: 0,1% hinnaväärtusest
Sisenemiskulud	Hinnavahe laiendamine	alates 0 - maksimaalselt: 0,1 % hinna väärtusest - pluss TMS Connect finantsinstrumentide spetsifikatsiooni veerus „Madala saldoga konto täiendav hinnalisand“ näidatud hinna väärtus.
Väljumiskulud	Hinnavahe lisand	alates 0 - kuni maksimaalselt: 0,1 % hinna väärtusest - pluss TMS Connect finantsinstrumentide spetsifikatsiooni veerus "Madala saldoga konto täiendav hinnalisand" näidatud hinna väärtus.
Avatud positsiooni rahastamise kulud	Swap-punktid	Negatiivsed swap-punktid sõltuvad sellest, kui kaua te positsiooni hoiate, mida kauem, seda rohkem kulusid võite kanda, kui te avate ja sulgete positsiooni samal päeval, siis negatiivseid swap-punkte ei teki. Ei puuduta Forwardit
Konto haldustasu	Sularahakonto pidamine	Min: 0PLN/0 EUR/0 USD/0 GBP/0 CZK/0 CHF - Max: 9PLN/3 EUR/3 USD/3 GBP/50 CZK/3 CHF

Üksikasjalikku teavet TMS Trader teenuse kohta leiate siit: oanda.com/eu-en/documents

Üksikasjalikku teavet TMS Connect teenuse kohta leiate siit: oanda.com/eu-en/documents

Üksikasjalikku teavet TMS Prime teenuse kohta leiate siit: oanda.com/eu-en/documents

Üksikasjalikku teavet TMS Direct/TMS MiniDirect teenuse kohta leiate siit: oanda.com/eu-en/documents

Üksikasjalikku teavet TMS Markets teenuse kohta leiate siit: oanda.com/eu-en/documents

Kui kaua ma peaksin toodet hoidma ja kas ma võin raha ennetähtaegselt välja võtta?

CDF-lepingud on mõeldud lühiajalisteks investeringuteks, mõnel juhul ainult päevapõhiseks, ning ei sobi pikaajalisteks investeringuteks. Forwardil on eelnevalt kindlaks määratud lõpetamise kuupäev. Osutatud finantsinstrumentide puhul ei ole soovitatud hoidmisperioodi, tühistamisperioodi ei ole ja seetõttu ei võeta tühistamistasusid. Saate kaubelda näidatud finantsinstrumentidega kauplemise tundide jooksul vabaltvalitud ajal. TMS Trader teenusevariandi puhul saate hoida avatud positsiooni kuni 365 päeva. TMS Direct/TMS MiniDirect teenusevariandi puhul võite hoida arveldamata vastaspoole positsioone kuni 60 päeva.

Kuidas kaebust esitada?

Kui soovite esitada kaebuse, võtke palun ühendust klienditeeninduse osakonnaga telefonil **+356 20345018**, saates sõnumeid aadressil www.tmsbrokers.com; www.oanda.com järjehoidjas „Kontakt“ avaldatud kaebuse vormi kaudu, kirjalikult postiaadressil OANDA TMS Brokers S.A. tn Złota 59, 00-120 Warszawa, kirjalikult või suuliselt protokollimiseks isiklikult aadressil OANDA TMS Brokers S.A. tn Złota 59, 00-120 Warszawa. Kui te leiate, et teie kaebust on käsitletud mitterahuldavalt, on teil õigus edasi kaevata. Kui teie kaebuse tulemusena otsust ei muudeta, võite pöörduda oma kaebusega finantsombudsmani poole. Lisateavet võib leida leheküljel oanda.com/eu-en/documents "OANDA TMS Brokers teabekaart".

Muu oluline teave

Kui tellimuse esitamise ja selle täitmise vahel esineb viivitus, ei pruugi tellimus olla täidetud oodatud hinnaga. Enne kauplemist veenduge, et andmedastuse kvaliteet on piisav. Jaotis oanda.com/eu-en/documents meie veebilehel sisaldab teie konto kohta olulist teavet. Te peaksite veenduma, et olete teadlik kõigist teie kontole kehtivatest tingimustest.

Põhiteabedokument

CFD väärismetallide hetkehinnale, kulla ja hõbeda *forward* -leping

Eesmärk

Järgmine dokument sisaldab põhiteavet kõnealuse investeerimistoote kohta. See ei ole turundusmaterjal. Antud teabe esitamine on seadusega nõutav, et aidata mõista selle investeerimistoote olemust ning sellega seotud riske, kulusid, võimalikku kasumit ja kahjumit ning aidata seda teiste toodetega võrrelda.

Toode

Väärismetallide hetkehinnal põhinevad CDF-lepinguid (hinnavahelepingud) ja kulla ja hõbeda hinnal põhinevaid forward-lepinguid (edaspidi: "**Toode**") pakub OANDA TMS Brokers spólka akcyjna, registrijärgse asukohaga Varssavis, KRS nr 0000204776 (edaspidi: **OANDA TMS Brokers**), mille üle teostab järelevalvet finantsjärelevalve komisjon. Kontaktandmed on saadaval veebilehel aadressil: www.tmsbrokers.com; www.oanda.com. Lisateabe saamiseks helistada telefoninumbri: **+48 799399910**. Käesoleva dokumendi viimati muutmise kuupäev: 27.01.2023

Olete ostmas toodet, mis ei ole lihtne ja millest võib olla raske aru saada.

Mis toode see on?

Liik

CFD ja forward-leping on sisseehitatud finantsvõimendusega finantsinstrument See võimaldab investoril spekulereida alusvara, nagu **väärismetallide** hinna tõusul või langusel. Investoril on valikuvõimalus: ta võib osta CFD-lepingu (võtta "pika" positsiooni) või müüa CFD-lepingu (võtta "lühikese" positsiooni). Tulemus sõltub alusvara hinna muutusest ja positsiooni suuruselt.

Kui investor ostab finantsinstrumendi ja finantsinstrumendi hind tõuseb, saab investor kasu. Kui investor ostab finantsinstrumendi ja selle hind langeb, kaotab investor. Kui finantsinstrument müüakse koos hinna tõusuga siis investor kaotab, ja kui koos hinna langusega, siis investor võidab.

Eesmärgid

Toote eesmärk on võimaldada investoril alusvara väärtuse muutuse suhtes kasutada finantsvõimenduse efekti, ilma et ta peaks alusvara turul ostma või müüma. CFD nõuab tagatise (marginaali) esitamist lepingu väärtusest ainult väikese osa ulatuses.

Näide

Investor võttis 1 loti nimiväärtusega SILVER.pro positsiooni, mille marginaal on 10% ja turuhind 15,70. See tähendab, et iga 1 noteerimispunkti suurune muutus turuhinnas toob kaasa investeeringu väärtuse muutumise 5 dollari võrra.

Näiteks kui investor on võtnud pika positsiooni (Buy) ja turg omandab väärtust, siis 1 noteerimispunkti suurune hinnatõus annab investorile 5 USA dollari suuruse kasumi. Kui aga turuhind langeb 1 noteerimispunkti võrra, siis kannatab investor 5 USD kahju. Seevastu, kui investor hoiab lühikest positsiooni (sell), on kasum kooskõlas finantsinstrumendi hinna langusega ja kahjum hinna tõusuga.

1 loti väärtus = 1 troi untsi hõbeda hind * 5000 USD

Eeldades, et positsiooni avamise ajal oli hinnavahe 0,05 punkti, oleks hinnavahe maksumus $0,05 * 5000 \text{ USD} = 250 \text{ USD}$.

Kui investor sulgeb positsiooni hinnaga 15,76, siis kujuneb tema tulemus järgnevalt:

Pika positsiooni puhul: $(26,76 - 26,70) * 5000 = 300 \text{ USD}$;

Lühikese positsiooni puhul: $(26,70 - 26,76) * 5000 = -300 \text{ USD}$.

Positsiooni avamise ja sulgemise tulemusel kannab investor komisjonitasu kulu ja kui ta hoiab positsiooni veel ühe päeva, võib tal tekkida lisakulu negatiivsete swap-punktide näol.

Nt TMS Trader puhul on 1 päeva vahetuspunktid järgmised: XAGUSD: Pikk: -0,9004 / Lühike: 0,4416 pipsi

Pika positsiooni puhul: $0,01 * (-0,9004) * 5000 \text{ USD} = -45,02 \text{ USD}$

Lühikese positsiooni puhul: $0,01 * (0,4416) * 5000 \text{ USD} = 22,08 \text{ USD}$

Teenus	TMS Trader*, TMS Prime*	TMS Prime**	TMS Connect, TMS Markets	TMS Direct
Avamise kulud	0	$26,70 * 5000 * 0,004\% = 5,34 \text{ USD}$	0	10USD+1.57 USD börsitasu
Sulgemise kulud	0	$26,70 * 5000 * 0,004\% = 5,34 \text{ USD}$	0	10USD+1.57 USD börsitasu
Hinnavahe kulud	250 USD			
Konverteerimise kulud	Kõik sularaha, realiseeritud kasumid ja kahjumid, korrigeerimised, tasud ja kulud, mis on väljendatud muus valuutas kui konto baasvaluuta, konverteeritakse konto baasvaluutasse ümberarvestuskursi alusel. Konverteerimise kulu TMS Direct puhul: 0,75%			

* kohaldatakse TMS Trader platvormil (instrumendi nimi laienduseta) noteeritud väärismetallide CFD- ja Forward-lepingute suhtes ning TMS Prime platvormil laiendiga ".std" valuutapaaride CFD-lepingute suhtes ** kohaldatakse TMS Connect ja TMS Prime platvormil laiendiga ".pro" noteeritud väärismetallide CFD- ja Forward-lepingute suhtes

Lõpptähtaeg

CFD-lepingul ei ole ette kindlaks määratud lõpptähtaega. Sellest tulenevalt soovitatud hoidmisperioodi ei ole ja hoidmisperioodi valik on asjaomase investori enda otsustada, lähtudes tema individuaalsest kauplemisstrateegiast ning eesmärkidest. OANDA TMS Brokers on kehtestanud TMS Trader teenuse avatud positsioonide hoidmise maksimaalseks ajaks 365 päeva.

Forwardil on eelnevalt kindlaks määratud lõpetamise kuupäev ja täitmishind. Selle soovitatud hoidmisperioodi ei ole ja hoidmisperioodi valik on asjaomase investori enda otsustada, lähtudes tema individuaalsest kauplemisstrateegiast ning eesmärkidest

Sihtinvestor

Sihtinvestor on isik, kes:

- omab teadmisi ja kogemusi sisseehitatud finantsvõimendusega finantsinstrumentide omandamise kohta
- soovib aktiivselt investeerida, st kavatses finantsinstrumentides säilitada lühiajalisi riskipositsioone,
- on kõrge investeerimisriskist teadlik;
- plaanib spekulereida alusvara hinna tõusul või langusel,
- ootab finantsinstrumendi hinna suuri kõikumisi;
- omab finantsvahendeid, mille kaotust võib ta endale lubada,
- kavatses investeerida ainult osa oma kapitalist ja võib kanda esialgset investeerimissummat ületavat kahjumit.
- mõistab finantsvõimenduse mõju saavutatud tulemusele,
- aktsepteerib investeringuid lühiajalistesse, kõrge riskiga instrumentidesse,
- omab muud liiki investeringuid.

Millised on riskid ja võimalikud kasud?

Üldine riskiindeks



Oleme klassifitseerinud selle toote klassi /7/ 7-st, mis on kõrgeim riskiklass



Üldine riskiindeks annab ülevaate selle toote riskitasemest teiste toodetega võrreldes. Näitab, kui suur on tõenäosus, et me kaotame toote pealt raha turumuutuste tõttu või seetõttu, et me ei suuda teile raha välja maksta.

See võimaldab väga kõrgel tasemel hinnata toote tulevast tulemuslikkusest tulenevat potentsiaalset kahjumit. See tähendab, et võimalikud kahjumid, mis tulenevad tulevastest tulemustest, on hinnanguliselt väga suured ja halvad turutingimused mõjutavad tõenäoliselt teile maksmise suutlikkust.

Olge teadlik valuutariskidest. Teile makstakse muus valuutas, seega sõltub lõplik saadav tulu vahetuskursist. See risk ei ole eespool esitatud näitajas kajastatud. Teatud asjaoludel võidakse teilt kahjude katmiseks täiendavaid makseid nõuda.

Teie võimalik kogukahju võib investeeritud summat oluliselt ületada.

See toode ei sisalda mingit kaitset tulevaste turutulemuste vastu, seega võite kaotada osa või kogu oma investeringu. Kui OANDA TMS Brokers ei suuda teile võlgnetavat summat välja maksta, võite kaotada kogu oma investeringu. Te võite siiski kasutada tarbijakaitseüsteemi (vt punkt "Mis juhtub, kui me ei suuda teile maksta?"). See kaitse ei ole eespool esitatud näitajas kajastatud. Turutingimused, nt likviidsuse puudumine, võivad põhjustada positsiooni sulgemise ebasoodsama hinnaga, mis võib tulemust oluliselt mõjutada.

Me võime teie positsiooni sulgeda, kui te ei hoiu minimaalset nõutavat tagatiste suhet, kui teil on ettevõtte ees võlgu, kui te ületate määratud finantsinstrumendi suhtes teatava riskitaseme, kui te ületate avatud positsiooni või arveldamata vastaspoole positsiooni maksimaalse hoidmisaja või kui te rikute Raamlepingu tingimusi. See protsess võib olla automatiseeritud. Samuti võime tühistada teie pooleliolevad korraldused, kui te ületate nende maksimaalse hoidmisaja või kui see on seotud teie positsioonide sulgemise või arveldamise vajadusega.

Tulemuste stsenaariumid

See tabel näitab, kui palju raha võite erinevate stsenaariumide korral päevas tagasi saada. Esitatud stsenaariumid näitavad, milliseid tulemusi teie investering võib anda. Võite võrrelda neid teiste toodete stsenaariumidega. Esitatud stsenaariumid on hinnangud tulevaste tulemuste kohta, mis põhinevad varasematel tõenditel ja selle investeringu väärtuse volatiilsusel ning ei ole täpselt näitajaks. Teie tootlus sõltub turu tootlusest ja teie investeringu hoidmisperioodi pikkusest. Stressistsenaarium näitab, kui palju raha saate tagasi saada äärmuslikes turutingimustes, ja ei võta arvesse olukorda, kus me ei suuda teile maksta. Esitatud arvulised andmed ei sisalda swap- ja konverteerimiskulusid. Stressistsenaariumi puhul eeldatakse, et investor tegi investeringu ühe päeva jooksul. Tulemused sisaldavad komisjonitasu kulusid.

	SILVER.std	SILVER.pro
Marginaalimäär	10,00%	10,00%
Investeeringu summa (tagatisraha)	10 000	10 000
Investeeringu nimiväärtus	100 000	100 000
Stsenaarium	Muutus instrumendi hinnas	
Soodne	11,01%	14,38%
Mõõdukas	-10,49%	-11,43%
Ebasoodne	-28,03%	-31,07%
Stressitingimused	-97,17%	-95,57%
Stsenaarium	Kasum/kahjum	
Soodne	11 012,23	14 378,72
Mõõdukas	-10 487,96	-11 426,00
Ebasoodne	-28 031,62	-31 070,44
Stressitingimused	-97 170,04	-95 567,47

Arvud ei võta arvesse teie isiklikku maksuolukorda, mis võib samuti mõjutada teie tagasimakse suurust.

Mis juhtub, kui OANDA TMS Brokersil puudub väljamaksimisvõimalus?

OANDA TMS Brokers osaleb riikliku väärtuspaberite depositooriumi (Krajowy Depozyt Papierów Wartościowych S.A.) poolt hallatavas hüvitussüsteemis. Hüvitussüsteemi raames makstakse teile raha miinus nõuded kuni 3 000 euro zloti väärtuses - 100% hüvitussüsteemiga hõlmatud raha väärtusest ja 90% selle summa ületamisest kuni 22 000 euro zloti väärtuses. Üksikasjalik teave on esitatud teenuse töökorras ja veebilehel: www.kdpw.pl.

Millised on kulud?

Sõltuvalt tootest võivad teil tekkida kõik või ainult mõned allpool nimetatud kulud. Ühekordsed kulud:

Sisenemise ja väljumise kulud	Komisjonitasu	Positsiooni avamisest ja sulgemisest tulenev komisjonitasu kokku: max: 0,008% tehingu nimiväärtusest (TMS Prime) või 20 USD (TMS Direct)
Avatud positsiooni rahastamise kulud	Swap-punktid (TMS Connect, TMS Markets, TMS Trader ja TMS Prime)	Negatiivsed swap-punktid sõltuvad sellest, kui kaua te positsiooni hoiate, mida kauem, seda rohkem kulusid võite kanda, kui te avate ja sulgete positsiooni samal päeval, siis negatiivseid swap-punkte ei teki.
Avatud positsiooni rahastamise kulud	Swap-punktid (TMS Direct)	Swap-punktid sõltuvad positsiooni hoidmise ajast ja need on väljendatud instrumendi hinnas. Igal tööpäeval korrigeeritakse positsiooni avamishinda seda halvendavate swap-punktide väärtuse võrra. Ei puuduta Forward:
Muud kulud	Hinnavahe	Ostu- ja müügihinna vahet nimetatakse hinnavaheks. See kulu realiseerub iga kord, kui te avate ja lõpetate tehingu.
Konto tasu	Sularahakonto pidamine	Min: 0PLN/0 EUR/0 USD/0 GBP/0 CZK/0 CHF - Max: 9PLN/3 EUR/3 USD/3 GBP/50 CZK/3 CHF
Väljumiskulud	Konverteerimise kulud	Kõik sularaha, realiseeritud kasumid ja kahjumid, korrigeerimised, tasud ja kulud, mis on väljendatud muus valuutas kui konto baasvaluuta, konverteeritakse konto baasvaluutasse ümberarvestuskursi alusel. Konversioonikulu TMS Direct puhul: 0,75%
Sisend- ja väljundkulud	Marginaal (hinnavahe lisand)	0 kuni 1,6% tehingu nimiväärtusest TMS Connect, TMS Prime, TMS Trader, TMS Markets (ainult muutuva hinnavahe puhul) teenuse puhul
Sisend- ja väljundkulud	Täiendav hinnavahe lisand madala saldoga kontole (lisamarginaal)	alates 0 kuni maksimaalselt: 1,6 % hinna väärtusest - pluss TMS Connect finantsinstrumentide spetsifikatsiooni veerus „Madala saldoga konto täiendav hinnalisand“ näidatud hinna väärtus.

Üksikasjalikku teavet TMS Trader teenuse kohta leiate siit: oanda.com/eu-en/documents

Üksikasjalikku teavet TMS Connect teenuse kohta leiate siit: oanda.com/eu-en/documents

Üksikasjalikku teavet TMS Prime teenuse kohta leiate siit: oanda.com/eu-en/documents

Üksikasjalikku teavet TMS Direct/TMS MiniDirect teenuse kohta leiate siit: oanda.com/eu-en/documents

Üksikasjalikku teavet TMS Prime teenuse kohta leiate siit: oanda.com/eu-en/documents

Kui kaua ma peaksin toodet hoidma ja kas ma võin raha ennetähtaegselt välja võtta?

CDF-lepingud on mõeldud lühiajalisteks investeringuteks, mõnel juhul ainult päevapõhiseks, ning ei sobi pikaajalisteks investeringuteks. Forwardil on eelnevalt kindlaks määratud lõpetamise kuupäev. Osutatud finantsinstrumentide puhul ei ole soovitatud hoidmisperioodi, tühistamisperioodi ei ole ja seetõttu ei võeta tühistamistasusid. Saate kaubelda näidatud finantsinstrumentidega kauplemise tundide jooksul vabaltvalitud ajal. TMS Trader teenusevariandi puhul saate hoida avatud positsiooni kuni 365 päeva. TMS Direct/TMS MiniDirect teenusevariandi puhul võite hoida arveldamata vastaspoole positsioone kuni 60 päeva.

Kuidas kaebust esitada?

Kui soovite esitada kaebuse, võtke palun ühendust klienditeeninduse osakonnaga telefonil **+356 20345018**, saates sõnumeid aadressil www.tmsbrokers.com; www.oanda.com avaldatud kaebuse vormi kaudu järjehoidjas „Kontakt”, kirjalikult postiaadressile OANDA TMS Brokers S.A. tn Złota 59, 00-120 Varssavi, kirjalikult või suuliselt protokollimiseks isiklikult aadressil OANDA TMS Brokers S.A. tn Złota 59, 00-120 Varssavi. Kui te leiate, et teie kaebust on käsitletud mitterahuldavalt, on teil õigus edasi kaevata. Kui teie kaebuse tulemusena otsust ei muudeta, võite pöörduda oma kaebusega finantsombudsmani poole. Lisateavet võib leida leheküljel oanda.com/eu-en/documents "OANDA TMS Brokers teabekaart".

Muu oluline teave

Kui tellimuse esitamise ja selle täitmise vahel esineb viivitus, ei pruugi tellimus olla täidetud oodatud hinnaga. Enne kauplemist veenduge, et andmeedastuse kvaliteet on piisav. Jaotis oanda.com/eu-en/documents meie veebilehel sisaldab olulist teavet teie konto kohta. Te peaksite veenduma, et olete teadlik kõigist teie kontole kehtivatest tingimustest.

Põhiteabedokument

CFD-d aktsiatele, ETF-dele ja CFD-d ja indeksitele

Eesmärk

Järgmine dokument sisaldab põhiteavet kõnealuse investeerimistoote kohta. See ei ole turundusmaterjal. Antud teabe esitamine on seadusega nõutav, et aidata mõista selle investeerimistoote olemust ning sellega seotud riske, kulusid, võimalikku kasumit ja kahjumit ning aidata seda teiste toodetega võrrelda.

Toode

Aktsiate, ETF-de ja indeksite kurssidel põhinevaid CFD-lepinguid (hinnavahelepingud), (edaspidi: "**Toode**") pakub OANDA TMS Brokers spólka akcyjna, registrijärgse asukohaga Varssavis, KRS nr 0000204776 (edaspidi: **OANDA TMS Brokers**), mille üle teostab järelevalvet finantsjärelevalve komisjon. Kontaktandmed on saadaval veebilehel aadressil: www.tmsbrokers.com; www.oanda.com. Lisateabe saamiseks helistada telefoninumbri: **+48 799399910**. Käesoleva dokumendi viimati muutmise kuupäev: 27.01.2023

Olete ostmas toodet, mis ei ole lihtne ja millest võib olla raske aru saada.

Mis toode see on?

Liik

CFD-leping on sisseehitatud finantsvõimendusega finantsinstrument See võimaldab investoril spekulereida alusvara, nagu **aktsiate, ETF-de ja indeksite** hinna tõusul või langusel.

Investoril on valikuvõimalus: ta võib finantsinstrumenti osta (võtta "pika" positsiooni) või finantsinstrumenti müüa (võtta "lühikese" positsiooni). Investori tulemus sõltub alusvara hinna muutusest ja positsiooni suurusel. Kui investor ostab finantsinstrumendi ja finantsinstrumendi hind tõuseb, saab investor kasu. Kui investor ostab finantsinstrumendi ja selle hind langeb, kaotab investor. Kui finantsinstrument müüakse koos hinna tõusuga siis investor kaotab, ja kui koos hinna langusega, siis investor võidab.

Eesmärgid

Toote eesmärk on võimaldada investoril alusvara väärtuse muutuse suhtes kasutada finantsvõimenduse efekti, ilma et ta peaks alusvara turul ostma või müüma. Positsiooni avamine nõuab tagatise (marginaali) esitamist ainult väikeses osas finantsinstrumendi väärtusest.

Näide

Investor ostis ja seejärel müüs 1 loti PGNIG, mille ASK/BID hind oli 5,87 / 5,93 (eeldatav hinnavahe 0,01)

1 loti nimiväärtus = Hind * 100 PLN. Tulemus: (5,93 - 5,87) * 100 = 6 PLN (sh hinnavahe maksumus)

Avamise komisjonitasu : 1 * 100 * 0.29% * 5.87 = 1.70 PLN - sel juhul arvestatakse juurde miinimum komisjonitasu 20 PLN

Sulgemise komisjonitasu : 1 * 100 * 0.29% * 5.93 = 1.72 PLN - sel juhul arvestatakse juurde miinimum komisjonitasu 20 PLN Positsiooni avamise ja sulgemise tulemusena tekivad investorile kulud:

Teenus	TMS Trader, TMS Prime*	TMS Connect, TMS Prime*
Avamise kulu	25 PLN	25 PLN
Sulgemise kulu	25 PLN	25 PLN
Hinnavahe kulu	1 PLN	1 PLN
Swap-kulud	Pikk positsioon (pipsid): -0,0686/ Lühike positsioon (pipsid) 0,0000 Pikk positsioon: - 0,7 PLN/ Lühike positsioon 0 PLN	Pikk positsioon (pipsid): -0,0686/ Lühike positsioon (pipsid) 0,0000 Pikk positsioon: - 0,7 PLN/ Lühike positsioon 0 PLN

* vaadake finantsinstrumentide spetsifikatsioone, et saada loetelu teie konkreetse kauplemisplatvormi jaoks kättesaadavatest aktsia CFD-dest.

Lõpptähtaeg

Osutatud finantsinstrumendil ei ole ette määratud lõpptähtaega. Sellest tulenevalt soovitatud hoidmisperioodi ei ole ja hoidmisperioodi valik on asjaomase investoril enda otsustada, lähtudes tema individuaalsest kauplemisstrateegiast ning eesmärkidest. OANDA TMS Brokers on kehtestanud TMS Trader teenuse avatud positsioonide hoidmise maksimaalseks ajaks 365 päeva.

Sihtinvestor

Sihtinvestor on isik, kes:

- omab teadmisi ja kogemusi sisseehitatud finantsvõimendusega finantsinstrumentide omandamise kohta
- soovib aktiivselt investeerida, st kavatseb finantsinstrumentides säilitada lühiajalisi riskipositsioone,
- on kõrge investeerimisriskist teadlik;
- plaanib spekulereida alusvara hinna tõusul või langusel,
- ootab finantsinstrumendi hinna suuri kõikumisi;
- omab finantsvahendeid, mille kaotust võib ta endale lubada,
- kavatseb investeerida ainult osa oma kapitalist ja võib kanda esialgset investeerimissummat ületavat kahjumit.
- mõistab finantsvõimenduse mõju saavutatud tulemusele,
- aktsepteerib investeringuid lühiajalistesse, kõrge riskiga instrumentidesse,
- omab muud liiki investeringuid.

Millised on riskid ja võimalikud kasud?

Üldine riskinäitaja



Oleme klassifitseerinud selle toote klassi /7/ 7-st, mis on kõrgeim riskiklass



← Madal risk Kõrge risk →

Üldine riskinäitaja annab ülevaate selle toote riskitasemest teiste toodetega võrreldes. Näitab, kui suur on tõenäosus, et me kaotame toote pealt raha turumuutuste tõttu või seetõttu, et me ei suuda teile raha välja maksta.

See võimaldab väga kõrgel tasemel hinnata toote tulevast tulemuslikkusest tulenevat potentsiaalset kahjumit. See tähendab, et võimalikud kahjumid, mis tulenevad tulevastest tulemustest, on hinnanguliselt väga suured ja halvad turutingimused mõjutavad tõenäoliselt teile maksmise suutlikkust.

Olge teadlik valuutariskidest. Teile makstakse muus valuutas, seega sõltub lõplik saadav tulu vahetuskursist. See risk ei ole eespool esitatud näitajas kajastatud. Teatud asjaoludel võidakse teilt kahjude katmiseks täiendavaid makseid nõuda.

Teie võimalik kogukahju võib investeeritud summat oluliselt ületada.

See toode ei sisalda mingit kaitset tulevaste turutulemuste vastu, seega võite kaotada osa või kogu oma investeringu. Kui OANDA TMS Brokers ei suuda teile võlgnetavat summat välja maksta, võite kaotada kogu oma investeringu. Te võite siiski kasutada tarbijakaitseüsteemi (vt punkt "Mis juhtub, kui me ei suuda teile maksta?"). See kaitse ei ole eespool esitatud näitajas kajastatud. Turutingimused, nt likviidsuse puudumine, võivad põhjustada Kliendi korralduse täitmist ebasoodsama hinnaga, mis võib tulemust oluliselt mõjutada.

Me võime teie positsiooni sulgeda, kui te ei hoiu minimaalset nõutavat tagatiste suhet, kui teil on ettevõtte ees võlgu, kui te ületate määratud finantsinstrumenti suhtes teatava riskitaseme, kui te ületate avatud positsiooni või arveldamata vastaspoole positsiooni maksimaalse hoidmisaja või kui te rikute Raamlepingu tingimusi. See protsess võib olla automatiseeritud. Samuti võime tühistada teie pooleliolevad korraldused, kui te ületate nende maksimaalse hoidmisaja või kui see on seotud teie positsioonide sulgemise või arveldamise vajadusega.

Tulemuste stsenaariumid

See tabel näitab, kui palju raha võite erinevate stsenaariumide korral päevas tagasi saada. Esitatud stsenaariumid näitavad, milliseid tulemusi teie investering võib anda. Võite võrrelda neid teiste toodete stsenaariumidega. Esitatud stsenaariumid on hinnangud tulevaste tulemuste kohta, mis põhinevad varasematel tõenditel ja selle investeringu väärtuse volatilsusel ning ei ole täpseks näitajaks. Teie tootlus sõltub turu tootlusest ja teie investeringu hoidmisperioodi pikkusest. Stressistsenaarium näitab, kui palju raha saate tagasi saada äärmuslikes turutingimustes, ja ei võta arvesse olukorda, kus me ei suuda teile maksta. Esitatud arvulised andmed ei sisalda swap-, ülemineku- ja konverteerimiskulusid. Stressistsenaariumi puhul eeldatakse, et investor tegi investeringu ühe päeva jooksul. Järgnevalt on esitatud stsenaariumid kõige suurema kauplemismahuga finantsinstrumentide kohta.

	PGNIG	VXX.ETF	PKOBP
Marginaalimäär	20,00%	20,00%	20,00%
Investeeringu summa (tagatisraha)	10 000 EUR	10 000 EUR	10 000 EUR
Investeeringu nimiväärtus	50 000 EUR	50 000 EUR	50 000 EUR
Stsenaarium	Muutus instrumendi hinnas		
Soodne	103,79%	6,16%	113,28%
Mõõdukas	8,61%	-79,91%	18,35%
Ebasoodne	-40,67%	-94,52%	-33,53%
Stressitingimused	-77,71%	-95,47%	-93,10%
Stsenaarium	Kasum/kahjum (eurodes)		
Soodne	51 895,81	3 082,14	56 640,07
Mõõdukas	4 306,57	-39 957,33	9 177,23
Ebasoodne	-20 335,44	-47 258,46	-16 765,44
Stressitingimused	-38 853,08	-47 736,88	-46 547,68

Tulemused sisaldavad komisjonitasu kulusid. Arvud ei võta arvesse teie isiklikku maksuolukorda, mis võib samuti mõjutada teie tagasimakse suurust.

Mis juhtub, kui OANDA TMS Brokersil puudub väljamaksimisvõimalus?

OANDA TMS Brokers osaleb riikliku väärtpaberite depositeoriumi (Krajowy Depozyt Papierów Wartościowych S.A.) poolt hallatavas hüvitussüsteemis. Hüvitussüsteemi raames makstakse teile raha miinus nõuded kuni 3 000 euro zloti väärtuses - 100% hüvitussüsteemiga hõlmatud raha väärtusest ja 90% selle summa ületamisest kuni 22 000 euro zloti väärtuses. Üksikasjalik teave on esitatud teenuse töökorras ja veebilehel: www.kdpw.pl.

Millised on kulud? Sõltuvalt tootest võivad teil tekkida kõik või ainult mõned allpool nimetatud kulud. Ühekordsed kulud:

Ühekordsed kulud	Kulude liik	TMS Trader, TMS Prime	TMS Connect, TMS Prime	TMS Direct/TMS MiniDirect
Sisenemiskulud	Positsiooni avamisest tulenev komisjonitasu kokku:	Aktsiad: 0,06%* ; 0,25%** ETF-d: 0,06% Muu max: 0,02%	Aktsiad: 0,06%* ; 0,25%** ETF-d: 0,06% Muu max: 0,02%	0,29% Poola aktsiate puhul Minimaalne komisjonitasu max: 62,40 PLN ***
Väljumiskulud	Positsiooni sulgemisest tulenev komisjonitasu kokku:	Aktsiad: 0,06%* ; 0,25%** ETF-d: 0,06% Muu max: 0,02%	Aktsiad: 0,06%* ; 0,25%** ETF-d: 0,06% Muu max: 0,02%	0,29% Poola aktsiate puhul Minimaalne komisjonitasu max: 62,40 PLN ***
Muud kulud	Hinnavahe	Ostu- ja müügihinna vahet nimetatakse hinnavaheks. See kulu realiseerub iga kord, kui te avate ja lõpetate tehingu.		
Avatud positsiooni rahastamise kulud	Positsiooni halduskulud			lõppeva CFD puhul: hoiuse väärtus * päevade arv * (Libor 1M + 1,5 % hinnalisand)/360.
Avatud positsiooni rahastamise kulud	Swap-punktid	Intressimäära marginaal swap-punktide arvutamisel: maksimaalselt: 5% (500 p. b.)		-
Avatud positsiooni rahastamise kulud	Swap-punktid	Negatiivsed swap-punktid sõltuvad sellest, kui kaua positsiooni hoitakse. Mida kauem, seda rohkem kulusid võite kanda, kui te avate ja sulgete positsiooni samal päeval, siis negatiivseid swap-punkte ei teki.		
Väljumiskulud	Konverteerimise kulud	Kõik rahalised vahendid, realiseeritud kasumid ja kahjumid, korrigeerimised, tasud ja kulud, mis on väljendatud muus valuutas kui konto baasvaluuta, konverteeritakse konto baasvaluutasse konverteerimise kulu konversioonikursi alusel.		0,75%
Muud kulud	Ettevõtte tegevuse maksumus	Ettevõtte tegevusest tulenevatest negatiivsetest voogudest (nt dividendimaksud) tulenevad kulud: max: 30%		Tehingusüsteemis avaldatud hinnad. Tuluindeksiga CFD-de puhul ei esine
Avatud positsiooni rahastamise kulud	Positsiooni rahastamise kulud arvestatakse kord kuus päevapõhise kogunemise alusel.	Intressimäära lisatasu kuni 3% (kehtib TMS Direct puhul)		
Konto haldustasu	Sularahakonto haldamine - Min: 0 PLN/0 EUR/0 USD, Max: 9zł/3 EUR/3USD			
Sisenemise ja väljumise kulud	Marginaal (hinnavahe lisand)	0 kuni 1,6% tehingu nimiväärtusest TMS Connect, TMS Prime, TMS Trader, TMS Markets (ainult muutuva hinnavahe puhul) teenuse puhul		-
Sisenemise ja väljumise kulud	Täiendav hinnavahe lisand madala saldoga kontole (lisamarginaal)	alates 0 kuni maksimaalselt: 1,6 % hinna väärtusest - pluss TMS Connect finantsinstrumentide spetsifikatsiooni veerus "Madala saldoga konto hinnavahe lisamarginaal" näidatud hinna väärtus.		-

*) aktsiad, välja arvatud Poola aktsiad (***) muude aktsia CFD-de, ETF CFD-de ja tuluindeksi CFD-de puhul võetakse komisjonitasu ainult siis, kui kauplemine jääb alla nimiväärtuse piirmäära max: 20 USD.

Üksikasjalikku teavet TMS Prime teenuse kohta leiate siit: oanda.com/eu-en/documents Üksikasjalikku teavet TMS Trader teenuse kohta leiate siit: oanda.com/eu-en/documents Üksikasjalikku teavet TMS Connect teenuse kohta leiate siit: oanda.com/eu-en/documents Üksikasjalikku teavet TMS Direct teenuse kohta leiate siit: oanda.com/eu-en/documents

Kui kaua ma peaksin toodet hoidma ja kas ma võin raha ennetähtaegselt välja võtta?

Nimetatud finantsinstrumentid on mõeldud lühiajalisteks investeringuteks, mõnel juhul ainult päevapõhiseks, ning ei sobi pikaajalisteks investeringuteks. Osutatud finantsinstrumentide puhul ei ole soovitatud hoidmisperioodi, tühistamisperioodi ei ole ja seetõttu ei võeta tühistamistasusid. Saate kaubelda näidatud finantsinstrumentidega kauplemise tundide jooksul vabaltvalitud ajal. TMS Trader teenusevariandi puhul saate hoida avatud positsiooni kuni 365 päeva. TMS Direct/TMS MiniDirect teenusevariandi puhul võite hoida arveldamata vastaspoole positsioone kuni 60 päeva

Kuidas kaebust esitada?

Kui soovite esitada kaebuse, võtke palun ühendust klienditeeninduse osakonnaga telefonil **+356 20345018**, saates sõnumeid aadressil www.tmsbrokers.com; www.oanda.com avaldatud kaebuse vormi kaudu järjehoidjas "Kontakt", kirjalikult postiaadressile OANDA TMS Brokers S.A. tn Złota 59, 00-120 Varssavi, kirjalikult või suuliselt protokollimiseks isiklikult aadressil OANDA TMS Brokers S.A. tn Złota 59, 00-120 Varssavi. Kui te leiate, et teie kaebust on käsitletud mitterahuldavalt, on teil õigus edasi kaevata. Kui teie kaebuse tulemusena otsust ei muudeta, võite pöörduda oma kaebusega finantsombudsmani poole. Lisateavet võib leida leheküljel oanda.com/eu-en/documents "OANDA TMS Brokers teabekaart".

Muu oluline teave

Kui tellimuse esitamise ja selle täitmise vahel esineb viivitus, ei pruugi tellimus olla täidetud oodatud hinnaga. Enne kauplemist veenduge, et andmeedastuse kvaliteet on piisav. Jaotis oanda.com/eu-en/documents meie veebilehel sisaldab olulist teavet teie konto kohta. Te peaksite veenduma, et olete teadlik kõigist teie kontole kehtivatest tingimustest.

Põhiteabedokument

Futuuride kurssidel põhinevad CFD-d

Eesmärk

Järgmine dokument sisaldab põhiteavet kõnealuse investeerimistoote kohta. See ei ole turundusmaterjal. Antud teabe esitamine on seadusega nõutav, et aidata mõista selle investeerimistoote olemust ning sellega seotud riske, kulusid, võimalikku kasumit ja kahjumit ning aidata seda teiste toodetega võrrelda.

Toode

Futuuride kursil põhinevaid CFD-lepinguid (hinnavahelepinguid) (edaspidi: "**Toode**") pakub OANDA TMS Brokers spólka akcyjna, registrijärgse asukohaga Varssavis, KRS nr 0000204776 (edaspidi: **OANDA TMS Brokers**), mille üle teostab järelevalvet finantsjärelevalve komisjon. Kontaktandmed on saadaval veebilehel aadressil: www.tmsbrokers.com; www.oanda.com. Lisateabe saamiseks helistada telefoninumbril: **+48 799399910**. Käesoleva dokumendi viimati muutmise kuupäev: 27.01.2023

Olete ostmas toodet, mis ei ole lihtne ja millest võib olla raske aru saada.

Mis toode see on?

Liik

CFD-leping on sisseehitatud finantsvõimendusega finantsinstrument. See võimaldab investoril spekulereida alusvara, nagu **futuuride** hinna tõusul või langusel.

Investoril on valikuvõimalus: ta võib finantsinstrumenti osta (võtta "pika" positsiooni) või finantsinstrumenti müüa (võtta "lühikese" positsiooni). Investori tulemus sõltub alusvara hinna muutusest ja positsiooni suurusel.

Kui investor ostab finantsinstrumendi ja finantsinstrumendi hind tõuseb, saab investor kasu. Kui investor ostab finantsinstrumendi ja selle hind langeb, kaotab investor. Kui finantsinstrument müüakse koos hinna tõusuga siis investor kaotab, ja kui koos hinna langusega, siis investor võidab.

Eesmärgid

Toote eesmärk on võimaldada investoril alusvara väärtuse muutuse suhtes kasutada finantsvõimenduse efekti, ilma et ta peaks alusvara turul ostma või müüma. Positsiooni avamine nõuab tagatise (marginaali) esitamist ainult väikeses osas finantsinstrumendi väärtusest.

Näide

Kaupleja ostis 1 loti DE30.pro ASK hinnaga 13 158,6 ja müüs seejärel BID hinnaga 13 157,1, eeldades, et positsiooni avamise ja sulgemise ajal oli turu hinnavahe 0,5 pipsi.

DE30.pro tehingu brutotulemus: $(13157,1 - 13158,6) * 25 = -37,5$ EUR. Netotulemus on sama, mis brutotulemus, sest komisjonitasu ei ole maha arvatud. Positsiooni avamise ja sulgemise tulemusena tekivad investorile kulud:

Teenus	TMS Trader: DE30.std TMS Prime: DE30.std	TMS Prime: DE30.pro	TMS Connect DE30.pro TMS Markets DE.30
Avamise kulu	0	$13158,6 * 25 * 0,004\% = 13,16$ EUR	0
Sulgemise kulu	0	$13157,1 * 25 * 0,004\% = 13,16$ EUR	0
Hinnavahe kulu	$-1,5 * 25 = -37,5$ EUR	$0,5 * 25 = 12,5$ EUR	$0,5 * 25 = 12,5$ EUR

Lõpptähtaeg

Osutatud finantsinstrumendil ei ole ette määratud lõpptähtaega. Sellest tulenevalt soovitatud hoidmisperioodi ei ole ja hoidmisperioodi valik on asjaomase investoril enda otsustada, lähtudes tema individuaalsest kauplemisstrategiast ning eesmärkidest. OANDA TMS Brokers on kehtestanud TMS Trader teenuse avatud positsioonide hoidmise maksimaalseks ajaks 365 päeva.

Sihtinvestor

Sihtinvestor on isik, kes:

- omab teadmisi ja kogemusi sisseehitatud finantsvõimendusega finantsinstrumentide omandamise kohta
- soovib aktiivselt investeerida, st kavatseb finantsinstrumentides säilitada lühiajalisi riskipositsioone,
- on kõrgest investeerimiskohast teadlik;
- plaanib spekulereida alusvara hinna tõusul või langusel,
- ootab finantsinstrumendi hinna suuri kõikumisi;
- omab finantsvahendeid, mille kaotust võib ta endale lubada,
- kavatseb investeerida ainult osa oma kapitalist ja võib kanda esialgset investeerimissummat ületavat kahjumit.
- mõistab finantsvõimenduse mõju saavutatud tulemusele,
- aktsepteerib investeringuid lühiajalistesse, kõrge riskiga instrumentidesse,
- omab muud liiki investeringuid.

Millised on riskid ja võimalikud kasud?

Üldine riskinäitaja



Üldine riskiindeks annab ülevaate selle toote riskitasemest teiste toodetega võrreldes. Näitab, kui suur on tõenäosus, et me kaotame toote pealt raha turumuutuste tõttu või seetõttu, et me ei suuda teile raha välja maksta.

See võimaldab väga kõrgel tasemel hinnata toote tulevast tulemuslikkusest tulenevat potentsiaalset kahjumit. See tähendab, et võimalikud kahjumid, mis tulenevad tulevastest

Oleme klassifitseerinud selle toote klassi /7/ 7-st, mis on kõrgeim riskiklass



Olge teadlik valuutariskidest. Teile makstakse muus valuutas, seega sõltub lõplik saadav tulu vahetuskursist. See risk ei ole eespool esitatud näitajas kajastatud. Teatud asjaoludel võidakse teilt kahjude katmiseks täiendavaid makseid nõuda.

Teie võimalik kogukahju võib investeeritud summat oluliselt ületada.

See toode ei sisalda mingit kaitset tulevaste turutulemuste vastu, seega võite kaotada osa või kogu oma investeringu. Kui OANDA TMS Brokers ei suuda teile võlgnetavat summat välja maksta, võite kaotada kogu oma investeringu. Te võite siiski kasutada tarbijakaitseüsteemi (vt punkt "Mis juhtub, kui me ei suuda teile maksta?"). See kaitse ei ole eespool esitatud näitajas kajastatud. Turutingimused, nt likviidsuse puudumine, võivad põhjustada Kliendi korralduse täitmist ebasoodsama hinnaga, mis võib tulemust oluliselt mõjutada.

Me võime teie positsiooni sulgeda, kui te ei hoiu minimaalset nõutavat tagatiste suhet, kui teil on ettevõtte ees võlgu, kui te ületate määratud finantsinstrumenti suhtes teatava riskitaseme, kui te ületate avatud positsiooni või arveldamata vastaspoole positsiooni maksimaalse hoidmisaja või kui te rikute Raamlepingu tingimusi. See protsess võib olla automatiseeritud. Samuti võime tühistada teie pooleliolevad korraldused, kui te ületate nende maksimaalse hoidmisaja või kui see on seotud teie positsioonide sulgemise või arveldamise vajadusega.

Tulemuste stsenaariumid

See tabel näitab, kui palju raha võite erinevate stsenaariumide korral päevas tagasi saada. Esitatud stsenaariumid näitavad, milliseid tulemusi teie investering võib anda. Võite võrrelda neid teiste toodete stsenaariumidega. Esitatud stsenaariumid on hinnangud tulevaste tulemuste kohta, mis põhinevad varasematel tõenditel ja selle investeringu väärtuse volatilsusel ning ei ole täpselt näitajaks. Teie tootlus sõltub turu tootlusest ja teie investeringu hoidmisperioodi pikkusest. Stressistsenaarium näitab, kui palju raha saate tagasi saada äärmuslikes turutingimustes, ja ei võta arvesse olukorda, kus me ei suuda teile maksta. Esitatud arvud ei sisalda kõiki kulusid, mis tekivad investeringu kehtivusaja jooksul, st ühe päeva jooksul: näiteks komisjonitasud, swap, ümberpaigutuste ja konverteerimise kulud. Stressistsenaariumi puhul eeldatakse, et investor tegi investeringu ühe päeva jooksul.

Järgnevalt on esitatud stsenaariumid kõige suurema kauplemismahuga finantsinstrumentide kohta.

	DE30.pro	US500.pro	PL20.pro	US100.pro	OILWTI.pro
Marginaalimäär	5,00%	5,00%	10,00%	5,00%	10,00%
Investeeringu summa (tagatisraha)	10 000	10 000	10 000	10 000	10 000
Investeeringu nimiväärtus	200000	200000	100000	200000	100000
Stsenaarium	Muutus instrumendi hinnas				
Soodne	5,76%	14,29%	-92,37%	5,21%	-2,17%
Möödukas	-13,58%	-7,08%	-113,74%	-20,80%	-35,24%
Ebasoodne	-29,43%	-24,76%	-131,42%	-40,92%	-57,95%
Stressitingimused	-59,52%	-74,88%	-181,54%	-72,54%	-83,41%
Stsenaarium	Kasum/kahjum				
Soodne	11 514,17	28 581,92	-92 369,04	10 427,92	-2 170,86
Möödukas	-27 159,11	-14 165,02	-113 742,51	-41 605,63	-35 238,96
Ebasoodne	-58 861,96	-49 516,13	-131 418,07	-81 831,77	-57 949,99
Stressitingimused	-119 032,30	-149 751,53	-181 535,77	-145 073,15	-83 412,29

Arvud ei võta arvesse teie isiklikku maksuolukorda, mis võib samuti mõjutada teie tagasimakse suurust.

Tulemused sisaldavad komisjonitasu kulusid.

Mis juhtub, kui OANDA TMS Brokersil puudub väljamaksmisvõimalus?

OANDA TMS Brokers osaleb riikliku väärtpaperite depositeoriumi (Krajowy Depozyt Papierów Wartościowych S.A.) poolt hallatavas hüvitussüsteemis. Hüvitussüsteemi raames makstakse teile raha miinus nõuded kuni 3 000 euro zloti väärtuses - 100% hüvitussüsteemiga hõlmatud raha väärtusest ja 90% selle summa ületamisest kuni 22 000 euro zloti väärtuses. Üksikasjalik teave on esitatud teenuse töökorras ja veebilehel: www.kdpw.pl.

Millised on kulud?

Sõltuvalt tootest võivad teil tekkida kõik või ainult mõned allpool nimetatud kulud. Ühekordsed kulud:

Ühekordsed kulud	Kulu liik	Kulude kirjeldus	TMS Trader TMS Prime, TMS Connect, TMS Markets	TMS Prime	TMS Direct/TMS MiniDirect
Sisenemiskulud	Komisjonitasu	Positsiooni avamisest tulenev komisjonitasu kokku:	0%	max: 0,08%*	0%
Väljumiskulud	Komisjonitasu	Positsiooni sulgemisest tulenev komisjonitasu kokku:	0%	max: 0,08%*	0%
Avatud positsiooni rahastamise kulud	Ülekandmise kulud	Antud futuurilepingu seeria muutmise kulud	Futuurilepingul põhineva CFD-lepingu ülekandmisel juurdearvestatavate swap-punktide väärtust korrigeeritakse hinnavahega (maksimaalselt) või väiksema väärtusega kui antud instrumendi hinnavahest tuleneb.		
Muud kulud	Hinnavahe	Ostu- ja müügihinna vahet nimetatakse hinnavaheks. See kulu realiseerub iga kord, kui te avate ja lõpetate tehingu.			
Avatud positsiooni rahastamise kulud	Positsiooni halduskulud	Lõppeva (CFD) positsiooni hoidmise kulu (arvutatakse järgmiselt: marginaali väärtuse, positsiooni hoidmise päevade arvu ja näidatud tasu (Libor 1M + 1,5% hinnalisand)/360 korrutis. (kehtib TMS Direct puhul)			
Konto haldustasu	Sularahakonto pidamine	Min: 0z/0 EUR/0USD - Max: 9z/3 EUR/3USD			
Väljumiskulud	Konverteerimise kulud	Kõik rahalised vahendid, realiseeritud kasumid ja kahjumid, korrigeerimised, tasud ja kulud, mis on väljendatud muus valuutas kui konto baasvaluuta, konverteeritakse konto baasvaluutasse ümberarvestuskursi alusel.			konverteerimise kulud: 0,75%
Sisenemise ja väljumise kulud	Marginaal (hinnavahe lisand)	0 kuni 1,6% tehingu nimiväärtusest			-
Sisenemise ja väljumise kulud	Täiendav hinnavahe lisand madala saldoga kontole	alates 0 kuni maksimaalselt: 1,6 % hinna väärtusest - pluss TMS Connect finantsinstrumentide spetsifikatsiooni veerus „Madala saldoga konto täiendav hinnavahe lisand“ näidatud hinna väärtus.			-

*) tehingu nimiväärtus

Üksikasjalikku teavet TMS Trader teenuse kohta leiate siit: oanda.com/eu-en/documents

Üksikasjalikku teavet TMS Connect teenuse kohta leiate siit: oanda.com/eu-en/documents

Üksikasjalikku teavet TMS Prime teenuse kohta leiate siit: oanda.com/eu-en/documents

Üksikasjalikku teavet TMS Direct/TMS MiniDirect teenuse kohta leiate siit: oanda.com/eu-en/documents

Üksikasjalikku teavet TMS Markets teenuse kohta leiate siit: oanda.com/eu-en/documents

Kui kaua ma peaksin toodet hoidma ja kas ma võin raha ennetähtaegselt välja võtta?

Nimetatud finantsinstrumentid on mõeldud lühiajalisteks investeringuteks, mõnel juhul ainult päevapõhiseks, ning ei sobi pikaajalisteks investeringuteks. Osutatud finantsinstrumentide puhul ei ole soovitatud hoidmisperioodi, tühistamisperioodi ei ole ja seetõttu ei võeta tühistamistasusid. Saate kaubelda näidatud finantsinstrumentidega kauplemise tundide jooksul vabaltvalitud ajal. TMS Trader teenusevariandi puhul saate hoida avatud positsiooni kuni 365 päeva. TMS Direct teenusevariandi puhul võite hoida arveldamata vastaspoole positsioone kuni 60 päeva

Kuidas kaebust esitada?

Kui soovite esitada kaebuse, võtke palun ühendust klienditeeninduse osakonnaga telefonil **+356 20345018**, saates sõnumeid aadressil www.tmsbrokers.com; www.oanda.com avaldatud kaebuse vormi kaudu järjehoidjas „Kontakt“, kirjalikult postiaadressile OANDA TMS Brokers S.A. tn Złota 59, 00-120 Varssavi, kirjalikult või suuliselt protokollimiseks isiklikult aadressil OANDA TMS Brokers S.A. tn Złota 59, 00-120 Varssavi. Kui te leiate, et teie kaebust on käsitletud mitterahuldavalt, on teil õigus edasi kaevata. Kui teie kaebuse tulemusena otsust ei muudeta, võite pöörduda oma kaebusega finantsombudsmani poole. Lisateavet võib leida leheküljel oanda.com/eu-en/documents "OANDA TMS Brokers teabekaart".

Muu oluline teave

Kui tellimuse esitamise ja selle täitmise vahel esineb viivitus, ei pruugi tellimus olla täidetud oodatud hinnaga. Enne kauplemist veenduge, et andmeedastuse kvaliteet on piisav. Jaotis oanda.com/eu-en/documents meie veebilehel sisaldab olulist teavet teie konto kohta. Te peaksite veenduma, et olete teadlik kõigist teie kontole kehtivatest tingimustest.

Põhiteabedokument

Futuurilepingud

Eesmärk

Järgmine dokument sisaldab põhiteavet kõnealuse investeerimistoote kohta. See ei ole turundusmaterjal. Antud teabe esitamine on seadusega nõutav, et aidata mõista selle investeerimistoote olemust ning sellega seotud riske, kulusid, võimalikku kasumit ja kahjumit ning aidata seda teiste toodetega võrrelda.

Toode

Futuurilepinguid (edaspidi: "**Toode**") pakub OANDA TMS Brokers spólka akcyjna, registrijärgse asukohaga Varssavis, KRS nr 0000204776 (edaspidi: **OANDA TMS Brokers**), mille üle teostab järelevalvet finantsjärelevalve komisjon. Kontaktandmed on saadaval veebilehel aadressil: www.tmsbrokers.com; www.oanda.com. Lisateabe saamiseks helistada telefoninumbri: **+48 799399910**. Käesoleva dokumendi viimati muutmise kuupäev: 27.01.2023

Olete ostmas toodet, mis ei ole lihtne ja millest võib olla raske aru saada.

Mis toode see on?

Liik

Futuurileping on sisseehitatud finantsvõimendusega finantsinstrument See võimaldab investoril spekulereida alusvara, nagu **võlakirjade, valuutade, intressimäärade ja kaupade** hinna tõusul või langusel. Investoril on valikuvõimalus: ta võib osta lepingu (võtta "pika" positsiooni) või müüa lepingu (võtta "lühikese" positsiooni). Kliendi tulemus sõltub alusvara hinna muutusest ja positsiooni suuruselt.

Kui investor ostab finantsinstrumendi ja finantsinstrumendi hind tõuseb, saab investor kasu. Kui investor ostab finantsinstrumendi ja selle hind langeb, kaotab investor. Kui finantsinstrument müüakse koos hinna tõusuga siis investor kaotab, ja kui koos hinna langusega, siis investor võidab.

Eesmärgid

Toote eesmärk on võimaldada investoril alusvara väärtuse muutuse suhtes kasutada finantsvõimenduse efekti, ilma et ta peaks alusvara turul ostma või müüma. Positsiooni avamine nõuab tagatise (marginaali) esitamist ainult väikeses osas finantsinstrumendi väärtusest.

Näide

Investor ostis 1 S&P 500 (ESU0) indeksi futuurilepingu ASK hinnaga 3400 punkti ja müüs selle lepingu samal päeval BID hinnaga 3410. Selle lepingu nimiväärtus on 50 USD*hind. Eeldame, et tehingu toimumise ajal oli hinnavahe 0,25 indekspunkti. Positsiooni avamise ja sulgemise komisjonitasu on 11,25 USD (millest 1,25 on börsitasu)/leping *2, st 11,25 USD *2 = 22,50 USD.

Investor saavutas tehingu puhul järgmise brutokasumi: $(3410-3400 \text{ USD}) * 50 = 500 \text{ USD}$ (sh 12,50 USD hinnavahe).

Netotulemus (koos komisjonitasudega oli: $500 \text{ USD} - 22,50 \text{ USD} = 477,50 \text{ USD}$).

Positsiooni avamise ja sulgemise tulemusena tekivad investorile kulud:

Teenus	TMS Direct:
	ESU0
Avamise kulu	11,25 USD
Sulgemise kulu	11,25 USD
Hinnavahe kulu	12,50 USD

Lõpptähtaeg

Futuurilepingul on celnevalt kindlaks määratud lõpptähtaeg.

Sihtinvestor

Sihtinvestor on isik, kes:


- omab teadmisi ja kogemusi sisseehitatud finantsvõimendusega finantsinstrumentide omandamise kohta
- soovib aktiivselt investeerida, st kavatseb finantsinstrumentides säilitada lühiajalisi riskipositsioone,
- on kõrgest investeerimisriskist teadlik;
- plaanib spekulereida alusvara hinna tõusul või langusel,
- ootab finantsinstrumendi hinna suuri kõikumisi;
- omab finantsvahendeid, mille kaotust võib ta endale lubada,
- kavatseb investeerida ainult osa oma kapitalist ja võib kanda esialgset investeerimissummat ületavat kahjumit.
- mõistab finantsvõimenduse mõju saavutatud tulemusele,
- aktsepteerib investeringuid lühiajalistesse, kõrge riskiga instrumentidesse,
- omab muud liiki investeringuid.

Millised on riskid ja võimalikud kasud?

Üldine riskinäitaja



Oleme klassifitseerinud selle toote klassi /7/ 7-st, mis on kõrgeim riskiklass kõrgeim riskiklass



Madal risk Kõrge risk

Üldine riskinäitaja annab ülevaate selle toote riskitasemest teiste toodetega võrreldes. Näitab, kui suur on tõenäosus, et me kaotame toote pealt raha turumuutuste tõttu või seetõttu, et me ei suuda teile raha välja maksta.

See võimaldab väga kõrgel tasemel hinnata toote tulevast tulemuslikkusest tulenevat potentsiaalset kahjumit. See tähendab, et võimalikud kahjumid, mis tulenevad tulevastest tulemustest, on hinnanguliselt väga suured ja halvad turutingimused mõjutavad tõenäoliselt teile maksmise suutlikkust.

Olge teadlik valuutariskidest. Teile makstakse muus valuutas, seega sõltub lõplik saadav tulu vahetuskursist. See risk ei ole eespool esitatud näitajas kajastatud. Teatud asjaoludel võidakse teilt kahjude katmiseks täiendavaid makseid nõuda.

Teie võimalik kogukahju võib investeeritud summat oluliselt ületada.

See toode ei sisalda mingit kaitset tulevaste turutulemuste vastu, seega võite kaotada osa või kogu oma investeringu. Kui OANDA TMS Brokers ei suuda teile võlgnetavat summat välja maksta, võite kaotada kogu oma investeringu. Te võite siiski kasutada tarbijakaitseüsteemi (vt punkt "Mis juhtub, kui me ei suuda teile maksta?"). See kaitse ei ole eespool esitatud näitajas kajastatud. Turutingimused, nt likviidsuse puudumine, võivad põhjustada lepingu sulgemise ebasoodsama hinnaga, mis võib tulemust oluliselt mõjutada.

Me võime teie positsiooni sulgeda, kui te ei hõia minimaalset nõutavat tagatiste suhet, kui teil on ettevõtte ees võlgu, kui te ületate määratud finantsinstrumendi suhtes teatava riskitaseme või kui te rikute Raamlepingu tingimusi. See protsess võib olla automatiseeritud. Samuti võime tühistada teie pooleliolevad korraldused, kui see on vajalik teie positsioonide sulgemiseks või arveldamiseks.

Tulemuste stsenaariumid

See tabel näitab, kui palju raha võite erinevate stsenaariumide korral päevas tagasi saada. Esitatud stsenaariumid näitavad, milliseid tulemusi teie investering võib anda. Võite võrrelda neid teiste toodete stsenaariumidega. Esitatud stsenaariumid on hinnangud tulevaste tulemuste kohta, mis põhinevad varasematel tõenditel ja selle investeringu väärtuse volatiilsusel ning ei ole täpseks näitajaks. Teie tootlus sõltub turu tootlusest ja teie investeringu hoidmisperioodi pikkusest. Stressistsenaarium näitab, kui palju raha saate tagasi saada äärmuslikes turutingimustes, ja ei võta arvesse olukorda, kus me ei suuda teile maksta. Esitatud arvud ei sisalda kõiki kulusid, mis tekivad investeringu kehtivusaja jooksul, st ühe päeva jooksul: näiteks komisjonitasud, konverteerimise kulud. Stressistsenaariumi puhul celdatakse, et investor tegi investeringu ühe päeva jooksul.

Stsenaarium	ESU0
	S&P 500
Soodne	45,42%*
Mõõdukas	-3,34%
Ebasoodne	-36,74%
Stressitingimused	-93,39%

Tulemused ei sisalda komisjonitasusid.*) kasum väljendatuna protsentides.

Arvud ei võta arvesse teie isiklikku maksuolukorda, mis võib samuti mõjutada teie tagasimakse suurust.

Mis juhtub, kui OANDA TMS Brokersil puudub väljamaksmisvõimalus?

OANDA TMS Brokers osaleb riikliku väärtpaberite depositeerimise (Krajowy Depozyt Papierów Wartościowych S.A.) poolt hallatavas hüvitussüsteemis. Hüvitussüsteemi raames makstakse teile raha miinus nõuded kuni 3 000 euro zloti väärtuses - 100% hüvitussüsteemiga hõlmatud raha väärtusest ja 90% selle summa ületamisest kuni 22 000 euro väärtuses PLN-des. Üksikasjalik teave on esitatud teenuse töökorras ja veebilehel: www.kdpw.pl.

Millised on kulud?

Sõltuvalt tootest võivad teil tekkida kõik või ainult mõned allpool nimetatud kulud. Ühekordsed kulud:

Kulu liik	Kulude liik	Kirjeldus	TMS Direct
Sisenemiskulud	Komisjonitasu	sõltuvalt valuutast, milles Lepingu väärtus on väljendatud**	10.00 USD/ 10.00 EUR/ 8.00 GBP 13.00 CHF/13.00 AUD/ 20.00 SGD 1.200,00 JPY/ 15 NZD/ 20 PLN
Väljumiskulud	Komisjonitasu	sõltuvalt valuutast, milles Lepingu väärtus on väljendatud**	10.00 USD/ 10.00 EUR/ 8.00 GBP 13.00 CHF/13.00 AUD/ 20.00 SGD 1.200,00 JPY/ 15 NZD/ 20 PLN
Muud kulud	Hinnavahe	Ostu- ja müügihinna vahet nimetatakse hinnavaheks. See kulu realiseerub iga kord, kui te avate ja lõpetate tehingu.	
Avatud positsiooni rahastamise kulud	Positsiooni halduskulud	marginaalväärtuse, positsiooni hoidmise päevade arvu ja näidatud tasu (Libor 1M + 1,5% hinnalisand)/360 korrutis.	
Konto haldustasu	Sularahakonto pidamine	Min: 0PLN/0 EUR/0 USD/0 GBP/0 CZK/0 CHF - Max: 9PLN/3 EUR/3 USD/3 GBP/50 CZK/3 CHF	
Muud kulud		Kõik rahalised vahendid, realiseeritud kasumid ja kahjumid, korrigeerimised, tasud ja kulud, mis on väljendatud muus valuutas kui konto baasvaluuta, konverteeritakse konto baasvaluutasse ümberarvestuskursi alusel.	konverteerimise kulu: 0,75%
Muud kulud	Börsitasud	Börsitasude suurus on sätestatud futuurilepingute spetsifikatsioonis, mis on kättesaadav OANDA TMS Brokers veebilehel ja/või OANDA TMS Brokers POKis	

*) 1 lepingu ostmisel on miinimumtasu 12.00 USD/ 12.00 EUR/ 10.00 GBP/ 15.00 CHF/ 15.00 AUD/ 25.00 SGD/ 1,500.00 JPY/ 15 NZD/ 20 PLN

Üksikasjalikku teavet TMS Direct teenuse kohta leiate siit:

[oanda.com/eu-en/documents](https://www.oanda.com/eu-en/documents)

Üksikasjalikud kontaktandmed leiate siit:

<https://www.home.saxo/legal/key-information-documents/kiid>

Kui kaua ma peaksin toodet hoidma ja kas ma võin raha ennetähtaegselt välja võtta?

Ei ole soovitatud hoidmisperioodi, tühistamisperioodi ei ole ja seetõttu ei võeta tühistamistasusid. Saate lepingu avada ja sulgeda igal ajal kauplemisaja jooksul.

Kuidas kaebust esitada?

Kui soovite esitada kaebuse, võtke palun ühendust klienditeeninduse osakonnaga telefonil **+356 20345018**, saates sõnumeid aadressil www.tmsbrokers.com; www.oanda.com avaldatud kaebuse vormi kaudu järjehoidjas "Kontakt", kirjalikult postiaadressile OANDA TMS Brokers S.A. tn Zlota 59, 00-120 Varssavi, kirjalikult või suuliselt protokollimiseks isiklikult aadressil OANDA TMS Brokers S.A. tn Zlota 59, 00-120 Varssavi. Kui te leiate, et teie kaebust on käsitletud mitterahuldavalt, on teil õigus edasi kaevata. Kui teie kaebuse tulemusena otsust ei muudeta, võite pöörduda oma kaebusega finantsombudsmani poole. Lisateavet võib leida leheküljel oanda.com/eu-en/documents "OANDA TMS Brokers teabe kaart".

Muu oluline teave

Kui tellimuse esitamise ja selle täitmise vahel esineb viivitus, ei pruugi tellimus olla täidetud oodatud hinnaga. Enne kauplemist veenduge, et andmevastuse kvaliteet on piisav. Jaotis oanda.com/eu-en/documents meie veebilehel sisaldab olulist teavet teie konto kohta. Te peaksite veenduma, et olete teadlik kõigist teie kontole kehtivatest tingimustest.

Põhiteabedokument

krüptovaluuta hinnal põhinev CFD

Eesmärk

Järgmine dokument sisaldab põhiteavet kõnealuse investeerimistoote kohta. See ei ole turundusmaterjal. Antud teabe esitamine on seadusega nõutav, et aidata mõista selle investeerimistoote olemust ning sellega seotud riske, kulusid, võimalikku kasumit ja kahjumit ning aidata seda teiste toodetega võrrelda.

Toode

Krüptovaluuta kursil põhinevaid CFD-lepinguid (hinnavahelepingud) (edaspidi: "**Toode**") pakub OANDA TMS Brokers spólka akcyjna, registrijärgse asukohaga Varssavis, KRS nr 0000204776 (edaspidi: **OANDA TMS Brokers**), mille üle teostab järelevalvet finantsjärelevalve komisjon. Kontaktandmed on saadaval veebilehel aadressil: www.tmsbrokers.com; www.oanda.com. Lisateabe saamiseks helistada telefoninumbriil: **+48 799399910**. Käesoleva dokumendi viimati muutmise kuupäev: 27.01.2023

Olete ostmas toodet, mis ei ole lihtne ja millest võib olla raske aru saada.

Mis toode see on?

Liik

Kursside erinevusel põhinev leping (CDF) on sisseehitatud finantsvõimendusega finantsinstrument See võimaldab investoril spekulereida alusvara, nagu **krüptovaluuta** hinna tõusul või langusel. Investoril on valikuvõimalus: ta võib osta CFD-lepingu (võtta "pika" positsiooni) või müüa CFD-lepingu (võtta "lühikese" positsiooni). Tulemus sõltub alusvara hinna muutusest ja positsiooni suurusest.

Kui investor ostab CDF-lepingu ja alusvara hind tõuseb, tõuseb ka CFD väärtus. Kui investor ostab CFD-lepingu ja alusvara hind langeb, langeb ka CFD lepingu väärtus. Hinna tõusmisega CDF-lepingu müümisel CFD väärtus väheneb ja hinna langemisega müümisel suureneb. OANDA TMS Brokers on kliendi poolt CFD-lepingute kaudu tehtud tehingu teiseks pooleks.

Eesmärgid

Toote eesmärk on võimaldada investoril alusvara väärtuse muutuse suhtes kasutada finantsvõimenduse efekti, ilma et ta peaks alusvara turul ostma või müüma. CFD nõuab tagatise (marginaali) esitamist lepingu väärtusest ainult väikese osa ulatuses.

Näide

Investor ostis ja seejärel müüs instrumendil BTCUSD 1 loti. ASK ostuhind:46305, BID müügihind: 46000 (ostu ajal eeldatavalt hinnavahe 10)

1 loti nimiväärtus = Hind 1 BTCUSD *1 USD

$(46000 - 46305) * 1 = - 305 \text{ USD}$

Positsiooni avamise ja sulgemise tulemusena tekivad investorile kulud:

Teenus	TMS Trader,	TMS Prime	TMS Connect
Avamise kulu	92,61 USD	92,61 USD	0
Sulgemise kulu	92 USD	92 USD	0
Hinnavahe kulu	40 USD	50 USD	305 USD
Swap-kulud	Pikk (pipsid): -3125,01/ Lühike (pipsid) - 3093,8091 Pikk: - 31,25 USD / Lühike: -30,94 USD	Pikk (pipsid): -3125,01/ Lühike (pipsid) - 3093,8091 Pikk: - 31,25 USD / Lühike: -30,94 USD	Pikk (pipsid): -3125,01/ Lühike (pipsid) - 3093,8091 Pikk: - 31,25 USD / Lühike: -30,94 USD

Lõpptähtaeg

CFD-lepingul ei ole ette kindlaks määratud lõpptähtaega. Sellest tulenevalt soovitatud hoidmisperioodi ei ole ja hoidmisperioodi valik on asjaomase investori enda otsustada, lähtudes tema individuaalsest kauplemisstrateegiast ning eesmärkidest. OANDA TMS Brokers on kehtestanud TMS Trader teenuse avatud positsioonide hoidmise maksimaalseks ajaks 365 päeva.

Sihtinvestor

Sihtinvestor on isik, kes:

- omab teadmisi ja kogemusi sisseehitatud finantsvõimendusega finantsinstrumentide omandamise kohta
- soovib aktiivselt investeerida, st kavatses finantsinstrumentides säilitada lühiajalisi riskipositsioone,
- on kõrge investeerimisriskist teadlik;
- plaanib spekulereida alusvara hinna tõusul või langusel,
- ootab finantsinstrumendi hinna suuri kõikumisi;
- omab finantsvahendeid, mille kaotust võib ta endale lubada,
- kavatses investeerida ainult osa oma kapitalist ja võib kanda esialgset investeerimissummat ületavat kahjumit.
- mõistab finantsvõimenduse mõju saavutatud tulemusele,
- aktsepteerib investeringuid lühiajalistesse, kõrge riskiga instrumentidesse,
- omab muud liiki investeringuid.

Millised on riskid ja võimalikud kasud?

Üldine riskinäitaja



Oleme klassifitseerinud selle toote klassi /7/ 7-st, mis on kõrgeim riskiklass kõrgeim riskiklass



Madal risk Kõrge risk

Üldine riskinäitaja annab ülevaate selle toote riskitasemest teiste toodetega võrreldes. Näitab, kui suur on tõenäosus, et me kaotame toote pealt raha turumuutuste tõttu või seetõttu, et me ei suuda teile raha välja maksta.

See võimaldab väga kõrgel tasemel hinnata toote tulevast tulemuslikkusest tulenevat potentsiaalset kahjumit. See tähendab, et võimalikud kahjumid, mis tulenevad tulevastest tulemustest, on hinnanguliselt väga suured ja halvad turutingimused mõjutavad tõenäoliselt teile maksmise suutlikkust.

Olge teadlik valuutariskidest. Teile makstakse muus valuutas, seega sõltub lõplik saadav tulu vahetuskursist. See risk ei ole eespool esitatud näitajas kajastatud. Teatud asjaoludel võidakse teilt kahjude katmiseks täiendavaid makseid nõuda. **Teie võimalik kogukahju võib investeeritud summat oluliselt ületada.**

See toode ei sisalda mingit kaitset tulevaste turutulemuste vastu, seega võite kaotada osa või kogu oma investeringu. Kui OANDA TMS Brokers ei suuda teile võlgnetavat summat välja maksta, võite kaotada kogu oma investeringu. Te võite süüski kasutada tarbijakaitsesüsteemi (vt punkt "Mis juhtub, kui me ei suuda teile maksta?"). See kaitse ei ole eespool esitatud näitajas kajastatud. Turutingimused, nt likviidsuse puudumine, võivad põhjustada CDF-lepingu sulgemise ebasoodsama hinnaga, mis võib tulemust oluliselt mõjutada.

Me võime teie positsiooni sulgeda, kui te ei hoiä minimaalset nõutavat tagatiste suhet, kui teil on ettevõtte ees võlgu, kui te ületate määratud finantsinstrumendi suhtes teatava riskitaseme, kui te ületate avatud positsiooni (TMS Trader) maksimaalse hoidmisaja või kui te rikute Raamlepingu tingimusi. See protsess võib olla automatiseeritud. Samuti võime tühistada teie pooleliolevad korraldused, kui te ületate nende maksimaalse hoidmisaja või kui see on seotud teie positsioonide sulgemise või arveldamise vajadusega.

Tulemuste stsenaariumid

See tabel näitab, kui palju raha võite erinevate stsenaariumide korral päevas tagasi saada. Esitatud stsenaariumid näitavad, milliseid tulemusi teie investering võib anda. Võite võrrelda neid teiste toodete stsenaariumidega. Esitatud stsenaariumid on hinnangud tulevaste tulemuste kohta, mis põhinevad varasematel tõenditel ja selle investeringu väärtuse volatilsusel ning ei ole täpselt näitajaks. Teie tootlus sõltub turu tootlusest ja teie investeringu hoidmisperioodi pikkusest. Stressistsenaarium näitab, kui palju raha saate tagasi saada äärmuslikes turutingimustes, ja ei võta arvesse olukorda, kus me ei suuda teile maksta. Näidatud arvud hõlmavad kõiki kulusid, mis tekivad investeringu elua jooksul, st ühe päeva jooksul, välja arvatud vahetuslepingud ja konverteerimiskulud. Stressistsenaariumi puhul eeldatakse, et investor tegi investeringu ühe päeva jooksul.

	BITCOIN
Marginaalimäär	50,00%
Investeeringu summa (tagatisraha)	10 000
Investeeringu nimiväärtus	20 000
Stsenaarium	Muutus instrumendi hinnas
Soodne	12,14%
Mõõdukas	-72,78%
Ebasoodne	-93,83%
Stressitingimused	98,30%
Stsenaarium	Kasum/kahjum
Soodne	2 428,25
Mõõdukas	-14 555,59
Ebasoodne	-18 766,22
Stressitingimused	19 660,00

Tulemused sisaldavad komisjonitasu kulusid.

Arvud ei võta arvesse teie isiklikku maksuolukorda, mis võib samuti mõjutada teie tagasimakse suurust.

Mis juhtub, kui OANDA TMS Brokersil puudub väljamaksmisvõimalus?

OANDA TMS Brokers osaleb riikliku väärtpaperite depositeoriumi (Krajowy Depozyt Papierów Wartościowych S.A.) poolt hallatavas hüvitussüsteemis. Hüvitussüsteemi raames makstakse teile raha miinus nõuded kuni 3 000 euro zloti väärtuses - 100% hüvitussüsteemiga hõlmatud raha väärtusest ja 90% selle summa ületamisest kuni 22 000 euro zloti väärtuses. Üksikasjalik teave on esitatud teenuse töökorras ja veebilehel: www.kdpw.pl.

Millised on kulud?

Sõltuvalt tootest võivad teil tekkida kõik või ainult mõned allpool nimetatud kulud. Ühekordsed kulud:

Ühekordsed kulud	Kulu liik	Kulude kirjeldus
Sisenemise ja väljumise kulud	Komisjonitasu	Maks: 0,4% tehingu nimiväärtusest (mitte rohkem kui 30/PLN Poola zlotides peetavate kontode puhul, 20 USA dollarit USA dollarites peetavate kontode puhul, 20 EUR eurodes peetavate kontode puhul - muudele kui BITCOINIDE CFD-d)
Muud kulud	Hinnavahe	Ostu- ja müügihinna vahet nimetatakse hinnavaheks. See kulu realiseerub iga kord, kui te avate ja lõpetate tehingu.
Avatud positsiooni rahastamise kulud	Swap-punktid	Negatiivsed swap-punktid sõltuvad sellest, kui kaua te positsiooni hoiate, mida kauem, seda rohkem kulud võite kanda, kui te avate ja sulgete positsiooni samal päeval, siis negatiivseid swap-punkte ei teki.
Avatud positsiooni rahastamise kulud	Swap-punktid	Intressimäära marginaal swap-punktide arvutamisel: maksimaalselt: 30% (3000 p. b)
Konto haldustasu	Sularahakonto pidamine	Min: 0 PLN/0 EUR/0 USD/0 GBP/0 CZK - Max: 9 PLN/3 EUR/3 USD/3 GBP/50 CZK
Väljumiskulud	Konverteerimise kulud	Kõik rahalised vahendid, realiseeritud kasumid ja kahjumid, korrigeerimised, tasud ja kulud, mis on väljendatud muus valuutas kui konto baasvaluuta, konverteeritakse konto baasvaluutasse ümberarvestuskursi alusel.
Sisenemise ja väljumise kulud	Marginaal (hinnavahe lisand)	0 kuni 20% tehingu nimiväärtusest
Sisenemise ja väljumise kulud	Täiendav hinnavahe lisand madala saldoga kontole (lisamarginaal)	0 - maksimaalselt: 20 % hinna väärtusest - pluss TMS Connect finantsinstrumentide spetsifikatsiooni veerus „Madala saldoga konto täiendav hinnavahe lisand“ näidatud hinna väärtus.

Üksikasjalikku teavet TMS Trader teenuse kulude kohta leiate siit:

oanda.com/eu-en/documents

Üksikasjalikku teavet TMS Connect teenuse kulude kohta leiate siit:

oanda.com/eu-en/documents Üksikasjalikku teavet TMS Prime teenuse kohta leiate siit: oanda.com/eu-en/documents

Kui kaua ma peaksin toodet hoidma ja kas ma võin raha ennetähtaegselt välja võtta?

CDF-lepingud on mõeldud lühiajalisteks investeringuteks, mõnel juhul ainult päevapõhiseks, ning ei sobi pikaajalisteks investeringuteks. Ei ole CDF-lepingu soovitatud hoidmisperioodi, tühistamisperioodi ei ole ja seetõttu ei võeta tühistamistasusid. Saate CDF-lepingu avada ja sulgeda igal ajal kauplemisaja jooksul. TMS Trader teenusevariandi puhul saate hoida avatud positsiooni kuni 365 päeva.

Kuidas kaebust esitada?

Kui soovite esitada kaebuse, võtke palun ühendust klienditeeninduse osakonnaga telefonil **+356 20345018**, saates sõnumeid aadressil www.tmsbrokers.com; www.oanda.com avaldatud kaebuse vormi kaudu järjehoidjas "Kontakt", kirjalikult postiaadressile OANDA TMS Brokers S.A. tn Zlota 59, 00-120 Varssavi, kirjalikult või suuliselt protokollimiseks isiklikult aadressil OANDA TMS Brokers S.A. tn Zlota 59, 00-120 Varssavi. Kui te leiate, et teie kaebust on käsitletud mitterahuldavalt, on teil õigus edasi kaevata. Kui teie kaebuse tulemusena otsust ei muudeta, võite pöörduda oma kaebusega finantsombudsmani poole. Lisateavet võib leida leheküljel oanda.com/eu-en/documents "OANDA TMS Brokers teabekaart".

Muu oluline teave

Kui tellimuse esitamise ja selle täitmise vahel esineb viivitus, ei pruugi tellimus olla täidetud oodatud hinnaga. Enne kauplemist veenduge, et andmeedastuse kvaliteet on piisav. Jaotis oanda.com/eu-en/documents meie veebilehel sisaldab olulist teavet teie konto kohta. Te peaksite veenduma, et olete teadlik kõigist teie kontole kehtivatest tingimustest.

Põhiteabedokument

Futuurilepingute börsioptsioonid

Indeksi börsioptsioonid

Eesmärk

Järgmine dokument sisaldab põhiteavet kõnealuse investeerimistoote kohta. See ei ole turundusmaterjal. Antud teabe esitamine on seadusega nõutav, et aidata mõista selle investeerimistoote olemust ning sellega seotud riske, kulusid, võimalikku kasumit ja kahjumit ning aidata seda teiste toodetega võrrelda.

Toode

Börsioptsioone (edaspidi: "Toode") pakub OANDA TMS Brokers spólka akcyjna, registrijärgse asukohaga Varssavis, KRS nr 0000204776 (edaspidi: **OANDA TMS Brokers**), mille üle teostab järelevalvet finantsjärelevalve komisjon. Kontaktandmed on saadaval veebilehel aadressil: www.tmsbrokers.com; www.oanda.com. Lisateabe saamiseks helistada telefoninumbri: **+48 799399910**. Käesoleva dokumendi viimati muutmise kuupäev: 27.01.2023

Olete ostmas toodet, mis ei ole lihtne ja millest võib olla raske aru saada.

Mis toode see on?

Liik

Opsioon on finantsinstrument, mis annab investorile õiguse osta või müüa alusvara. See võimaldab investoril spekulereida alusvara hinna tõusudel või langustel. Tulemus sõltub alusvara hinna muutusest ja positsiooni suurusel.

Opsioonilepingute avatud lühikeste positsioonide marginaali suurus sõltub muu hulgas alusvara (futuurilepingu) marginaalist ja opsiooni täitmishinnast.

„In the Money” opsioonilepingud realiseeritakse aegumisel automaatselt. USA opsioone saab kasutada igal ajal, erinevalt Euroopa opsioonidest, mis arveldatakse kehtivusaaja lõppemisel ja sularahas. USA opsioone „In the Money” lepingutele saab kasutada, vahetades lepingutes konkreetsetesse positsioonidesse hiljemalt päev enne opsiooni aegumist kindlaksmääratud ajani (nn Expiry cut-off).

Opsioonilepingu müümisel on emitent kohustatud säilitama marginaali teatava taseme. Üksikasjalik teave opsioonilepingute spetsifikatsioonide kohta on saadaval erinevate börside veebilehtedel ja TMS DIRECT platvormi kauplemistingimustes.

Eesmärgid

Toote eesmärk on võimaldada investoril alusvara väärtuse muutuse suhtes kasutada finantsvõimenduse efekti, ilma et ta peaks alusvara turul ostma või müüma. Opsioon nõuab tagatise (marginaali) esitamist lepingu väärtusest ainult väikese osa ulatuses. Oluline on mees pidada, et sisseehitatud finantsvõimendusega finantsinstrumentidega kauplemine nõuab täiendavat ettevaatust, kuna võite saada suurt kasumit, kui hind liigub teie kasuks, kuid kannate suurt kahjumit, kui hind liigub oodatust vastupidises suunas.

Näide

Investor ostis opsiooni call 1 E-mini S&P 500 lepingule, mille tähtaeg on 18. september 2020. Strike hind 3400 punkti, avamishind 30 punkti. Investor maksis opsiooni ostupremiat 1500 USA dollarit (30*kordaja 50). Investor sulgeb opsiooni samal päeval hinnaga 29 pkt (saab 1450 USA dollari suuruse preemia).

Positsiooni tulemus: $(44,25 - 44,50) \times 50 = -12,5$ USD.

Komisjonitasu: $6,57 \times 2 = 13,14$ USD.

Kogutulemus: -63,14USD. Positsiooni avamise ja sulgemise tulemusena tekivad investorile kulud:

	Teenus	TMS Direct
Sisenemiskulud	Komisjonitasu	6,57 USD
Väljumiskulud	Komisjonitasu	6,57USD
Muud kulud	Hinnavahe kulu	12,5 USD

Lõpptähtaeg

Opsioonidel on eelnevalt kindlaks määratud kehtivusaeg. Lõpptähtaeg sõltub alusvaraks oleva instrumendi seeriast ja see määratakse kindlaks börsil, kus instrument on noteeritud.

Opsioone võib arveldada vahetuskursi erinevuse alusel või futuurilepingu tarne läbi.

Sihtinvestor

Sihtinvestor on isik, kes:

- omab teadmisi ja kogemusi sisseehitatud finantsvõimendusega finantsinstrumentide omandamise kohta
- soovib aktiivselt investeerida, st kavatses finantsinstrumentides säilitada lühiajalisi riskipositsioone,
- on kõrge investeerimisriskist teadlik;
- plaanib spekulereida alusvara hinna tõusul või langusel,
- ootab finantsinstrumendi hinna suuri kõikumisi;
- omab finantsvahendeid, mille kaotust võib ta endale lubada,
- kavatses investeerida ainult osa oma kapitalist ja võib kanda esialgset investeerimissummat ületavat kahjumit.
- mõistab finantsvõimenduse mõju saavutatud tulemusele,
- aktsepteerib investeringuid lühiajalistesse, kõrge riskiga instrumentidesse,
- omab muud liiki investeringuid.

Millised on riskid ja võimalikud kasud?

Üldine riskinäitaja



Oleme klassifitseerinud selle toote klassi /7/ 7-st, mis on kõrgeim riskiklass



Madal risk Kõrge risk

Üldine riskinäitaja annab ülevaate selle toote riskitasemest teiste toodetega võrreldes. Näitab, kui suur on tõenäosus, et me kaotame toote pealt raha turumuutuste tõttu või seetõttu, et me ei suuda teile raha välja maksta.

See võimaldab väga kõrgel tasemel hinnata toote tulevast tulemuslikkusest tulenevat potentsiaalset kahjumit. See tähendab, et võimalikud kahjumid, mis tulenevad tulevastest tulemustest, on hinnanguliselt väga suured ja halvad turutingimused mõjutavad tõenäoliselt teile maksmise suutlikkust.

Olge teadlik valuutariskidest. Teile makstakse muus valuutas, seega sõltub lõplik saadav tulu vahetuskursist. See risk ei ole eespool esitatud näitajas kajastatud. Teatud asjaoludel võidakse teilt kahjude katmiseks täiendavaid makseid nõuda.

Teie võimalik kogukahju võib investeeritud summat oluliselt ületada.

See toode ei sisalda mingit kaitset tulevaste turutulemuste vastu, seega võite kaotada osa või kogu oma investeeingu. Kui OANDA TMS Brokers ei suuda teile võlgnetavat summat välja maksta, võite kaotada kogu oma investeeingu. Te võite siiski kasutada tarbijakaitseüsteemi (vt punkt "Mis juhtub, kui me ei suuda teile maksta?"). See kaitse ei ole eespool esitatud näitajas kajastatud. Turutingimused, nt likviidsuse puudumine, võivad põhjustada positsiooni sulgemise ebasoodsama hinnaga, mis võib tulemust oluliselt mõjutada.

Me võime teie positsiooni sulgeda, kui te ei hoiu minimaalset nõutavat tagatiste suhet, kui teil on ettevõtte ees võlgu, kui te ületate määratud finantsinstrumendi suhtes teatava riskitaseme, kui te ületate avatud positsiooni või arveldamata vastaspoole positsiooni maksimaalse hoidmisaja või kui te rikute Raamlepingu tingimusi. See protsess võib olla automatiseeritud. Samuti võime tühistada teie poolleiolevad korraldused, kui see on vajalik teie positsioonide sulgemiseks või arveldamiseks.

Tulemuste stsenaariumid

Optionsioonide (put- ja call optionsioonide) ostu korral piirdub kahjum eelnevalt kliendi poolt optionsiooni eest makstud preemiaga, millele lisandub makstud komisjonitasu. Investori kasumit ei piira miski.

Optionsioonide (put- ja call optionsioonide) müügi korral on kasum piiratud preemiaga suuruseni, samas kui kahjum on piiramatu.

Optionsiooni positsiooni avamisel peaks klient võtma arvesse mitte ainult alusvara hinna volatiilsust, vaid ka eeldatava muutuse ajastust.

Maksuolukord võib mõjutada tagasimakse suurust.

Mis juhtub, kui OANDA TMS Brokersil puudub väljamaksmisvõimalus?

OANDA TMS Brokers osaleb riikliku väärtpaberite deponitooriumi (Krajowy Depozyt Papierów Wartościowych S.A.) poolt hallatavas hüvitussüsteemis. Hüvitussüsteemi raames makstakse teile raha miinus nõuded kuni 3 000 euro zloti väärtuses - 100% hüvitussüsteemiga hõlmatud raha väärtusest ja 90% selle summa ületamisest kuni 22 000 euro zloti väärtuses. Üksikasjalik teave on esitatud teenuse töökorras ja veebilehel: www.kdpw.pl.

Millised on kulud?

Sõltuvalt tootest võivad teil tekkida kõik või ainult mõned allpool nimetatud kulud. Ühekordsed kulud:

Kulu liik	Kulude liik	Kirjeldus	TMS Direct
Sisenemiskulud	Komisjonitasu	sõltuvalt valuutast, milles Lepingu väärtus on väljendatud	6.00 USD / 6.00 EUR / 5.00 GBP / 8.00 CHF / 10.00 AUD / 15.00 SGD / 1.000.00 JPY / 75.00 SEC / 6.00 CAD / 45.00 HKD
Väljumiskulud	Komisjonitasu	sõltuvalt valuutast, milles Lepingu väärtus on väljendatud	6.00 USD / 6.00 EUR / 5.00 GBP / 8.00 CHF / 10.00 AUD / 15.00 SGD / 1.000.00 JPY / 75.00 SEC / 6.00 CAD / 45.00 HKD
Muud kulud	Hinnavahe	Ostu- ja müügihinna vahet nimetatakse hinnavaheks. See kulu realiseerub iga kord, kui te avate ja lõpetate tehingu.	
Avatud positsiooni rahastamise kulud	Positsiooni halduskulud	Börsioptionsioon (arvutatakse järgmiselt: marginaalväärtuse, positsiooni hoidmise päevade arvu ja näidatud tasu (Libor 1M + 1,5% hinnalisand)/360 korrutisena.	
Konto haldustasu	Sularahakonto pidamine	Mín: 0PLN/0 EUR/0 USD/0 GBP/0 CZK/0 CHF - Max: 9PLN/3 EUR/3 USD/3 GBP/50 CZK/3 CHF	
Avatud positsiooni rahastamise kulud	Positsiooni halduskulud	Ostetud börsioptionsiooni positsiooni, mille lõpptähtaeg on üle 31 päeva (iga 1 miljoni nimiväärtuse kohta, proportsionaalselt arvutatuna) halduskulud: maksimaalselt 1,10 valuutaühikut	
Väljumiskulud	Konverteerimise kulud	Kõik rahalised vahendid, realiseeritud kasumid ja kahjumid, korrigeerimised, tasud ja kulud, mis on väljendatud muus valuutas	konverteerimise kulud: 0,75%

	kui konto baasvaluuta, konverteeritakse konto baasvaluutasse ümberarvestuskursi alusel.	
--	--	--

Üksikasjalikku teavet TMS Direct teenuse kohta leiate siit:

oanda.com/eu-en/documents

Üksikasjalik teave Optsoonilepingute kohta on saadaval:

<https://www.home.saxo/legal/key-information-documents/kid>

Kui kaua ma peaksin toodet hoidma ja kas ma võin raha ennetähtaegselt välja võtta?

Optsoonidel on eelnevalt kindlaks määratud kehtivusaeg. Ei ole Optiooni soovitatud hoidmisperioodi, tühistamisperioodi ei ole ja seetõttu ei võeta tühistamistasusid. Te võite avada ja sulgeda optsoonipositsiooni igal ajal kauplemisaja jooksul vastavalt asjaomase turu reeglitele.

Kuidas kaebust esitada?

Kui soovite esitada kaebuse, võtke palun ühendust klienditeeninduse osakonnaga telefonil **+356 20345018**, saates sõnumeid aadressil www.tmsbrokers.com; www.oanda.com avaldatud kaebuse vormi kaudu järjehoidjas "Kontakt", kirjalikult postiaadressile OANDA TMS Brokers S.A. tn Zlota 59, 00-120 Varssavi, kirjalikult või suuliselt protokollimiseks isiklikult aadressil OANDA TMS Brokers S.A. tn Zlota 59, 00-120 Varssavi. Kui te leiate, et teie kaebust on käsitletud mitterahuldavalt, on teil õigus edasi kaevata. Kui teie kaebuse tulemusena otsust ei muudeta, võite pöörduda oma kaebusega finantsombudsmani poole. Lisateavet võib leida leheküljel oanda.com/eu-en/documents "OANDA TMS Brokers teabekaart".

Muu oluline teave

Kui tellimuse esitamise ja selle täitmise vahel esineb viivitus, ei pruugi tellimus olla täidetud oodatud hinnaga. Enne kauplemist veenduge, et andmeedastuse kvaliteet on piisav. Jaotis oanda.com/eu-en/documents meie veebilehel sisaldab olulist teavet teie konto kohta. Te peaksite veenduma, et olete teadlik kõigist teie kontole kehtivatest tingimustest.

Document contenant les informations clés

CFD sur les paires de devises, contrat *forward* sur les paires de devises

Objectif

Le document suivant contient des informations clés sur un produit d'investissement donné. Il ne s'agit pas de matériel de marketing. La fourniture de ces informations est requise par la loi pour aider à comprendre la nature de ce produit d'investissement et les risques, coûts, gains et pertes potentiels qui y sont associés, et pour aider à le comparer à d'autres produits.

Produit

CFD (contrats sur différence) basés sur le taux de change d'une paire de devises et contrats à terme basés sur le taux de change d'une paire de devises (ci-après : « **Produit** ») "Produit" sont proposés par OANDA TMS Brokers spółka akcyjna dont le siège social est à Varsovie, KRS N°. 0000204776 (ci-après : **OANDA TMS Brokers**), supervisé par la Commission de supervision financière. Les coordonnées sont disponibles sur le site internet à l'adresse suivante: www.tmsbrokers.com; www.oanda.com. Pour plus d'informations, veuillez appeler le numéro de téléphone suivant : +33 184131722. Date de la dernière modification de ce document : 27/01/2023

Vous êtes sur le point d'acheter un produit qui n'est pas simple et qui peut être difficile à comprendre.

En quoi consiste ce produit ?

Type

Le contrat CFD (contrat sur la différence) sur les paires de devises ou un contrat *forward* sur les paires de devises est un instrument financier avec un effet de levier intégré. Il permet à l'investisseur de spéculer sur les hausses ou les baisses du prix d'un instrument sous-jacent, tel que les paires de devises. L'investisseur a le choix : il peut acheter l'instrument financier (prendre une « position longue ») ou vendre l'instrument financier (prendre une « position courte »). Le résultat de l'investisseur dépend de l'évolution du prix de l'instrument sous-jacent et de la taille de la position. Si l'investisseur achète l'instrument financier et que le prix de l'instrument financier augmente, l'investisseur réalise un gain. Si l'investisseur achète l'instrument financier et que le prix de l'instrument financier baisse, l'investisseur réalise une perte. Dans le cas de la vente de l'instrument financier, l'investisseur perd lorsque le prix augmente, et l'investisseur gagne lorsque le prix baisse.

Objectifs

L'objectif du Produit est de permettre à l'investisseur d'utiliser l'effet de levier financier par rapport à l'évolution de la valeur de l'instrument sous-jacent, sans avoir à acheter ou vendre sur le marché sous-jacent. L'ouverture d'une position ne nécessite une garantie (dépôt de garantie) que dans une petite partie de la valeur de l'instrument financier.

Exemple

L'investisseur a pris une position d'un lot sur l'EUR/USD avec un dépôt de garantie de 3,33 % et un prix de marché de 1,20000, le dépôt de garantie requis pour ouvrir la position est de 3 333 EUR (3,33% x 100 000) en supposant que l'effet du levier financier est de 1 : 30 (3,33%). Cela signifie que chaque variation du prix du marché d'un point de cotation (cinquième décimale) entraîne une variation de la valeur de l'investissement de 1 USD.

Par exemple, si l'investisseur a pris une position longue (Buy) et que le marché prend de la valeur, une hausse de prix de 1 point de cotation générera un profit de 1 USD pour l'investisseur. Si toutefois le prix du marché diminue d'un point de cotation, l'investisseur subira une perte de 1 USD. Et à l'inverse, si l'investisseur possède une position courte (vente), le gain correspond à la baisse du prix et la perte à la hausse du prix de l'instrument financier. En supposant que le spread au moment de l'ouverture de la position était de 15 points de cotation, le coût du spread sera de $15 * 1 \text{ USD} = 15 \text{ USD}$. Si l'investisseur clôture la position au prix de 1,20015 alors son résultat sera le suivant : Pour la position longue : $(1,20015 - 1,20000) * 100\,000 = 15 \text{ USD}$; Pour la position courte : $(1,20000 - 1,20015) * 100\,000 = -15 \text{ USD}$. À la suite de l'ouverture et de la clôture de la position, l'investisseur encourra un coût de commission, et s'il maintient la position pour le jour suivant, il peut encourir des coûts supplémentaires sous la forme de points de swap négatifs.

		TMS Trader*, TMS Prime*	TMS Prime**	TMS Connect, TMS Markets	TMS Direct/MiniDirect
Frais d'entrée	Commission	0	$100.000 * 0,004\% = 4 \text{ EUR}$	0	0 en-dessous de la somme minimum de 10USD
Frais de sortie	Commission	0	$100.000 * 0,004\% = 4 \text{ EUR}$	0	0 en-dessous de la somme minimum de 10USD
Coûts de financement d'une position ouverte	Points swap	-7,3678/-2,8981 D : -7,37 USD/K: -2,90 USD	-5,403/-0,9333 -5,40 USD USD/-0,93 USD	-5,403/-0,9333 -5,40 USD USD/-0,93 USD	0,00267123% 3,21 USD
Autres frais :	Frais spread	15 * 1 USD = 15 USD ou écart de transaction			
Frais de sortie	Frais de conversion	Tous les fonds, gains et pertes réalisés, ajustements, frais et charges qui sont libellés dans une devise autre que la devise de base du compte seront convertis dans la devise de base du compte au taux de conversion.			0,11 USD

* s'applique aux CFD sur les paires de devises notées sur la plateforme TMS Trader avec un spread fixe (nom de l'instrument sans extension) et TMS Prime pour les CFD sur les paires de devises notées avec l'extension « .std » ** s'applique aux CFD sur les paires de devises notées sur la plateforme TMS Connect avec l'extension « .pro » et TMS Prime avec l'extension « .pro »

Date d'échéance

Un CFD (contrat pour la différence) n'a pas de date d'échéance prédéterminée. Par conséquent, il n'y a pas de période de détention recommandée et le choix de la période de détention est à la discrétion individuelle de l'investisseur concerné sur la base de sa stratégie et de ses objectifs de négociation individuels. OANDA TMS Brokers a fixé à 365 jours la période maximale de détention des positions ouvertes pour le service TMS Trader.

Le forward a une date d'achèvement et un prix d'exécution prédéterminés. Il n'y a pas de période de détention recommandée et le choix de la période de détention est à la discrétion de l'investisseur individuel en fonction de sa stratégie et de ses objectifs de négociation.

Investisseur individuel cible

L'investisseur cible est une personne qui :

- possède des connaissances et de l'expérience dans l'achat d'instruments financiers avec effet de levier intégré
- veut investir activement, c'est-à-dire prévoit de maintenir une exposition à court terme aux instruments financiers,
- est conscient du risque élevé d'investissement ;
- prévoit de spéculer sur des hausses ou des baisses des prix de l'instrument sous-jacent,
- s'attend à des fluctuations importantes du prix de l'instrument financier ;
- dispose de ressources financières suffisantes qu'il peut se permettre de perdre,
- prévoit de n'investir qu'une partie de son capital et peut subir des pertes dépassant le montant de l'investissement initial.
- comprend l'impact de l'effet de levier financier sur le résultat obtenu,
- accepte d'investir dans des instruments à court terme à haut risque,
- possède d'autres types d'investissements.

Quels sont les risques et les bénéfices possibles ?

Indicateur général de risque

Nous avons classé ce produit 7 sur 7, ce qui constitue la classe de risque la plus élevée



Risque faible Risque élevé



L'indicateur général de risque fournit une indication du niveau de risque de ce produit par rapport à d'autres produits. Il démontre quelle est la probabilité de perte d'argent sur le produit en raison des mouvements du marché ou parce que nous ne sommes pas en mesure de vous payer de l'argent.

Cela permet d'estimer à un niveau très élevé les pertes potentielles résultant des futurs résultats du produit. Cela signifie que les pertes potentielles résultant des futurs résultats sont jugées très importantes et que les mauvaises conditions du marché sont susceptibles d'affecter la capacité à vous payer.

Soyez conscient des risques liés aux devises. Vous recevrez les paiements dans une devise différente, de sorte que le rendement final que vous obtenez dépend du taux de change. Ce risque n'est pas inclus dans l'indicateur présenté ci-dessus. Des paiements supplémentaires peuvent vous être demandés dans certaines circonstances pour couvrir les pertes. **La perte totale que vous pourriez subir pourrait bien dépasser le montant investi.**

Ce produit n'inclut aucune protection contre les futurs résultats du marché, vous pouvez donc perdre une partie ou la totalité de votre investissement. Si OANDA TMS Brokers n'est pas en mesure de vous payer le montant dû, vous risquez de perdre la totalité de votre investissement. Vous pouvez toutefois profiter du système de protection des consommateurs (voir la section « Que se passe-t-il si nous ne sommes pas en mesure de vous payer ? »). Cette protection n'est pas incluse dans l'indicateur présenté ci-dessus. Les conditions du marché, par exemple le manque de liquidité, peuvent entraîner l'exécution de l'ordre du Client à un prix moins favorable, ce qui peut affecter considérablement le résultat.

Nous pouvons clôturer votre position si vous ne maintenez pas le ratio de garantie minimum requis, si vous êtes endetté envers la société, si vous dépassez un certain niveau d'exposition dans l'instrument financier indiqué, si vous dépassez le délai maximum de maintien d'une position ouverte (TMS Trader) ou une position de contrepartie non réglée (TMS Direct/TMS MiniDirect) ou si vous ne respectez pas les termes de l'accord-cadre. Ce processus peut être automatisé. Nous pouvons également annuler vos ordres en attente si vous dépassez la période de détention maximale (TMS Trader) ou s'il est nécessaire de clôturer ou de régler vos positions.

Scénarios concernant les résultats

Ce tableau montre combien d'argent vous pourriez récupérer en une journée selon différents scénarios. Les scénarios présentés montrent les résultats que votre investissement pourrait apporter. Vous pouvez les comparer avec des scénarios concernant d'autres produits. Les scénarios présentés sont des estimations des futurs résultats basées sur des données passées et la volatilité de la valeur de cet investissement et ne sont pas un indicateur exact. Votre remboursement variera en fonction de la performance du marché et de la durée de détention de votre investissement. Le scénario des conditions extrêmes montre combien d'argent vous pouvez récupérer dans des conditions de marché extrêmes et ne tient pas compte de la situation où nous ne sommes pas en mesure de vous payer. Les chiffres présentés incluent tous les frais encourus pendant la durée de l'investissement, soit un jour, hors frais de swap et de conversion. Dans le scénario des conditions extrêmes, on suppose que l'investisseur a réalisé son investissement en un jour. Les scénarios présentés ci-dessous concernent les instruments financiers dont le volume de transactions est le plus élevé pour la position longue. Les résultats incluent les frais de commission. Ces chiffres ne tiennent pas compte de votre situation fiscale personnelle qui peut également affecter le montant de votre remboursement.

	EURUSD.pro	GBPUSD.pro
Taux du Dépôt de garantie	3,33%	3,33%
Montant de l'investissement (dépôt de garantie)	10.000	10.000
Valeur nominale des investissements en EUR	300.300	300.300
Scénario	Modification du prix de l'instrument	
Bénéfique	-3,08%	3,88%
Modéré	-10,84%	-7,51%
Défavorable	-18,18%	-17,64%
De conditions extrêmes	-12,98%	-13,67%
Scénario	Bénéfice/perte	
Bénéfique	-9.257,27	11.654,52
Modéré	-32.567,39	-22.564,47

Défavorable	-54.583,43	-52.966,17	
De conditions extrêmes	-38.981,79	-41.048,47	

Que se passera-t-il si OANDA TMS Brokers n'aura pas de possibilité de payer ?

OANDA TMS Brokers participe au système d'indemnisation géré par le dépositaire national des titres (Krajowy Depozyt Papierów Wartościowych S.A.), le système d'indemnisation vous versera les fonds moins les créances jusqu'à l'équivalent en zloty de 3 000 EUR - 100 % de la valeur des fonds couverts par le système d'indemnisation et 90 % de l'excédent par rapport à ce montant, jusqu'à l'équivalent en zloty de 22 000 EUR. Vous trouverez les conditions détaillées dans le règlement du service et sur le site Internet : www.kdpw.pl.

Quels sont les frais ?

Selon le produit, vous pouvez engager la totalité ou seulement une partie des frais indiqués ci-dessous.

Frais uniques :

Frais d'entrée	Commission	Frais de la commission résultant de l'ouverture et de la clôture d'une position au total : min : 0 - max: 0,004% du montant nominal de la transaction (TMS Prime) ou 10 USD (transaction inférieure à la valeur minimale pour TMS Direct)
Frais de sortie	Commission	Frais de la commission résultant de l'ouverture et de la clôture d'une position au total : min : 0 - max: 0,004% du montant nominal de la transaction (TMS Prime) ou 10 USD (transaction inférieure à la valeur minimale pour TMS Direct)
Autres frais :	Spread	La différence entre le prix d'achat et le prix de vente est appelée le spread. Ce frais est réalisé chaque fois que vous ouvrez et clôturez une transaction.
Frais de sortie	Frais de conversion	Tous les fonds, gains et pertes réalisés, ajustements, frais et charges qui sont libellés dans une devise autre que la devise de base du compte seront convertis dans la devise de base du compte au taux de conversion. Pour TMS Direct, le frais de la conversion : 0,75%
Frais d'entrée	Marge pour spread	de 0 à un maximum : 0,1% de la valeur du prix
Frais de sortie	Marge pour spread	de 0 à un maximum : 0,1% de la valeur du prix
Frais d'entrée	Marge pour spread	de 0 à un maximum : 0,1 % de la valeur du prix - augmentée de la valeur du prix indiqué dans la colonne « Marge supplémentaire sur le spread pour le compte avec un faible solde » dans la Spécification des Instruments Financiers TMS Connect.
Frais de sortie	Marge pour spread	de 0 à un maximum : 0,1 % de la valeur du prix - augmentée de la valeur du prix indiqué dans la colonne « Marge supplémentaire sur le spread pour le compte avec un faible solde » dans la Spécification des Instruments Financiers TMS Connect.
Coûts de financement d'une position ouverte	Points swap	Les points de swap négatifs dépendent de la durée pendant laquelle vous maintenez la position, plus vous maintenez la position longtemps, plus vous risquez d'encourir de frais, si vous ouvrez et fermez une position le même jour, vous n'aurez pas à supporter le coût des points de swap négatifs. Non applicable pour Forward
Frais de compte	Tenue d'un compte espèces	Min: 0PLN/0 EUR/0 USD/0 GBP/0 CZK/0 CHF - Max: 9PLN/3 EUR/3 USD/3 GBP/50 CZK/3 CHF

Les informations détaillées sur le service TMS Trader sont disponibles ici : oanda.com/eu-en/documents

Les informations détaillées sur le service TMS Connect sont disponibles ici : oanda.com/eu-en/documents

Les informations détaillées sur le service TMS Prime sont disponibles ici : oanda.com/eu-en/documents

Les informations détaillées sur les services TMS Direct/ TMS MiniDirect sont disponibles ici : oanda.com/eu-en/documents

Les informations détaillées sur le service TMS Markets sont disponibles ici : oanda.com/eu-en/documents

Combien de temps dois-je avoir le produit et puis-je retirer de l'argent plus tôt ?

Les CFD sont destinés à un investissement à court terme, dans certains cas uniquement quotidien, et ne conviennent pas à un investissement à long terme. Le forward a une date d'exécution prédéterminée. Il n'y a pas de période de détention recommandée pour les instruments financiers indiqués, il n'y a pas de période d'annulation et donc aucun frais d'annulation n'est facturé. Vous pouvez négocier les instruments financiers indiqués à tout moment pendant les heures de négociation. Pour la variante de service TMS Trader, vous pouvez conserver une position ouverte jusqu'à 365 jours. Pour la variante de services TMS Direct/TMS MiniDirect, vous pouvez conserver les positions opposées non réglées jusqu'à 60 jours.

Comment puis-je déposer une plainte ?

Si vous souhaitez déposer une plainte, veuillez contacter le département du service clientèle au **+356 20345018**, en envoyant des messages par le formulaire de plainte disponible sur www.tmsbrokers.com; www.oanda.com, sous l'onglet « Contact », en écrivant à l'adresse postale OANDA TMS Brokers S.A. ul. Złota 59, 00-120 Varsovie, en personne chez OANDA TMS Brokers S.A. ul. Złota 59, 00-120 Varsovie par écrit ou oralement pour le compte rendu. Si vous pensez que votre plainte n'a pas été traitée de manière satisfaisante, vous avez le droit de faire appel. Si la décision n'est pas modifiée à la suite de votre appel, vous pouvez adresser votre plainte au médiateur financier. Vous trouverez de plus amples informations à l'adresse oanda.com/eu-en/documents dans la « Carte d'information sur OANDA TMS Brokers ».

Autres informations importantes

S'il y a un délai entre le placement d'un ordre et son exécution, l'ordre peut ne pas être exécuté au prix que vous attendiez. Assurez-vous que la qualité de votre transfert de données est suffisante avant de négocier. La section oanda.com/eu-en/documents de notre site Internet contient des informations importantes sur votre compte. Vous devez vous assurer que vous connaissez toutes les conditions générales applicables à votre compte.

Document contenant les informations clés

CFD sur le prix au comptant des métaux précieux, contrats *forward* sur l'or et l'argent.

Objectif

Le document suivant contient des informations clés sur un produit d'investissement donné. Il ne s'agit pas de matériel de marketing. La fourniture de ces informations est requise par la loi pour aider à comprendre la nature de ce produit d'investissement et les risques, coûts, gains et pertes potentiels qui y sont associés, et pour aider à le comparer à d'autres produits.

Produit

Les CFD (contracts for difference) basés sur le prix au comptant des métaux précieux et les contrats à terme basés sur le prix de l'or et de l'argent (ci-après : « **Produit** ») "Produit" sont proposés par OANDA TMS Brokers spółka akcyjna dont le siège social est à Varsovie, KRS N°. 0000204776 (ci-après : **OANDA TMS Brokers**), supervisé par la Commission de supervision financière. Les coordonnées sont disponibles sur le site internet à l'adresse suivante: www.tmsbrokers.com; www.oanda.com. Pour plus d'informations, veuillez appeler le numéro de téléphone suivant : **+33 184131722**. Date de la dernière modification de ce document : 27/01/2023

Vous êtes sur le point d'acheter un produit qui n'est pas simple et qui peut être difficile à comprendre.

Quel est ce produit ?

Type

Le CFD et le contrat forward sont des instruments financiers à effet de levier financier intégré. Il permet à l'investisseur de spéculer sur les hausses ou les baisses du prix d'un instrument sous-jacent, tel que les **métaux précieux**. L'investisseur a le choix : il peut acheter le contrat CFD (prendre une « position longue ») ou vendre le contrat CFD (prendre une « position courte »). Le résultat dépend de l'évolution du prix de l'instrument sous-jacent et de la taille de la position.

Si l'investisseur achète l'instrument financier et que le prix de l'instrument financier augmente, l'investisseur réalise un gain. Si l'investisseur achète l'instrument financier et que le prix de l'instrument financier baisse, l'investisseur réalise une perte. Dans le cas de la vente de l'instrument financier, l'investisseur perd lorsque le prix augmente, et l'investisseur gagne lorsque le prix baisse

Objectifs

L'objectif du Produit est de permettre à l'investisseur de conclure des transactions avec la possibilité d'utiliser l'effet de levier financier par rapport aux variations de la valeur de l'instrument sous-jacent, sans avoir besoin d'acheter ou de vendre sur le marché sous-jacent. CFD ne nécessite une garantie (dépôt de garantie) que dans une petite partie de la valeur du contrat.

Exemple

L'investisseur a pris une position de 1 lot sur SILVER.pro avec un dépôt de garantie de 10% et un prix de marché de 15,70. Cela signifie que chaque variation d'un point de cotation du prix du marché entraîne une variation de 5 USD de la valeur de l'investissement.

Par exemple, si l'investisseur a pris une position longue (Buy) et que le marché prend de la valeur, une hausse de prix de 1 point de cotation générera un profit de 5 USD pour l'investisseur. Si toutefois le prix du marché diminue d'un point de cotation, l'investisseur subira une perte de 5 USD. Et à l'inverse, si l'investisseur possède une position courte (vente), le gain correspond à la baisse du prix et la perte à la hausse du prix de l'instrument financier.

Valeur d'un lot = prix d'une once troy d'argent* 5000 USD

En supposant que le spread au moment de l'ouverture de la position était de 0,05 point, le coût du spread serait de 0,05 * 5000 USD = 250 USD.

Si l'investisseur clôture la position au prix de 15,76 alors son résultat sera le suivant :

Pour la position longue : $(26,76 - 26,70) * 5.000 = 300$ USD;

Pour une position courte : $(26,70 - 26,76) * 5.000 = - 300$ USD.

À la suite de l'ouverture et de la clôture de la position, l'investisseur encourra un coût de commission, et s'il maintient la position pour le jour suivant, il peut encourir des coûts supplémentaires sous la forme de points de swap négatifs.

P.ex. Pour TMS Trader, les points de swap pour 1 jour sont les suivants : XAGUSD : Longue : -0,9004 / Courte : 0.4416 pips

Pour la position longue : $0,01 * (-0,9004) * 5.000$ USD = - 45,02 USD

Pour la position courte : $0,01 * (0,4416) * 5.000$ USD = 22,08 USD

Service	TMS Trader*, TMS Prime*	TMS Prime**	TMS Connect, TMS Markets	TMS Direct
Frais d'ouverture	0	$26,70 * 5.000 * 0,004\% = 5,34$ USD	0	10USD+1,57 USD frais de change
Frais de fermeture	0	$26,70 * 5.000 * 0,004\% = 5,34$ USD	0	10USD+1,57 USD frais de change
Frais spread	250 USD			
Frais de conversion	Tous les fonds, gains et pertes réalisés, ajustements, frais et charges qui sont libellés dans une devise autre que la devise de base du compte seront convertis dans la devise de base du compte au taux de conversion. Pour TMS Direct, le frais de la conversion : 0,75%			

* s'applique aux CFD et Forward sur métaux précieux listés sur la plateforme TMS Trader (nom de l'instrument sans extension) et TMS Prime pour les CFD sur paires de devises listés avec l'extension « .std » ** s'applique aux CFD et Forward sur métaux précieux listés sur la Plateforme TMS Connect avec l'extension « .pro » et TMS Prime avec l'extension « .pro »

Date d'échéance

Un CFD n'a pas de date d'échéance prédéterminée. Par conséquent, il n'y a pas de période de détention recommandée et le choix de la période de détention est à la discrétion individuelle de l'investisseur concerné sur la base de sa stratégie et de ses objectifs de négociation individuels. OANDA TMS Brokers a fixé à 365 jours la période maximale de détention des positions ouvertes pour le service TMS Trader.

Le forward a une date d'achèvement et un prix d'exécution prédéterminés. Il n'y a pas de période de détention recommandée et le choix de la période de détention est à la discrétion de l'investisseur individuel en fonction de sa stratégie et de ses objectifs de négociation

Investisseur individuel cible

L'investisseur cible est une personne qui:

- possède des connaissances et de l'expérience dans l'achat d'instruments financiers avec effet de levier intégré
- veut investir activement, c'est-à-dire prévoit de maintenir une exposition à court terme aux instruments financiers,
- est conscient du risque élevé d'investissement ;
- prévoit de spéculer sur des hausses ou des baisses des prix de l'instrument sous-jacent,
- s'attend à des fluctuations importantes du prix de l'instrument financier ;
- dispose de ressources financières suffisantes qu'il peut se permettre de perdre,
- prévoit de n'investir qu'une partie de son capital et peut subir des pertes dépassant le montant de l'investissement initial.
- comprend l'impact de l'effet de levier financier sur le résultat obtenu,
- accepte d'investir dans des instruments à court terme à haut risque,
- possède d'autres types d'investissements.

Quels sont les risques et les bénéfices possibles ?

Indicateur général de risque

Nous avons classé ce produit 7 sur 7, ce qui constitue la classe de risque la plus élevée



L'indicateur général de risque fournit une indication du niveau de risque de ce produit par rapport à d'autres produits. Il démontre quelle est la probabilité de perte d'argent sur le produit en raison des mouvements du marché ou parce que nous ne sommes pas en mesure de vous payer de l'argent.

Cela permet d'estimer à un niveau très élevé les pertes potentielles résultant des futurs résultats du produit. Cela signifie que les pertes potentielles résultant des futurs résultats sont jugées très importantes et que les mauvaises conditions du marché sont susceptibles d'affecter la capacité à vous payer.

Soyez conscient des risques liés aux devises. Vous recevrez les paiements dans une devise différente, de sorte que le rendement final que vous obtenez dépend du taux de change. Ce risque n'est pas inclus dans l'indicateur présenté ci-dessus. Des paiements supplémentaires peuvent vous être demandés dans certaines circonstances pour couvrir les pertes.

La perte totale que vous pourriez subir pourrait bien dépasser le montant investi.

Ce produit n'inclut aucune protection contre les futurs résultats du marché, vous pouvez donc perdre une partie ou la totalité de votre investissement. Si OANDA TMS Brokers n'est pas en mesure de vous payer le montant dû, vous risquez de perdre la totalité de votre investissement. Vous pouvez toutefois profiter du système de protection des consommateurs (voir la section « Que se passe-t-il si nous ne sommes pas en mesure de vous payer ? »). Cette protection n'est pas incluse dans l'indicateur présenté ci-dessus. Les conditions du marché, par exemple le manque de liquidité, peuvent entraîner la clôture de la position à un prix moins favorable, ce qui peut affecter considérablement le résultat.

Nous pouvons clôturer votre position si vous ne maintenez pas le ratio de garantie minimum requis, si vous êtes endetté envers la société, si vous dépassez un certain niveau d'exposition dans l'instrument financier indiqué, si vous dépassez le délai maximum de maintien d'une position ouverte ou une position de contrepartie non réglée ou si vous ne respectez pas les termes de l'accord-cadre. Ce processus peut être automatisé. Nous pouvons également annuler vos ordres en attente si vous dépassez la période de détention maximale ou s'il est nécessaire de clôturer ou de régler vos positions.

Scénarios concernant les résultats

Ce tableau montre combien d'argent vous pourriez récupérer en une journée selon différents scénarios. Les scénarios présentés montrent les résultats que votre investissement pourrait apporter. Vous pouvez les comparer avec des scénarios concernant d'autres produits. Les scénarios présentés sont des estimations des futurs résultats basées sur des données passées et la volatilité de la valeur de cet investissement et ne sont pas un indicateur exact. Votre remboursement variera en fonction de la performance du marché et de la durée de détention de votre investissement. Le scénario des conditions extrêmes montre combien d'argent vous pouvez récupérer dans des conditions de marché extrêmes et ne tient pas compte de la situation où nous ne sommes pas en mesure de vous payer. Les chiffres présentés ne comprennent pas les frais de swap et de conversion. Dans le scénario des conditions extrêmes, on suppose que l'investisseur a réalisé son investissement en un jour. Les résultats incluent les frais de commission.

	SILVER.std	SILVER.pro
Taux du Dépôt de garantie	10,00%	10,00%
Montant de l'investissement (dépôt de garantie)	10.000	10.000
Valeur nominale des investissements	100.000	100.000
Scénario	Modification du prix de l'instrument	
Bénéfique	11,01%	14,38%
Modéré	-10,49%	-11,43%
Défavorable	-28,03%	-31,07%
De conditions extrêmes	-97,17%	-95,57%

Scénario	Bénéfice/perte	
	Bénéfique	11.012,23
Modéré	-10.487,96	-11.426,00
Défavorable	-28.031,62	-31.070,44
De conditions extrêmes	-97.170,04	-95.567,47

Ces chiffres ne tiennent pas compte de votre situation fiscale personnelle qui peut également affecter le montant de votre remboursement.

Que se passera-t-il si OANDA TMS Brokers n'aura pas de possibilité de payer ?

OANDA TMS Brokers participe au système d'indemnisation géré par le dépositaire national des titres (Krajowy Depozyt Papierów Wartościowych S.A.), le système d'indemnisation vous versera les fonds moins les créances jusqu'à l'équivalent en zloty de 3 000 EUR - 100 % de la valeur des fonds couverts par le système d'indemnisation et 90 % de l'excédent par rapport à ce montant, jusqu'à l'équivalent en zloty de 22 000 EUR. Vous trouverez les conditions détaillées dans le règlement du service et sur le site Internet : www.kdpw.pl.

Quels sont les frais ?

Selon le produit, vous pouvez engager la totalité ou seulement une partie des frais indiqués ci-dessous. Frais uniques :

Frais d'entrée et de sortie	Commission	Frais de la commission résultant de l'ouverture et de la clôture d'une position au total : max : 0,008% du montant nominal de la transaction (TMS Prime) ou 20 USD (pour TMS Direct)
Coûts de financement d'une position ouverte	Points swap (TMS Connect, TMS Markets, TMS Trader et TMS Prime)	Les points de swap négatifs dépendent de la durée pendant laquelle vous maintenez la position, plus vous maintenez la position longtemps, plus vous risquez d'encourir de frais, si vous ouvrez et fermez une position le même jour, vous n'aurez pas à supporter le coût des points de swap négatifs.
Coûts de financement d'une position ouverte	Points swap (TMS Direct)	Les points swap dépendent de la durée de détention de la position et sont exprimés dans le prix de l'instrument. Chaque jour ouvrable, le prix d'ouverture d'une position est ajusté par la valeur des points swap, qui détériorent le prix d'ouverture de la position. Non applicable pour Forward
Autres frais :	Spread	La différence entre le prix d'achat et le prix de vente est appelée le spread. Ce frais est réalisé chaque fois que vous ouvrez et clôturez une transaction.
Frais de compte	Tenue d'un compte espèces	Min: 0PLN/0 EUR/0 USD/0 GBP/0 CZK/0 CHF - Max: 9PLN/3 EUR/3 USD/3 GBP/50 CZK/CHF
Frais de sortie	Frais de conversion	Tous les fonds, gains et pertes réalisés, ajustements, frais et charges qui sont libellés dans une devise autre que la devise de base du compte seront convertis dans la devise de base du compte au taux de conversion. Pour TMS Direct, le frais de la conversion : 0,75%
Frais d'entrée et de sortie	Marge (majoration de spread)	0 à 1,6% de la valeur nominale de la transaction pour TMS Connect, TMS Prime, TMS Trader, TMS Markets (spread variable uniquement)
Frais d'entrée et de sortie	Majoration de spread supplémentaire pour les comptes à faible solde (Marge Supplémentaire)	de 0 à un maximum : 1,6% de la valeur du prix, augmentée de la valeur du prix indiqué dans la colonne « Marge supplémentaire sur le spread pour le compte avec un faible solde » dans la Spécification des Instruments Financiers TMS Connect.

Les informations détaillées sur le service TMS Trader sont disponibles ici : oanda.com/eu-en/documents

Les informations détaillées sur le service TMS Connect sont disponibles ici : oanda.com/eu-en/documents

Les informations détaillées sur le service TMS Prime sont disponibles ici : oanda.com/eu-en/documents

Les informations détaillées sur les services TMS Direct/ TMS MiniDirect sont disponibles ici : oanda.com/eu-en/documents

Les informations détaillées sur le service TMS Markets sont disponibles ici : oanda.com/eu-en/documents

Combien de temps dois-je avoir le produit et puis-je retirer de l'argent plus tôt ?

Les CFD sont destinés à un investissement à court terme, dans certains cas uniquement quotidien, et ne conviennent pas à un investissement à long terme. Le forward a une date d'exécution prédéterminée. Il n'y a pas de période de détention recommandée pour les instruments financiers indiqués, il n'y a pas de période d'annulation et donc aucun frais d'annulation n'est facturé. Vous pouvez négocier les instruments financiers indiqués à tout moment pendant les heures de négociation. Pour la variante de service TMS Trader, vous pouvez conserver une position ouverte jusqu'à 365 jours. Pour la variante de services TMS Direct/TMS MiniDirect, vous pouvez conserver les positions opposées non réglées jusqu'à 60 jours.

Comment puis-je déposer une plainte ?

Si vous souhaitez déposer une plainte, veuillez contacter le département du service clientèle au **+356 20345018**; en envoyant des messages par le formulaire de plainte disponible sur www.tmsbrokers.com; www.oanda.com. sous l'onglet « Contact », en écrivant à l'adresse postale OANDA TMS Brokers S.A. ul. Złota 59, 00-120 Varsovie, en personne chez OANDA TMS Brokers S.A. ul. Złota 59, 00-120 Varsovie par écrit ou oralement pour le compte rendu. Si vous pensez que votre plainte n'a pas été traitée de manière satisfaisante, vous avez le droit de faire appel. Si la décision n'est pas modifiée à la suite de votre appel, vous pouvez adresser votre plainte au médiateur financier. Vous trouverez de plus amples informations à l'adresse oanda.com/eu-en/documents dans la « Carte d'information sur OANDA TMS Brokers ».

Autres informations importantes

S'il y a un délai entre le placement d'un ordre et son exécution, l'ordre peut ne pas être exécuté au prix que vous attendiez. Assurez-vous que la qualité de votre transfert de données est suffisante avant de négocier. La section oanda.com/eu-en/documents de notre site Internet contient des informations importantes sur votre compte. Vous devez vous assurer que vous connaissez toutes les conditions générales applicables à votre compte.

Document contenant les informations clés

CFD sur actions, CFD sur ETF et CFD sur indices

Objectif

Le document suivant contient des informations clés sur un produit d'investissement donné. Il ne s'agit pas de matériel de marketing. La fourniture de ces informations est requise par la loi pour aider à comprendre la nature de ce produit d'investissement et les risques, coûts, gains et pertes potentiels qui y sont associés, et pour aider à le comparer à d'autres produits.

Produit

Les CFD (contracts for difference) basés sur le prix des actions, des ETF et des indices (ci-après : « **Produit** » "Produit") sont proposés par OANDA TMS Brokers spółka akcyjna dont le siège social est à Varsovie, KRS N° 0000204776 (ci-après : **OANDA TMS Brokers**), supervisé par la Commission de supervision financière. Les coordonnées sont disponibles sur le site internet à l'adresse suivante: www.tmsbrokers.com; www.oanda.com. Pour plus d'informations, veuillez appeler le numéro de téléphone suivant : +33 184131722. Date de la dernière modification de ce document : 27/01/2023

Vous êtes sur le point d'acheter un produit qui n'est pas simple et qui peut être difficile à comprendre.

Quel est ce produit ?

Type

Le CFD est un instrument financier à effet de levier financier intégré. Il permet à l'investisseur de spéculer sur les hausses ou les baisses du prix d'un instrument sous-jacent, tel que les **actions, les ETF et les indices**.

L'investisseur a le choix : il peut acheter l'instrument financier (prendre une « position longue ») ou vendre l'instrument financier (prendre une « position courte »). Le résultat de l'investisseur dépend de l'évolution du prix de l'instrument sous-jacent et de la taille de la position. Si l'investisseur achète l'instrument financier et que le prix de l'instrument financier augmente, l'investisseur réalise un gain. Si l'investisseur achète l'instrument financier et que le prix de l'instrument financier baisse, l'investisseur réalise une perte. Dans le cas de la vente de l'instrument financier, l'investisseur perd lorsque le prix augmente, et l'investisseur gagne lorsque le prix baisse.

Objectifs

L'objectif du Produit est de permettre à l'investisseur d'utiliser l'effet de levier financier par rapport à l'évolution de la valeur de l'instrument sous-jacent, sans avoir à acheter ou vendre sur le marché sous-jacent. L'ouverture d'une position ne nécessite une garantie (dépôt de garantie) que dans une petite partie de la valeur de l'instrument financier.

Exemple

L'Investisseur a acheté puis vendu 1 lot de PGNIG avec un prix ASK/BID de 5,87 / 5,93 (spread supposé de 0,01).

Valeur nominale d'un lot = Prix * 100 PLN. Résultat : (5,93 - 5,87) * 100 = 6 PLN (y compris le coût de spread)

Commission d'ouverture : $1 * 100 * 0,29\% * 5,87 = 1,70$ PLN - dans ce cas, une commission minimale de 20 PLN sera facturée

Commission de fermeture : $1 * 100 * 0,29\% * 5,93 = 1,72$ PLN - dans ce cas, une commission minimale de 20 PLN sera facturée.

À la suite de l'ouverture et de la fermeture de la position, l'Investisseur encourra les frais suivants :

Service	TMS Trader, TMS Prime*	TMS Connect, TMS Prime*
Frais d'ouverture	25 PLN	25 PLN
Frais de fermeture	25 PLN	25 PLN
Frais du spread	1 PLN	1 PLN
Frais du swap	Position longue (pips) : -0.0686/ Position courte (pips) 0.0000 Position longue : - 0,7 PLN/ Position courte 0 PLN	Position longue (pips) : -0.0686/ Position courte (pips) 0.0000 Position longue : - 0,7 PLN/ Position courte 0 PLN

* consultez la Spécification des instruments financiers pour obtenir une liste des CFD sur actions disponibles pour votre plateforme de négociation spécifique.

Date d'échéance

L'instrument financier indiqué n'a pas de date d'échéance prédéterminée. Par conséquent, il n'y a pas de période de détention recommandée et le choix de la période de détention est à la discrétion individuelle de l'investisseur concerné sur la base de sa stratégie et de ses objectifs de négociation individuels. OANDA TMS Brokers a fixé à 365 jours la période maximale de détention des positions ouvertes pour le service TMS Trader.

Investisseur individuel cible

L'investisseur cible est une personne qui :

- possède des connaissances et de l'expérience dans l'achat d'instruments financiers avec effet de levier intégré
- veut investir activement, c'est-à-dire prévoit de maintenir une exposition à court terme aux instruments financiers,
- est conscient du risque élevé d'investissement ;
- prévoit de spéculer sur des hausses ou des baisses des prix de l'instrument sous-jacent,
- s'attend à des fluctuations importantes du prix de l'instrument financier ;
- dispose de ressources financières suffisantes qu'il peut se permettre de perdre,
- prévoit de n'investir qu'une partie de son capital et peut subir des pertes dépassant le montant de l'investissement initial.
- comprend l'impact de l'effet de levier financier sur le résultat obtenu,
- accepte d'investir dans des instruments à court terme à haut risque,

- possède d'autres types d'investissements.

Quels sont les risques et les bénéfices possibles ?

Indicateur général de risque

Nous avons classé ce produit 7 sur 7, ce qui constitue la classe de risque la plus élevée



L'indicateur général de risque fournit une indication du niveau de risque de ce produit par rapport à d'autres produits. Il démontre quelle est la probabilité de perte d'argent sur le produit en raison des mouvements du marché ou parce que nous ne sommes pas en mesure de vous payer de l'argent.



Risque faible Risque élevé

Cela permet d'estimer à un niveau très élevé les pertes potentielles résultant des futurs résultats du produit. Cela signifie que les pertes potentielles résultant des futurs résultats sont jugées très importantes et que les mauvaises conditions du marché sont susceptibles d'affecter la capacité à vous payer.

Soyez conscient des risques liés aux devises. Vous recevrez les paiements dans une devise différente, de sorte que le rendement final que vous obtenez dépend du taux de change. Ce risque n'est pas inclus dans l'indicateur présenté ci-dessus. Des paiements supplémentaires peuvent vous être demandés dans certaines circonstances pour couvrir les pertes.

La perte totale que vous pourriez subir pourrait bien dépasser le montant investi.

Ce produit n'inclut aucune protection contre les futurs résultats du marché, vous pouvez donc perdre une partie ou la totalité de votre investissement. Si OANDA TMS Brokers n'est pas en mesure de vous payer le montant dû, vous risquez de perdre la totalité de votre investissement. Vous pouvez toutefois profiter du système de protection des consommateurs (voir la section « Que se passe-t-il si nous ne sommes pas en mesure de vous payer ? »). Cette protection n'est pas incluse dans l'indicateur présenté ci-dessus. Les conditions du marché, par exemple le manque de liquidité, peuvent entraîner l'exécution de l'ordre du Client à un prix moins favorable, ce qui peut affecter considérablement le résultat.

Nous pouvons clôturer votre position si vous ne maintenez pas le ratio de garantie minimum requis, si vous êtes endetté envers la société, si vous dépassez un certain niveau d'exposition dans l'instrument financier indiqué, si vous dépassez le délai maximum de maintien d'une position ouverte ou une position de contrepartie non réglée ou si vous ne respectez pas les termes de l'accord-cadre. Ce processus peut être automatisé. Nous pouvons également annuler vos ordres en attente si vous dépassez la période de détention maximale ou s'il est nécessaire de clôturer ou de régler vos positions.

Scénarios concernant les résultats

Ce tableau montre combien d'argent vous pourriez récupérer en une journée selon différents scénarios. Les scénarios présentés montrent les résultats que votre investissement pourrait apporter. Vous pouvez les comparer avec des scénarios concernant d'autres produits. Les scénarios présentés sont des estimations des futurs résultats basées sur des données passées et la volatilité de la valeur de cet investissement et ne sont pas un indicateur exact. Votre remboursement variera en fonction de la performance du marché et de la durée de détention de votre investissement. Le scénario des conditions extrêmes montre combien d'argent vous pouvez récupérer dans des conditions de marché extrêmes et ne tient pas compte de la situation où nous ne sommes pas en mesure de vous payer. Les chiffres présentés n'incluent pas les swaps, les rollovers et les conversions. Dans le scénario des conditions extrêmes, on suppose que l'investisseur a réalisé son investissement en un jour. Les scénarios suivants concernent les instruments financiers dont les volumes d'échange sont les plus élevés :

	PGNIG	VXX.ETF	PKOBP
Taux du Dépôt de garantie	20,00%	20,00%	20,00%
Montant de l'investissement (dépôt de garantie)	10.000 EUR	10.000 EUR	10.000 EUR
Valeur nominale des investissements	50.000 EUR	50.000 EUR	50.000 EUR
Scénario	Modification du prix de l'instrument		
Bénéfique	103,79%	6,16%	113,28%
Modéré	8,61%	-79,91%	18,35%
Défavorable	-40,67%	-94,52%	-33,53%
De conditions extrêmes	-77,71%	-95,47%	-93,10%
Scénario	Bénéfice/perte (EUR)		
Bénéfique	51.895,81	3.082,14	56.640,07
Modéré	4.306,57	-39.957,33	9.177,23
Défavorable	-20.335,44	-47.258,46	-16.765,44
De conditions extrêmes	-38.853,08	-47.736,88	-46.547,68

Les résultats incluent les frais de commission. Ces chiffres ne tiennent pas compte de votre situation fiscale personnelle qui peut également affecter le montant de votre remboursement.

Que se passera-t-il si OANDA TMS Brokers n'aura pas de possibilité de payer ?

OANDA TMS Brokers participe au système d'indemnisation géré par le dépositaire national des titres (Krajowy Depozyt Papierów Wartościowych S.A.), le système d'indemnisation vous versera les fonds moins les créances jusqu'à l'équivalent en zloty de 3 000 EUR - 100 % de la valeur des fonds couverts par le système d'indemnisation et 90 % de l'excédent par rapport à ce montant, jusqu'à l'équivalent en zloty de 22 000 EUR. Vous trouverez les conditions détaillées dans le règlement du service et sur le site Internet : www.kdpw.pl.

Quels sont les frais ? Selon le produit, vous pouvez engager la totalité ou seulement une partie des frais indiqués ci-dessous. Frais uniques :

Frais uniques	Type de frais	TMS Trader, TMS Prime	TMS Connect, TMS Prime	TMS Direct/TMS MiniDirect
Frais d'entrée	Frais de la commission résultant de l'ouverture de la position au total :	Actions : 0,06%* ; 0,25%** ETF* : 0,06% Autres max : 0,02%	Actions : 0,06%* ; 0,25%** ETF* : 0,06% Autres max : 0,02%	0,29% pour les actions polonaises Commission minimale max : 62,40 PLN ***
Frais de sortie	Frais de la commission résultant de la fermeture de la position au total :	Actions : 0,06%* ; 0,25%** ETF* : 0,06% Autres max : 0,02%	Actions : 0,06%* ; 0,25%** ETF* : 0,06% Autres max : 0,02%	0,29% pour les actions polonaises Commission minimale max : 62,40 PLN ***
Autres frais :	Spread	La différence entre le prix d'achat et le prix de vente est appelée le spread. Ce frais est réalisé chaque fois que vous ouvrez et clôturez une transaction.		
Coûts de financement d'une position ouverte	Frais de détention de la position			sur un CFD arrivant à échéance : valeur du dépôt * nombre de jours * (Libor 1M + 1,5% de majoration)/360.
Coûts de financement d'une position ouverte	Points swap	Marge de taux d'intérêt lors du calcul des points de swap : maximum : 5% (500 p. b.)		-
Coûts de financement d'une position ouverte	Points de swap	Les points de swap négatifs dépendent de la durée de la position. Plus longtemps vous maintenez la position, plus vous risquez d'encourir de frais, si vous ouvrez et fermez une position le même jour, vous n'aurez pas à supporter le coût des points de swap négatifs.		
Frais de sortie	Frais de conversion	Tous les fonds, gains et pertes réalisés, ajustements, frais et charges qui sont libellés dans une devise autre que la devise de base du compte seront convertis dans la devise de base du compte au taux de conversion		Frais de conversion : 0,75%
Autres frais :	Frais corporate actions	Frais résultant des flux négatifs découlant des corporate actions (par exemple le versement de dividendes).max : 30%		Les taux sont disponibles dans le Système de Transaction. Ils ne s'appliquent pas aux CFD sur un indice de revenu
Coûts de financement d'une position ouverte	Frais de financement d'une position	facturé une fois par mois sur la base des régularisations journalières. Majoration du taux d'intérêt jusqu'à 3 % (s'applique à TMS Direct)		
Frais de compte	Tenue d'un compte espèces – Min: 0PLN/0 EUR/0 USD/0 GBP/0 CZK/0 CHF - Max: 9PLN/3 EUR/3 USD/3 GBP/50 CZK/3 CHF			
Frais d'entrée et de sortie	Marge (majoration de spread)	0 à 1.6% de la valeur nominale de la transaction pour TMS Connect, TMS Prime, TMS Trader, TMS Markets (spread variable uniquement)		-
Frais d'entrée et de sortie	Majoration de spread supplémentaire pour les comptes à faible solde (Marge Supplémentaire)	de 0 à un maximum : 1.6% de la valeur du prix, augmentée de la valeur du prix indiqué dans la colonne « Marge supplémentaire sur le spread pour le compte avec un faible solde » dans la Spécification des Instruments Financiers TMS Connect.		-

*) actions non polonaises (***) pour les autres CFD sur actions, CFD sur ETF et CFD sur indices de revenu, la commission n'est facturée que lors de la conclusion de transactions inférieures au seuil de dénomination max : 20 USD.

Les informations détaillées sur le service TMS Prime sont disponibles ici : oanda.com/eu-en/documents Les informations détaillées sur le service TMS Trader sont disponibles ici : oanda.com/eu-en/documents Les informations détaillées sur le service TMS Connect sont disponibles ici : oanda.com/eu-en/documents Les informations détaillées sur le service TMS Direct sont disponibles ici : oanda.com/eu-en/documents

Combien de temps dois-je avoir le produit et puis-je retirer de l'argent plus tôt ?

Les instruments financiers indiqués sont destinés à un investissement à court terme, dans certains cas uniquement quotidien, et ne conviennent pas à un investissement à long terme. Il n'y a pas de période de détention recommandée pour les instruments financiers indiqués, il n'y a pas de période d'annulation et donc aucun frais d'annulation n'est facturé. Vous pouvez négocier les instruments financiers indiqués à tout moment pendant les heures de négociation. Pour la variante de service TMS Trader, vous pouvez conserver une position ouverte jusqu'à 365 jours. Pour la variante de services TMS Direct/TMS MiniDirect, vous pouvez conserver les positions opposées non réglées jusqu'à 60 jours

Comment puis-je déposer une plainte ?

Si vous souhaitez déposer une plainte, veuillez contacter le département du service clientèle au **+356 20345018**; en envoyant des messages par le formulaire de plainte disponible sur www.tmsbrokers.com; www.oanda.com, sous l'onglet « Contact », en écrivant à l'adresse postale OANDA TMS Brokers S.A. ul. Złota 59, 00-120 Varsovie, en personne chez OANDA TMS Brokers S.A. ul. Złota 59, 00-120 Varsovie par écrit ou oralement pour le compte rendu. Si vous pensez que votre plainte n'a pas été traitée de manière satisfaisante, vous avez le droit de faire appel. Si la décision n'est pas modifiée à la suite de votre appel, vous pouvez adresser votre plainte au médiateur financier. Vous trouverez de plus amples informations à l'adresse oanda.com/eu-en/documents dans la « Carte d'information sur OANDA TMS Brokers ».

Autres informations importantes

S'il y a un délai entre le placement d'un ordre et son exécution, l'ordre peut ne pas être exécuté au prix que vous attendiez. Assurez-vous que la qualité de votre transfert de données est suffisante avant de négocier. La section oanda.com/eu-en/documents de notre site Internet contient des informations importantes sur votre compte. Vous devez vous assurer que vous connaissez toutes les conditions générales applicables à votre compte.

Document contenant les informations clés

CFDs basés sur les cours des contrats à terme

Objectif

Le document suivant contient des informations clés sur un produit d'investissement donné. Il ne s'agit pas de matériel de marketing. La fourniture de ces informations est requise par la loi pour aider à comprendre la nature de ce produit d'investissement et les risques, coûts, gains et pertes potentiels qui y sont associés, et pour aider à le comparer à d'autres produits.

Produit

CFD (contrats de différence) basés sur le prix des contrats à terme (ci-après : « **Produit** ») "Produit") sont proposés par OANDA TMS Brokers spółka akcyjna dont le siège social est à Varsovie, KRS N°. 0000204776 (ci-après : **OANDA TMS Brokers**), supervisé par la Commission de supervision financière. Les coordonnées sont disponibles sur le site internet à l'adresse suivante: www.tmsbrokers.com; www.oanda.com. Pour plus d'informations, veuillez appeler le numéro de téléphone suivant : **+33 184131722**. Date de la dernière modification de ce document : 27/01/2023

Vous êtes sur le point d'acheter un produit qui n'est pas simple et qui peut être difficile à comprendre.

Quel est ce produit ?

Type

Le CFD est un instrument financier à effet de levier financier intégré. Il permet à l'investisseur de spéculer sur les hausses ou les baisses du prix d'un instrument sous-jacent, tel que les **contrats à terme**.

L'investisseur a le choix : il peut acheter l'instrument financier (prendre une « position longue ») ou vendre l'instrument financier (prendre une « position courte »). Le résultat de l'investisseur dépend de l'évolution du prix de l'instrument sous-jacent et de la taille de la position.

Si l'investisseur achète l'instrument financier et que le prix de l'instrument financier augmente, l'investisseur réalise un gain. Si l'investisseur achète l'instrument financier et que le prix de l'instrument financier baisse, l'investisseur réalise une perte. Dans le cas de la vente de l'instrument financier, l'investisseur perd lorsque le prix augmente, et l'investisseur gagne lorsque le prix baisse.

Objectifs

L'objectif du Produit est de permettre à l'investisseur d'utiliser l'effet de levier financier par rapport à l'évolution de la valeur de l'instrument sous-jacent, sans avoir à acheter ou vendre sur le marché sous-jacent. L'ouverture d'une position ne nécessite une garantie (dépôt de garantie) que dans une petite partie de la valeur de l'instrument financier.

Exemple

Le trader a acheté un lot de DE30.pro à un prix ASK de 13 158,6 et l'a vendu à un prix BID de 13 157,1, en supposant que le spread sur le marché était de 0,5 pips au moment de l'ouverture et de la fermeture de la position.

Résultat brut sur la transaction DE30.pro : $(13.157,1 - 13.158,6) * 25 = -37,5$ EUR. Le résultat net est le même que le résultat brut, car il n'y a pas de commission déduite. À la suite de l'ouverture et de la fermeture de la position, l'investisseur encourra les frais suivants :

Service	TMS Trader: DE30.std TMS Prime: DE30.std	TMS Prime: DE30.pro	TMS Connect DE30.pro TMS Markets DE.30
Frais d'ouverture	0	$13.158,6 * 25 * 0,004\% = 13,16$ EUR	0
Frais de fermeture	0	$13.157,1 * 25 * 0,004\% = 13,16$ EUR	0
Frais du spread	$-1,5 * 25 = -37,5$ EUR	$0,5 * 25 = 12,5$ EUR	$0,5 * 25 = 12,5$ EUR

Date d'échéance

L'instrument financier indiqué n'a pas de date d'échéance prédéterminée. Par conséquent, il n'y a pas de période de détention recommandée et le choix de la période de détention est à la discrétion individuelle de l'investisseur concerné sur la base de sa stratégie et de ses objectifs de négociation individuels. OANDA TMS Brokers a fixé à 365 jours la période maximale de détention des positions ouvertes pour le service TMS Trader.

Investisseur individuel cible

L'investisseur cible est une personne qui :

- possède des connaissances et de l'expérience dans l'achat d'instruments financiers avec effet de levier intégré
- veut investir activement, c'est-à-dire prévoit de maintenir une exposition à court terme aux instruments financiers,
- est conscient du risque élevé d'investissement ;
- prévoit de spéculer sur des hausses ou des baisses des prix de l'instrument sous-jacent,
- s'attend à des fluctuations importantes du prix de l'instrument financier ;
- dispose de ressources financières suffisantes qu'il peut se permettre de perdre,
- prévoit de n'investir qu'une partie de son capital et peut subir des pertes dépassant le montant de l'investissement initial.
- comprend l'impact de l'effet de levier financier sur le résultat obtenu,
- accepte d'investir dans des instruments à court terme à haut risque,
- possède d'autres types d'investissements.

Quels sont les risques et les bénéfices possibles ?

Indicateur général de risque



Nous avons classé ce produit 7 sur 7, ce qui constitue la classe de risque la plus élevée



L'indicateur général de risque fournit une indication du niveau de risque de ce produit par rapport à d'autres produits. Il démontre quelle est la probabilité de perte d'argent sur le produit en raison des mouvements du marché ou parce que nous ne sommes pas en mesure de vous payer de l'argent.

Cela permet d'estimer à un niveau très élevé les pertes potentielles résultant des futurs résultats du produit. Cela signifie que les pertes potentielles résultant des futurs résultats sont jugées très importantes et que les mauvaises conditions du marché sont susceptibles d'affecter la capacité à vous payer.

Soyez conscient des risques liés aux devises. Vous recevrez les paiements dans une devise différente, de sorte que le rendement final que vous obtenez dépend du taux de change. Ce risque n'est pas inclus dans l'indicateur présenté ci-dessus. Des paiements supplémentaires peuvent vous être demandés dans certaines circonstances pour couvrir les pertes.

La perte totale que vous pourriez subir pourrait bien dépasser le montant investi.

Ce produit n'inclut aucune protection contre les futurs résultats du marché, vous pouvez donc perdre une partie ou la totalité de votre investissement. Si OANDA TMS Brokers n'est pas en mesure de vous payer le montant dû, vous risquez de perdre la totalité de votre investissement. Vous pouvez toutefois profiter du système de protection des consommateurs (voir la section « Que se passe-t-il si nous ne sommes pas en mesure de vous payer ? »). Cette protection n'est pas incluse dans l'indicateur présenté ci-dessus. Les conditions du marché, par exemple le manque de liquidité, peuvent entraîner l'exécution de l'ordre du Client à un prix moins favorable, ce qui peut affecter considérablement le résultat.

Nous pouvons clôturer votre position si vous ne maintenez pas le ratio de garantie minimum requis, si vous êtes endetté envers la société, si vous dépassez un certain niveau d'exposition dans l'instrument financier indiqué, si vous dépassez le délai maximum de maintien d'une position ouverte ou une position de contrepartie non réglée ou si vous ne respectez pas les termes de l'accord-cadre. Ce processus peut être automatisé. Nous pouvons également annuler vos ordres en attente si vous dépassez la période de détention maximale ou s'il est nécessaire de clôturer ou de régler vos positions.

Scénarios concernant les résultats

Ce tableau montre combien d'argent vous pourriez récupérer en une journée selon différents scénarios. Les scénarios présentés montrent les résultats que votre investissement pourrait apporter. Vous pouvez les comparer avec des scénarios concernant d'autres produits. Les scénarios présentés sont des estimations des futurs résultats basées sur des données passées et la volatilité de la valeur de cet investissement et ne sont pas un indicateur exact. Votre remboursement variera en fonction de la performance du marché et de la durée de détention de votre investissement. Le scénario des conditions extrêmes montre combien d'argent vous pouvez récupérer dans des conditions de marché extrêmes et ne tient pas compte de la situation où nous ne sommes pas en mesure de vous payer. Les chiffres présentés ne comprennent pas tous les frais encourus pendant la durée de l'investissement, c'est-à-dire un jour : tels que les frais de commission, de swap, de rollover et de conversion. Dans le scénario des conditions extrêmes, on suppose que l'investisseur a réalisé son investissement en un jour.

Les scénarios suivants concernent les instruments financiers dont les volumes d'échange sont les plus élevés :

	DE30.pro	US500.pro	PL20.pro	US100.pro	OILWTI.pro
Taux du Dépôt de garantie	5,00%	5,00%	10,00%	5,00%	10,00%
Montant de l'investissement (dépôt de garantie)	10.000	10.000	10.000	10.000	10.000
Valeur nominale des investissements	200.000	200.000	100.000	200.000	100.000
Scénario	Modification du prix de l'instrument				
Bénéfique	5,76%	14,29%	-92,37%	5,21%	-2,17%
Modéré	-13,58%	-7,08%	-113,74%	-20,80%	-35,24%
Défavorable	-29,43%	-24,76%	-131,42%	-40,92%	-57,95%
De conditions extrêmes	-59,52%	-74,88%	-181,54%	-72,54%	-83,41%
Scénario	Bénéfice/perte				
Bénéfique	11.514,17	28.581,92	-92.369,04	10.427,92	-2.170,86
Modéré	-27.159,11	-14.165,02	-113.742,51	-41.605,63	-35.238,96
Défavorable	-58.861,96	-49.516,13	-131.418,07	-81.831,77	-57.949,99
De conditions extrêmes	-119.032,30	-149.751,53	-181.535,77	-145.073,15	-83.412,29

Ces chiffres ne tiennent pas compte de votre situation fiscale personnelle qui peut également affecter le montant de votre remboursement.

Les résultats incluent les frais de commission.

Que se passera-t-il si OANDA TMS Brokers n'aura pas de possibilité de payer ?

OANDA TMS Brokers participe au système d'indemnisation géré par le dépositaire national des titres (Krajowy Depozyt Papierów Wartościowych S.A.), le système d'indemnisation vous versera les fonds moins les créances jusqu'à l'équivalent en zloty de 3 000 EUR - 100 % de la valeur des fonds couverts par le système d'indemnisation et 90 % de l'excédent par rapport à ce montant, jusqu'à l'équivalent en zloty de 22 000 EUR. Vous trouverez les conditions détaillées dans le règlement du service et sur le site Internet : www.kdpw.pl.

Quels sont les frais ?

Selon le produit, vous pouvez engager la totalité ou seulement une partie des frais indiqués ci-dessous. Frais uniques :

Frais uniques	Type de frais	Description du frais	TMS Trader TMS Prime, TMS Connect, TMS Markets	TMS Prime	TMS Direct/TMS MiniDirect
Frais d'entrée	Commission	Frais de la commission résultant de l'ouverture de la position au total :	0%	max. : 0,08%*	0%
Frais de sortie	Commission	Frais de la commission résultant de la fermeture de la position au total :	0%	max. : 0,08%*	0%
Coûts de financement d'une position ouverte	Frais de rollover	Frais de la modification de la série donnée d'un contrat futures	La valeur des points de swap accumulés lors du rollover d'un CFD basé sur un contrat futures sera soumise à un ajustement du montant du spread (maximum) ou d'une valeur inférieure à celle résultant du spread sur un instrument donné.		
Autres frais :	Spread	La différence entre le prix d'achat et le prix de vente est appelée le spread. Ce frais est réalisé chaque fois que vous ouvrez et clôturez une transaction.			
Coûts de financement d'une position ouverte	Frais de détention de la position	Frais de maintien de la position sur l'expiration (CFD) (calculés comme : le produit de la valeur du dépôt, du nombre de jours de maintien de la position et des frais indiqués (Libor 1M + majoration 1,5%)/360. (vrai pour TMS Direct)			
Frais de compte	Tenue d'un compte espèces	Min: 0PLN/0 EUR/0 USD/0 GBP/0 CZK/0 CHF - Max: 9PLN/3 EUR/3 USD/3 GBP/50 CZK/3 CHF			
Frais de sortie	Frais de conversion	Tous les fonds, gains et pertes réalisés, ajustements, frais et charges qui sont libellés dans une devise autre que la devise de base du compte seront convertis dans la devise de base du compte au taux de conversion			Frais de conversion : 0,75%
Frais d'entrée et de sortie	Marge (majoration de spread)	0 à 1,6% de la valeur nominale de la transaction			-
Frais d'entrée et de sortie	Majoration de spread supplémentaire pour les comptes à faible solde	de 0 à un maximum : 1,6% de la valeur du prix, augmentée de la valeur du prix indiqué dans la colonne « Marge supplémentaire sur le spread pour le compte avec un faible solde » dans la Spécification des Instruments Financiers TMS Connect.			-

*) de la valeur faciale de la transaction

Les informations détaillées sur le service TMS Trader sont disponibles ici : oanda.com/eu-en/documents

Les informations détaillées sur le service TMS Connect sont disponibles ici : oanda.com/eu-en/documents

Les informations détaillées sur le service TMS Prime sont disponibles ici : oanda.com/eu-en/documents

Les informations détaillées sur les services TMS Direct/ TMS MiniDirect sont disponibles ici : oanda.com/eu-en/documents

Les informations détaillées sur le service TMS Markets sont disponibles ici : oanda.com/eu-en/documents

Combien de temps dois-je avoir le produit et puis-je retirer de l'argent plus tôt ?

Les instruments financiers indiqués sont destinés à un investissement à court terme, dans certains cas uniquement quotidien, et ne conviennent pas à un investissement à long terme. Il n'y a pas de période de détention recommandée pour les instruments financiers indiqués, il n'y a pas de période d'annulation et donc aucun frais d'annulation n'est facturé. Vous pouvez négocier les instruments financiers indiqués à tout moment pendant les heures de négociation. Pour la variante de service TMS Trader, vous pouvez conserver une position ouverte jusqu'à 365 jours. Pour la variante de services TMS Direct, vous pouvez conserver les positions opposées non réglées jusqu'à 60 jours.

Comment puis-je déposer une plainte ?

Si vous souhaitez déposer une plainte, veuillez contacter le département du service clientèle au **+356 20345018**; en envoyant des messages par le formulaire de plainte disponible sur www.tmsbrokers.com; www.oanda.com, sous l'onglet « Contact », en écrivant à l'adresse postale OANDA TMS Brokers S.A. ul. Złota 59, 00-120 Varsovie, en personne chez OANDA TMS Brokers S.A. ul. Złota 59, 00-120 Varsovie par écrit ou oralement pour le compte rendu. Si vous pensez que votre plainte n'a pas été traitée de manière satisfaisante, vous avez le droit de faire appel. Si la décision n'est pas modifiée à la suite de votre appel, vous pouvez adresser votre plainte au médiateur financier. Vous trouverez de plus amples informations à l'adresse oanda.com/eu-en/documents dans la « Carte d'information sur OANDA TMS Brokers ».

Autres informations importantes

S'il y a un délai entre le placement d'un ordre et son exécution, l'ordre peut ne pas être exécuté au prix que vous attendiez. Assurez-vous que la qualité de votre transfert de données est suffisante avant de négocier. La section oanda.com/eu-en/documents de notre site Internet contient des informations importantes sur votre compte. Vous devez vous assurer que vous connaissez toutes les conditions générales applicables à votre compte.

Document contenant les informations clés

Contrats Futures

Objectif

Le document suivant contient des informations clés sur un produit d'investissement donné. Il ne s'agit pas de matériel de marketing. La fourniture de ces informations est requise par la loi pour aider à comprendre la nature de ce produit d'investissement et les risques, coûts, gains et pertes potentiels qui y sont associés, et pour aider à le comparer à d'autres produits.

Produit

Les **Contrats Futures** (ci-après : « **Produit** ») sont proposés par OANDA TMS Brokers spółka akcyjna dont le siège social est à Varsovie, KRS N°. 0000204776 (ci-après : **OANDA TMS Brokers**), supervisé par la Commission de supervision financière. Les coordonnées sont disponibles sur le site internet à l'adresse suivante: www.tmsbrokers.com; www.oanda.com. Pour plus d'informations, veuillez appeler le numéro de téléphone suivant : +33 184131722. Date de la dernière modification de ce document : 27/01/2023

Vous êtes sur le point d'acheter un produit qui n'est pas simple et qui peut être difficile à comprendre.

Quel est ce produit ?

Type

Le Contrat Futures est un instrument financier à effet de levier financier intégré. Il permet à l'investisseur de spéculer sur les hausses ou les baisses du prix d'un instrument sous-jacent, tel que : obligations, devises, taux d'intérêt, matières premières. L'investisseur a le choix : il peut acheter le contrat (prendre une « position longue ») ou vendre le contrat (prendre une « position courte »). Le résultat du client dépend de l'évolution du prix de l'instrument sous-jacent et de la taille de la position.

Si l'investisseur achète l'instrument financier et que le prix de l'instrument financier augmente, l'investisseur réalise un gain. Si l'investisseur achète l'instrument financier et que le prix de l'instrument financier baisse, l'investisseur réalise une perte. Dans le cas de la vente de l'instrument financier, l'investisseur perd lorsque le prix augmente, et l'investisseur gagne lorsque le prix baisse

Objectifs

L'objectif du Produit est de permettre à l'investisseur de conclure des transactions avec la possibilité d'utiliser l'effet de levier financier par rapport aux variations de la valeur de l'instrument sous-jacent, sans avoir besoin d'acheter ou de vendre sur le marché sous-jacent. L'ouverture d'une position ne nécessite une garantie (dépôt de garantie) que dans une petite partie de la valeur du contrat.

Exemple

L'Investisseur a acheté 1 contrat futures sur l'indice S&P 500 (ESU0) à ASK 3400 points et a ensuite vendu ce contrat le même jour au prix de BID 3410. La valeur faciale de ce contrat est de 50 USD*prix. Nous supposons que le spread au moment de la transaction était de 0,25 point d'indice. Le frais de la commission pour l'ouverture et la fermeture de la position position est de 11,25 USD (dont 1,25 est la commission de change)/contrat *2 soit 11,25 USD *2 = 22,50 USD.

L'Investisseur sur la transaction a réalisé le résultat brut suivant : $(3410-3400 \text{ USD}) * 50 = 500 \text{ USD}$ (y compris le frais de spread de 12,50 USD). Le résultat net (compte tenu des commissions) s'élève à : $500 \text{ USD} - 22,50 \text{ USD} = 477,50 \text{ USD}$.

À la suite de l'ouverture et de la fermeture de la position, l'Investisseur encourra les frais suivants :

Service	TMS Direct:
	ESU0
Frais d'ouverture	11,25 USD
Frais de fermeture	11,25 USD
Frais du spread	12,50 USD

Date d'échéance

Le contrat futures a une date d'échéance prédéterminée.

Investisseur individuel cible

L'investisseur cible est une personne qui :

- possède des connaissances et de l'expérience dans l'achat d'instruments financiers avec effet de levier intégré
- veut investir activement, c'est-à-dire prévoit de maintenir une exposition à court terme aux instruments financiers,
- est conscient du risque élevé d'investissement ;
- prévoit de spéculer sur des hausses ou des baisses des prix de l'instrument sous-jacent,
- s'attend à des fluctuations importantes du prix de l'instrument financier ;
- dispose de ressources financières suffisantes qu'il peut se permettre de perdre,
- prévoit de n'investir qu'une partie de son capital et peut subir des pertes dépassant le montant de l'investissement initial.
- comprend l'impact de l'effet de levier financier sur le résultat obtenu,
- accepte d'investir dans des instruments à court terme à haut risque,
- possède d'autres types d'investissements.

Quels sont les risques et les bénéfices possibles ?

Indicateur général de risque

Nous avons classé ce produit 7 sur 7, ce qui constitue la classe de risque la plus élevée



L'indicateur général de risque fournit une indication du niveau de risque de ce produit par rapport à d'autres produits. Il démontre quelle est la probabilité de perte d'argent sur le produit en raison des mouvements du marché ou parce que nous ne sommes pas en mesure de vous payer de l'argent.



Risque faible Risque élevé

Cela permet d'estimer à un niveau très élevé les pertes potentielles résultant des futurs résultats du produit. Cela signifie que les pertes potentielles résultant des futurs résultats sont jugées très importantes et que les mauvaises conditions du marché sont susceptibles d'affecter la capacité à vous payer.

Soyez conscient des risques liés aux devises. Vous recevrez les paiements dans une devise différente, de sorte que le rendement final que vous obtenez dépend du taux de change. Ce risque n'est pas inclus dans l'indicateur présenté ci-dessus. Des paiements supplémentaires peuvent vous être demandés dans certaines circonstances pour couvrir les pertes.

La perte totale que vous pourriez subir pourrait bien dépasser le montant investi.

Ce produit n'inclut aucune protection contre les futurs résultats du marché, vous pouvez donc perdre une partie ou la totalité de votre investissement. Si OANDA TMS Brokers n'est pas en mesure de vous payer le montant dû, vous risquez de perdre la totalité de votre investissement. Vous pouvez toutefois profiter du système de protection des consommateurs (voir la section « Que se passe-t-il si nous ne sommes pas en mesure de vous payer ? »). Cette protection n'est pas incluse dans l'indicateur présenté ci-dessus. Les conditions du marché, par exemple le manque de liquidité, peuvent entraîner la clôture du contrat futures à un prix moins favorable, ce qui peut affecter considérablement le résultat.

Nous pouvons clôturer votre position si vous ne maintenez pas le ratio de garantie minimum requis, si vous êtes endetté envers la société, si vous dépassez un certain niveau d'exposition dans l'instrument financier indiqué ou si vous ne respectez pas les termes de l'accord-cadre. Ce processus peut être automatisé. Nous pouvons également annuler vos ordres en attente s'il est nécessaire de clôturer ou de régler vos positions.

Scénarios concernant les résultats

Ce tableau montre combien d'argent vous pourriez récupérer en une journée selon différents scénarios. Les scénarios présentés montrent les résultats que votre investissement pourrait apporter. Vous pouvez les comparer avec des scénarios concernant d'autres produits. Les scénarios présentés sont des estimations des futurs résultats basées sur des données passées et la volatilité de la valeur de cet investissement et ne sont pas un indicateur exact. Votre remboursement variera en fonction de la performance du marché et de la durée de détention de votre investissement. Le scénario des conditions extrêmes montre combien d'argent vous pouvez récupérer dans des conditions de marché extrêmes et ne tient pas compte de la situation où nous ne sommes pas en mesure de vous payer. Les chiffres présentés ne comprennent pas tous les frais encourus pendant la durée de l'investissement, c'est-à-dire un jour tels que les frais de commission et de conversion. Dans le scénario des conditions extrêmes, on suppose que l'investisseur a réalisé son investissement en un jour.

Scénario	ESU0
	S&P 500
Bénéfique	45,42%*
Modéré	-3,34%
Défavorable	-36,74%
De conditions extrêmes	-93,39%

Les résultats ne comprennent pas les frais de commission.*) bénéfice exprimé en pourcentage.

Ces chiffres ne tiennent pas compte de votre situation fiscale personnelle qui peut également affecter le montant de votre remboursement.

Que se passera-t-il si OANDA TMS Brokers n'aura pas de possibilité de payer ?

OANDA TMS Brokers participe au système d'indemnisation géré par le dépositaire national des titres (Krajowy Depozyt Papierów Wartościowych S.A.), le système d'indemnisation vous versera les fonds moins les créances jusqu'à l'équivalent en zloty de 3 000 EUR - 100 % de la valeur des fonds couverts par le système d'indemnisation et 90 % de l'excédent par rapport à ce montant, jusqu'à l'équivalent en zloty de 22 000 EUR. Vous trouverez les conditions détaillées dans le règlement du service et sur le site Internet : www.kdpw.pl.

Quels sont les frais ?

Selon le produit, vous pouvez engager la totalité ou seulement une partie des frais indiqués ci-dessous. Frais uniques :

Type de frais	Type de frais	Description	TMS Direct
Frais d'entrée	Commission	en fonction de la devise dans laquelle la valeur du Contrat est exprimée**.	10,00 USD/ 10,00 EUR/ 8,00 GBP 13,00 CHF/13,00 AUD/ 20,00 SGD 1.200,00 JPY/ 15 NZD/ 20 PLN
Frais de sortie	Commission	en fonction de la devise dans laquelle la valeur du Contrat est exprimée**.	10,00 USD/ 10,00 EUR/ 8,00 GBP 13,00 CHF/13,00 AUD/ 20,00 SGD 1.200,00 JPY/ 15 NZD/ 20 PLN
Autres frais :	Spread	La différence entre le prix d'achat et le prix de vente est appelée le spread. Ce frais est réalisé chaque fois que vous ouvrez et clôturez une transaction.	
Coûts de financement d'une position ouverte	Frais de détention de la position	le produit de la valeur du dépôt, du nombre de jours de maintien de la position et des frais indiqués (Libor 1M + majoration 1,5%)/360.	
Frais de compte	Tenue d'un compte espèces	Min: 0PLN/0 EUR/0 USD/0 GBP/0 CZK/0 CHF - Max: 9PLN/3 EUR/3 USD/3 GBP/50 CZK/3 CHF	
Autres frais :		Tous les fonds, gains et pertes réalisés, ajustements, frais et charges qui sont libellés dans une devise autre que la devise de base du compte seront convertis dans la devise de base du compte au taux de conversion	Frais de conversion : 0,75%
Autres frais :	Frais de change	Le montant des frais d'échange est indiqué dans la spécification des contrats Futures disponible sur le site Internet d'OANDA TMS Brokers ou/et au POK d'OANDA TMS Brokers.	

*) Pour l'achat d'un contact, la commission minimum est de 12,00 USD/ 12,00 EUR/ 10,00 GBP/ 15,00 CHF/ 15,00 AUD/ 25,00 SGD/ 1 500,00 JPY/ 15 NZD/ 20 PLN

Les informations détaillées sur le service TMS Direct sont disponibles ici : oanda.com/eu-en/documents

Les informations détaillées sur les contrats sont disponibles ici : <https://www.home.saxo/legal/key-information-documents/kid>

Combien de temps dois-je avoir le produit et puis-je retirer de l'argent plus tôt ?

Il n'y a pas de période de détention recommandée pour le contrat, il n'y a pas de période d'annulation et donc aucun frais d'annulation n'est facturé. Vous pouvez ouvrir et fermer un contrat à tout moment pendant les heures de négociation.

Comment puis-je déposer une plainte ?

Si vous souhaitez déposer une plainte, veuillez contacter le département du service clientèle au **+356 20345018**; en envoyant des messages par le formulaire de plainte disponible sur www.tmsbrokers.com; www.oanda.com, sous l'onglet « Contact », en écrivant à l'adresse postale OANDA TMS Brokers S.A. ul. Złota 59, 00-120 Varsovie, en personne chez OANDA TMS Brokers S.A. ul. Złota 59, 00-120 Varsovie par écrit ou oralement pour le compte rendu. Si vous pensez que votre plainte n'a pas été traitée de manière satisfaisante, vous avez le droit de faire appel. Si la décision n'est pas modifiée à la suite de votre appel, vous pouvez adresser votre plainte au médiateur financier. Vous trouverez de plus amples informations à l'adresse oanda.com/eu-en/documents dans la « Carte d'information sur OANDA TMS Brokers ».

Autres informations importantes

S'il y a un délai entre le placement d'un ordre et son exécution, l'ordre peut ne pas être exécuté au prix que vous attendiez. Assurez-vous que la qualité de votre transfert de données est suffisante avant de négocier. La section oanda.com/eu-en/documents de notre site Internet contient des informations importantes sur votre compte. Vous devez vous assurer que vous connaissez toutes les conditions générales applicables à votre compte.

Document contenant les informations clés

CFD basés sur le cours des cryptomonnaies

Objectif

Le document suivant contient des informations clés sur un produit d'investissement donné. Il ne s'agit pas de matériel de marketing. La fourniture de ces informations est requise par la loi pour aider à comprendre la nature de ce produit d'investissement et les risques, coûts, gains et pertes potentiels qui y sont associés, et pour aider à le comparer à d'autres produits.

Produit

CFD (contrats de différence) basés sur le cours des cryptomonnaies (ci-après : « **Produit** ») sont proposés par OANDA TMS Brokers spółka akcyjna dont le siège social est à Varsovie, KRS N°. 0000204776 (ci-après : **OANDA TMS Brokers**), supervisé par la Commission de supervision financière. Les coordonnées sont disponibles sur le site internet à l'adresse suivante: www.tmsbrokers.com; www.oanda.com. Pour plus d'informations, veuillez appeler le numéro de téléphone suivant : +33 184131722. Date de la dernière modification de ce document : 27/01/2023

Vous êtes sur le point d'acheter un produit qui n'est pas simple et qui peut être difficile à comprendre.

Quel est ce produit ?

Type

Le contrat de différence (CFD) est un instrument financier à effet de levier financier intégré. Il permet à l'investisseur de spéculer sur les hausses ou les baisses du prix d'un instrument sous-jacent, tel que **la cryptomonnaie**. L'investisseur a le choix : il peut acheter le contrat CFD (prendre une « position longue ») ou vendre le contrat CFD (prendre une « position courte »). Le résultat dépend de l'évolution du prix de l'instrument sous-jacent et de la taille de la position.

Si l'Investisseur achète un CFD et que le prix du sous-jacent augmente, la valeur du CFD augmentera également. Si l'Investisseur achète un CFD et que le prix du sous-jacent diminue, la valeur du CFD diminuera également. Lorsque vous vendez un CFD, à mesure que le prix augmente, la valeur du CFD diminue, et à mesure que le prix diminue, la valeur du CFD augmente. OANDA TMS Brokers est l'autre partie à la transaction effectuée par le Client sur les contrats CFD.

Objectifs

L'objectif du Produit est de permettre à l'investisseur de conclure des transactions avec la possibilité d'utiliser l'effet de levier financier par rapport aux variations de la valeur de l'instrument sous-jacent, sans avoir besoin d'acheter ou de vendre sur le marché sous-jacent. CFD ne nécessite une garantie (dépôt de garantie) que dans une petite partie de la valeur du contrat.

Exemple

L'Investisseur a acheté puis vendu un lot sur l'instrument BTCUSD. Prix d'achat:46305, prix de vente BID : 46000 (spread supposé de 10 au moment de l'achat)

Valeur nominale d'un lot = Prix 1 BTCUSD *1 USD

$(46.000 - 46.305) * 1 = - 305 \text{ USD}$

À la suite de l'ouverture et de la fermeture de la position, l'Investisseur encourra les frais suivants :

Service	TMS Trader,	TMS Prime	TMS Connect
Frais d'ouverture	92,61 USD	92,61 USD	0
Frais de fermeture	92 USD	92 USD	0
Frais du spread	40 USD	50 USD	305 USD
Frais des swaps	Longue (pips) : -3125.01/ Courte (pips) - 3093.8091 Longue : - 31,25 USD / Courte : -30,94 USD	Longue (pips) : -3125.01/ Courte (pips) - 3093.8091 Longue : - 31,25 USD / Courte : -30,94 USD	Longue (pips) : -3125.01/ Courte (pips) - 3093.8091 Longue : - 31,25 USD / Courte : -30,94 USD

Date d'échéance

Un CFD n'a pas de date d'échéance prédéterminée. Par conséquent, il n'y a pas de période de détention recommandée et le choix de la période de détention est à la discrétion individuelle de l'investisseur concerné sur la base de sa stratégie et de ses objectifs de négociation individuels. OANDA TMS Brokers a fixé à 365 jours la période maximale de détention des positions ouvertes pour le service TMS Trader.

Investisseur individuel cible

L'investisseur cible est une personne qui :

- possède des connaissances et de l'expérience dans l'achat d'instruments financiers avec effet de levier intégré
- veut investir activement, c'est-à-dire prévoit de maintenir une exposition à court terme aux instruments financiers,
- est conscient du risque élevé d'investissement ;
- prévoit de spéculer sur des hausses ou des baisses des prix de l'instrument sous-jacent,
- s'attend à des fluctuations importantes du prix de l'instrument financier ;
- dispose de ressources financières suffisantes qu'il peut se permettre de perdre,
- prévoit de n'investir qu'une partie de son capital et peut subir des pertes dépassant le montant de l'investissement initial.
- comprend l'impact de l'effet de levier financier sur le résultat obtenu,
- accepte d'investir dans des instruments à court terme à haut risque,

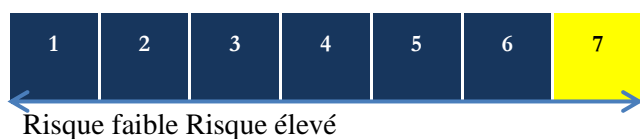
- possède d'autres types d'investissements.

Quels sont les risques et les bénéfices possibles ?

Indicateur général de risque



Nous avons classé ce produit 7 sur 7, ce qui constitue la classe de risque la plus élevée



L'indicateur général de risque fournit une indication du niveau de risque de ce produit par rapport à d'autres produits. Il démontre quelle est la probabilité de perte d'argent sur le produit en raison des mouvements du marché ou parce que nous ne sommes pas en mesure de vous payer de l'argent.

Cela permet d'estimer à un niveau très élevé les pertes potentielles résultant des futurs résultats du produit. Cela signifie que les pertes potentielles résultant des futurs résultats sont jugées très importantes et que les mauvaises conditions du marché sont susceptibles d'affecter la capacité à vous payer.

Soyez conscient des risques liés aux devises. Vous recevrez les paiements dans une devise différente, de sorte que le rendement final que vous obtenez dépend du taux de change. Ce risque n'est pas inclus dans l'indicateur présenté ci-dessus. Des paiements supplémentaires peuvent vous être demandés dans certaines circonstances pour couvrir les pertes. **La perte totale que vous pourriez subir pourrait bien dépasser le montant investi.**

Ce produit n'inclut aucune protection contre les futurs résultats du marché, vous pouvez donc perdre une partie ou la totalité de votre investissement. Si OANDA TMS Brokers n'est pas en mesure de vous payer le montant dû, vous risquez de perdre la totalité de votre investissement. Vous pouvez toutefois profiter du système de protection des consommateurs (voir la section « Que se passe-t-il si nous ne sommes pas en mesure de vous payer ? »). Cette protection n'est pas incluse dans l'indicateur présenté ci-dessus. Les conditions du marché, par exemple le manque de liquidité, peuvent entraîner la clôture du contrat CFD à un prix moins favorable, ce qui peut affecter considérablement le résultat.

Nous pouvons clôturer votre position si vous ne maintenez pas le ratio de garantie minimum requis, si vous êtes endetté envers la société, si vous dépassez un certain niveau d'exposition dans l'instrument financier indiqué, si vous dépassez le délai maximum de maintien d'une position ouverte (TMS Trader) ou si vous ne respectez pas les termes de l'accord-cadre. Ce processus peut être automatisé. Nous pouvons également annuler vos ordres en attente si vous dépassez la période de détention maximale ou s'il est nécessaire de clôturer ou de régler vos positions.

Scénarios concernant les résultats

Ce tableau montre combien d'argent vous pourriez récupérer en une journée selon différents scénarios. Les scénarios présentés montrent les résultats que votre investissement pourrait apporter. Vous pouvez les comparer avec des scénarios concernant d'autres produits. Les scénarios présentés sont des estimations des futurs résultats basées sur des données passées et la volatilité de la valeur de cet investissement et ne sont pas un indicateur exact. Votre remboursement variera en fonction de la performance du marché et de la durée de détention de votre investissement. Le scénario des conditions extrêmes montre combien d'argent vous pouvez récupérer dans des conditions de marché extrêmes et ne tient pas compte de la situation où nous ne sommes pas en mesure de vous payer. Les chiffres présentés incluent tous les frais encourus pendant la durée de l'investissement, soit un jour, hors frais de swap et de conversion. Dans le scénario des conditions extrêmes, on suppose que l'investisseur a réalisé son investissement en un jour.

BITCOIN	
Taux du Dépôt de garantie	50,00%
Montant de l'investissement (dépôt de garantie)	10.000
Valeur nominale des investissements	20.000
Scénario	Modification du prix de l'instrument
Bénéfique	12,14%
Modéré	-72,78%
Défavorable	-93,83%
De conditions extrêmes	98,30%
Scénario	Bénéfice/perte
Bénéfique	2.428,25
Modéré	-14.555,59
Défavorable	-18.766,22
De conditions extrêmes	19.660,00

Les résultats incluent les frais de commission.

Ces chiffres ne tiennent pas compte de votre situation fiscale personnelle qui peut également affecter le montant de votre remboursement.

Que se passera-t-il si OANDA TMS Brokers n'aura pas de possibilité de payer ?

OANDA TMS Brokers participe au système d'indemnisation géré par le depositaire national des titres (Krajowy Depozyt Papierów Wartościowych S.A.), le système d'indemnisation vous versera les fonds moins les créances jusqu'à l'équivalent en zloty de 3 000 EUR - 100 % de la valeur des fonds couverts par le système d'indemnisation et 90 % de l'excédent par rapport à ce montant, jusqu'à l'équivalent en zloty de 22 000 EUR. Vous trouverez les conditions détaillées dans le règlement du service et sur le site Internet : www.kdpw.pl.

Quels sont les frais ?

Selon le produit, vous pouvez engager la totalité ou seulement une partie des frais indiqués ci-dessous. Frais uniques :

Frais uniques	Type de frais	Description du frais
Frais d'entrée et de sortie	Commission	Max: 0,4% de la valeur nominale de la transaction (pas plus de 30/PLN pour les comptes détenus en PLN, 20 USD pour les comptes détenus en USD, 20 EUR pour les comptes détenus en EUR - pour les transactions autres que les CFD sur BITCOIN)
Autres frais :	Spread	La différence entre le prix d'achat et le prix de vente est appelée le spread. Ce frais est réalisé chaque fois que vous ouvrez et clôturez une transaction.
Coûts de financement d'une position ouverte	Points de swap	Les points de swap négatifs dépendent de la durée pendant laquelle vous maintenez la position, plus vous maintenez la position longtemps, plus vous risquez d'encourir de frais, si vous ouvrez et fermez une position le même jour, vous n'aurez pas à supporter le coût des points de swap négatifs.
Coûts de financement d'une position ouverte	Points de swap	Marge de taux d'intérêt lors du calcul des points de swap : maximum : 30% (3000 p. b.)
Frais de compte	Tenue d'un compte espèces	Min: 0PLN/0 EUR/0 USD/0 GBP/0 CZK - Max: 9PLN/3 EUR/3 USD/3 GBP/50 CZK
Frais de sortie	Frais de conversion	Tous les fonds, gains et pertes réalisés, ajustements, frais et charges qui sont libellés dans une devise autre que la devise de base du compte seront convertis dans la devise de base du compte au taux de conversion
Frais d'entrée et de sortie	Marge (majoration de spread)	0 à 20 % de la valeur nominale de la transaction
Frais d'entrée et de sortie	Majoration de spread supplémentaire pour les comptes à faible solde (Marge Supplémentaire)	de 0 à un maximum : 20% de la valeur du prix, augmentée de la valeur du prix indiqué dans la colonne « Marge supplémentaire sur le spread pour le compte avec un faible solde » dans la Spécification des Instruments Financiers TMS Connect.

Les informations détaillées concernant les frais du service TMS Trader sont disponibles ici : oanda.com/eu-en/documents

Les informations détaillées concernant les frais du service TMS Connect sont disponibles ici : oanda.com/eu-en/documents

Les informations détaillées sur le service TMS Prime sont disponibles ici : oanda.com/eu-en/documents

Combien de temps dois-je avoir le produit et puis-je retirer de l'argent plus tôt ?

Les CFD sont destinés à un investissement à court terme, dans certains cas uniquement quotidien, et ne conviennent pas à un investissement à long terme. Il n'y a pas de période de détention recommandée pour le contrat CFD, il n'y a pas de période d'annulation et donc aucun frais d'annulation n'est facturé. Vous pouvez ouvrir et fermer un contrat CFD à tout moment pendant les heures de négociation. Pour la variante de service TMS Trader, vous pouvez conserver une position ouverte jusqu'à 365 jours.

Comment puis-je déposer une plainte ?

Si vous souhaitez déposer une plainte, veuillez contacter le département du service clientèle au **+356 20345018**; en envoyant des messages par le formulaire de plainte disponible sur www.tmsbrokers.com; www.oanda.com, sous l'onglet « Contact », en écrivant à l'adresse postale OANDA TMS Brokers S.A. ul. Złota 59, 00-120 Varsovie, en personne chez OANDA TMS Brokers S.A. ul. Złota 59, 00-120 Varsovie par écrit ou oralement pour le compte rendu. Si vous pensez que votre plainte n'a pas été traitée de manière satisfaisante, vous avez le droit de faire appel. Si la décision n'est pas modifiée à la suite de votre appel, vous pouvez adresser votre plainte au médiateur financier. Vous trouverez de plus amples informations à l'adresse oanda.com/eu-en/documents dans la « Carte d'information sur OANDA TMS Brokers ».

Autres informations importantes

S'il y a un délai entre le placement d'un ordre et son exécution, l'ordre peut ne pas être exécuté au prix que vous attendiez. Assurez-vous que la qualité de votre transfert de données est suffisante avant de négocier. La section www.tms.pl/dokumenty de notre site Internet contient des informations importantes sur votre compte. Vous devez vous assurer que vous connaissez toutes les conditions générales applicables à votre compte.

Document contenant les informations clés

Options boursières sur contrats Futures

Options boursières sur indices

Objectif

Le document suivant contient des informations clés sur un produit d'investissement donné. Il ne s'agit pas de matériel de marketing. La fourniture de ces informations est requise par la loi pour aider à comprendre la nature de ce produit d'investissement et les risques, coûts, gains et pertes potentiels qui y sont associés, et pour aider à le comparer à d'autres produits.

Produit

Option boursières (ci-après : « **Produit** ») sont proposés par OANDA TMS Brokers spółka akcyjna dont le siège social est à Varsovie, KRS N°. 0000204776 (ci-après : **OANDA TMS Brokers**), supervisé par la Commission de supervision financière. Les coordonnées sont disponibles sur le site internet à l'adresse suivante: www.tmsbrokers.com; www.oanda.com. Pour plus d'informations, veuillez appeler le numéro de téléphone suivant : +33 184131722. Date de la dernière modification de ce document : 27/01/2023

Vous êtes sur le point d'acheter un produit qui n'est pas simple et qui peut être difficile à comprendre.

Quel est ce produit ?

Type

L'option est un instrument financier qui donne à l'investisseur le droit d'acheter ou de vendre l'instrument sous-jacent. Il permet à l'investisseur de spéculer sur les hausses ou les baisses du prix d'un instrument sous-jacent. Le résultat dépend de l'évolution du prix de l'instrument sous-jacent et de la taille de la position.

Le montant du dépôt de garantie sur les positions courtes ouvertes sur les contrats d'options dépend, entre autres, de la hauteur du dépôt de l'instrument sous-jacent (contrat futures) et du prix d'exercice de l'option.

Les contrats d'option « In the Money » sont exécutés automatiquement à leur expiration. Les options américaines peuvent être exercées à tout moment, contrairement aux options européennes, qui sont réglées à l'échéance et en espèces. Les options américaines sur les contrats « In The Money » peuvent être exercées en les convertissant en positions spécifiques dans les contrats, au plus tard la veille de l'expiration de l'option donnée à l'heure convenue (ce que l'on appelle Expiry cut-off).

Lors de la vente d'un contrat d'option, l'émetteur est obligé de maintenir un certain niveau de dépôt de garantie. Les informations détaillées sur les spécifications des contrats d'option peuvent être trouvées sur les sites Internet des différentes bourses et dans les conditions de négociation sur la plateforme TMS DIRECT.

Objectifs

L'objectif du Produit est de permettre à l'investisseur d'utiliser l'effet de levier financier par rapport à l'évolution de la valeur de l'instrument sous-jacent, sans avoir à acheter ou vendre sur le marché sous-jacent. L'option ne nécessite de garantie (dépôt de garantie) que dans une petite partie de la valeur du contrat. Il faut noter que la négociation d'instruments financiers avec effet de levier intégré nécessite une prudence accrue, car il est possible de réaliser des profits importants si le prix évolue en votre faveur, tout en subissant des pertes importantes si le prix évolue dans la direction opposée.

Exemple

L'Investisseur a acheté l'option call sur un contrat E-mini S&P 500 arrivant à échéance le 18 septembre 2020. Prix strike 3400 points, prix d'ouverture 30 points. L'Investisseur a payé une prime d'achat de l'option de 1 500 USD (30*multiplicateur 50). L'Investisseur clôture l'option le même jour au prix de 29 points (il reçoit une prime de 1 450 USD).

Résultat sur position : $(44,25 - 44,50) \times 50 = -12,5$ USD.

Commission : $6,57 \times 2 = 13,14$ USD.

Résultat total : -63,14 USD. À la suite de l'ouverture et de la fermeture de la position, l'Investisseur encourra les frais suivants :

	Service	TMS Direct
Frais d'entrée	Commission	6,57 USD
Frais de sortie	Commission	6,57 USD
Autres frais	Frais du spread	12,5 USD

Date d'échéance

Les options ont une date d'expiration prédéterminée. La date d'expiration dépend de la série de l'instrument sous-jacent et est déterminée par la bourse sur laquelle l'instrument est coté.

Les options peuvent être réglées par les différences de taux de change ou par la livraison du contrat Futures.

Investisseur individuel cible

L'investisseur cible est une personne qui :

- possède des connaissances et de l'expérience dans l'achat d'instruments financiers avec effet de levier intégré
- veut investir activement, c'est-à-dire prévoit de maintenir une exposition à court terme aux instruments financiers,
- est conscient du risque élevé d'investissement ;
- prévoit de spéculer sur des hausses ou des baisses des prix de l'instrument sous-jacent,
- s'attend à des fluctuations importantes du prix de l'instrument financier ;
- dispose de ressources financières suffisantes qu'il peut se permettre de perdre,
- prévoit de n'investir qu'une partie de son capital et peut subir des pertes dépassant le montant de l'investissement initial.
- comprend l'impact de l'effet de levier financier sur le résultat obtenu,
- accepte d'investir dans des instruments à court terme à haut risque,

- possède d'autres types d'investissements.

Quels sont les risques et les bénéfices possibles ?

Indicateur général de risque

Nous avons classé ce produit 7 sur 7, ce qui constitue la classe de risque la plus élevée



L'indicateur général de risque fournit une indication du niveau de risque de ce produit par rapport à d'autres produits. Il démontre quelle est la probabilité de perte d'argent sur le produit en raison des mouvements du marché ou parce que nous ne sommes pas en mesure de vous payer de l'argent.



Risque faible Risque élevé

Cela permet d'estimer à un niveau très élevé les pertes potentielles résultant des futurs résultats du produit. Cela signifie que les pertes potentielles résultant des futurs résultats sont jugées très importantes et que les mauvaises conditions du marché sont susceptibles d'affecter la capacité à vous payer.

Soyez conscient des risques liés aux devises. Vous recevrez les paiements dans une devise différente, de sorte que le rendement final que vous obtenez dépend du taux de change. Ce risque n'est pas inclus dans l'indicateur présenté ci-dessus. Des paiements supplémentaires peuvent vous être demandés dans certaines circonstances pour couvrir les pertes.

La perte totale que vous pourriez subir pourrait bien dépasser le montant investi.

Ce produit n'inclut aucune protection contre les futurs résultats du marché, vous pouvez donc perdre une partie ou la totalité de votre investissement. Si OANDA TMS Brokers n'est pas en mesure de vous payer le montant dû, vous risquez de perdre la totalité de votre investissement. Vous pouvez toutefois profiter du système de protection des consommateurs (voir la section « Que se passe-t-il si nous ne sommes pas en mesure de vous payer ? »). Cette protection n'est pas incluse dans l'indicateur présenté ci-dessus. Les conditions du marché, par exemple le manque de liquidité, peuvent entraîner la clôture de la position à un prix moins favorable, ce qui peut affecter considérablement le résultat.

Nous pouvons fermer votre position si vous ne maintenez pas le ratio de garantie minimum requis, si vous êtes endetté envers la société, si vous dépassez un certain niveau d'exposition à un instrument financier désigné ou à une position opposée non réglée ou si vous ne respectez pas les conditions du contrat-cadre. Ce processus peut être automatisé. Nous pouvons également annuler vos ordres en attente s'il est nécessaire de clôturer ou de régler vos positions.

Scénarios concernant les résultats

Dans le cas de l'achat d'options (options put et options call), la perte est limitée à l'avance à la prime que le client a payée pour l'option plus la commission payée. Le bénéfice de l'investisseur n'est limité par rien. Dans le cas de la vente d'options (options put et options call), le bénéfice est limité à la prime, tandis que la perte est illimitée. Lors de l'ouverture de la position sur option, le client doit tenir compte non seulement de la volatilité du prix de l'instrument sous-jacent, mais aussi du moment du changement attendu. La situation fiscale, peut affecter le montant du remboursement.

Que se passera-t-il si OANDA TMS Brokers n'aura pas de possibilité de payer ?

OANDA TMS Brokers participe au système d'indemnisation géré par le dépositaire national des titres (Krajowy Depozyt Papierów Wartościowych S.A.), le système d'indemnisation vous versera les fonds moins les créances jusqu'à l'équivalent en zloty de 3 000 EUR - 100 % de la valeur des fonds couverts par le système d'indemnisation et 90 % de l'excédent par rapport à ce montant, jusqu'à l'équivalent en zloty de 22 000 EUR. Vous trouverez les conditions détaillées dans le règlement du service et sur le site Internet : www.kdpw.pl.

Quels sont les frais ?

Selon le produit, vous pouvez engager la totalité ou seulement une partie des frais indiqués ci-dessous. Frais uniques :

Type de frais	Type de frais	Description	TMS Direct
Frais d'entrée	Commission	en fonction de la devise dans laquelle la valeur du Contrat est exprimée	6,00 USD / 6,00 EUR / 5,00 GBP/ 8,00 CHF / 10,00 AUD / 15,00 SGD / 1.000,00 JPY / 75,00 SEK / 6,00 CAD / 45,00 HKD
Frais de sortie	Commission	en fonction de la devise dans laquelle la valeur du Contrat est exprimée	6,00 USD / 6,00 EUR / 5,00 GBP/ 8,00 CHF / 10,00 AUD / 15,00 SGD / 1.000,00 JPY / 75,00 SEK / 6,00 CAD / 45,00 HKD
Autres frais :	Spread	La différence entre le prix d'achat et le prix de vente est appelée le spread. Ce frais est réalisé chaque fois que vous ouvrez et clôturez une transaction.	
Coûts de financement d'une position ouverte	Frais de détention de la position	de l'Option boursière (calculé comme : le produit de la valeur du dépôt, du nombre de jours de maintien de la position et des frais indiqués (Libor 1M + majoration 1,5%)/360.	
Frais de compte	Tenue d'un compte espèces	Min: 0PLN/0 EUR/0 USD/0 GBP/0 CZK/0 CHF - Max: 9PLN/3 EUR/3 USD/3 GBP/50 CZK/3 CHF	
Coûts de financement d'une position ouverte	Frais de détention de la position	d'Option boursière achetée dont l'échéance est supérieure à 31 jours (pour 1 million de valeur nominale calculée au prorata) : max. 1.10 unités monétaires	
Frais de sortie	Frais de conversion	Tous les fonds, gains et pertes réalisés, ajustements, frais et charges qui sont libellés dans une devise autre que la devise de base du compte seront convertis dans la devise de base du compte au taux de conversion	Frais de conversion : 0,75%

Les informations détaillées sur le service TMS Direct sont disponibles ici : oanda.com/eu-en/documents

Les informations détaillées sur les contrats d'Option sont disponibles :

<https://www.home.saxo/legal/key-information-documents/kid>

Combien de temps dois-je avoir le produit et puis-je retirer de l'argent plus tôt ?

Les Options ont une date d'expiration prédéterminée. Il n'y a pas de période de détention recommandée pour l'Option, il n'y a pas de période d'annulation et donc aucun frais d'annulation n'est facturé. Vous pouvez ouvrir et fermer la position sur option à tout moment pendant les heures de négociation, conformément aux règles du marché concerné.

Comment puis-je déposer une plainte ?

Si vous souhaitez déposer une plainte, veuillez contacter le département du service clientèle au **+356 20345018**; en envoyant des messages par le formulaire de plainte disponible sur www.tmsbrokers.com; www.oanda.com, sous l'onglet « Contact », en écrivant à l'adresse postale OANDA TMS Brokers S.A. ul. Złota 59, 00-120 Varsovie, en personne chez OANDA TMS Brokers S.A. ul. Złota 59, 00-120 Varsovie par écrit ou oralement pour le compte rendu. Si vous pensez que votre plainte n'a pas été traitée de manière satisfaisante, vous avez le droit de faire appel. Si la décision n'est pas modifiée à la suite de votre appel, vous pouvez adresser votre plainte au médiateur financier. Vous trouverez de plus amples informations à l'adresse oanda.com/eu-en/documents dans la « Carte d'information sur OANDA TMS Brokers ».

Autres informations importantes

S'il y a un délai entre le placement d'un ordre et son exécution, l'ordre peut ne pas être exécuté au prix que vous attendiez. Assurez-vous que la qualité de votre transfert de données est suffisante avant de négocier. La section oanda.com/eu-en/documents de notre site Internet contient des informations importantes sur votre compte. Vous devez vous assurer que vous connaissez toutes les conditions générales applicables à votre compte.

Έγγραφο με βασικές πληροφορίες

CFD σε ζεύγη νομισμάτων, συμβόλαιο *forward* σε ζεύγη νομισμάτων

Σκοπός

Το ακόλουθο έγγραφο περιέχει βασικές πληροφορίες σχετικά με ένα συγκεκριμένο επενδυτικό προϊόν. Δεν πρόκειται για υλικό μάρκετινγκ. Η παροχή αυτών των πληροφοριών απαιτείται από το νόμο ώστε να σας βοηθήσει να κατανοήσετε τη φύση αυτού του επενδυτικού προϊόντος και τους κινδύνους, το κόστος, τα πιθανά κέρδη και τις ζημιές που συνδέονται με αυτό, καθώς και για να σας βοηθήσει να το συγκρίνετε με άλλα προϊόντα.

Προϊόν

Τα CFD (συμβόλαιο επί της διαφοράς) βασίζονται στη συναλλαγματική ισοτιμία ενός ζεύγους νομισμάτων και στα προθεσμιακά συμβόλαια *forward* με βάση τη συναλλαγματική ισοτιμία ενός ζεύγους νομισμάτων (εφεξής: «Προϊόν») προσφέρονται από την ανώνυμη εταιρεία OANDA TMS Brokers με έδρα τη Βαρσοβία, αριθ. KRS 0000204776 (εφεξής: OANDA TMS Brokers), που εποπτεύεται από την Επιτροπή Χρηματοοικονομικής Εποπτείας. Τα στοιχεία επικοινωνίας είναι διαθέσιμα σε ιστοσελίδα στη διεύθυνση: www.tmsbrokers.com; www.oanda.com. Για περισσότερες πληροφορίες, καλέστε τον αριθμό τηλεφώνου: +48 799399910. Ημερομηνία τελευταίας τροποποίησης του παρόντος εγγράφου: 27/01/2023

Πρόκειται να αγοράσετε ένα προϊόν που δεν είναι απλό και ενδέχεται να είναι δύσκολο να κατανοηθεί.

Ποιο είναι το προϊόν;

Τύπος

Ένα συμβόλαιο CFD (συμβόλαιο για διαφορά) σε ζεύγη νομισμάτων ή προθεσμιακό συμβόλαιο *forward* σε ζεύγη νομισμάτων είναι ένα χρηματοπιστωτικό μέσο με ενσωματωμένη μόχλευση. Επιτρέπει στον επενδυτή να κερδοσκοπεί σε αυξήσεις ή μειώσεις της τιμής ενός υποκείμενου μέσου, όπως είναι τα ζεύγη νομισμάτων. Ο επενδυτής έχει μια επιλογή - μπορεί να αγοράσει το χρηματοπιστωτικό μέσο (να λάβει «θέση αγοράς») ή να πωλήσει το χρηματοπιστωτικό μέσο (να λάβει «θέση πώλησης»). Το αποτέλεσμα του επενδυτή εξαρτάται από την κίνηση της τιμής του υποκείμενου μέσου και το μέγεθος της θέσης. Εάν ο επενδυτής αγοράσει ένα χρηματοπιστωτικό μέσο και η τιμή του χρηματοπιστωτικού μέσου αυξηθεί, ο επενδυτής κερδίζει. Εάν ο επενδυτής αγοράσει ένα χρηματοπιστωτικό μέσο και η τιμή του μέσου πέσει, ο επενδυτής χάνει. Εάν ο επενδυτής πωλήσει το χρηματοπιστωτικό μέσο καθώς η τιμή αυξάνεται, ο επενδυτής χάνει και καθώς η τιμή μειώνεται, ο επενδυτής κερδίζει.

Στόχοι

Στόχος του Προϊόντος είναι να επιτρέψει στον επενδυτή να μοχλεύσει τη μεταβολή της αξίας του υποκείμενου μέσου, χωρίς να χρειάζεται να αγοράσει ή να πωλήσει στην υποκείμενη αγορά. Το άνοιγμα μιας θέσης απαιτεί την παροχή ασφάλειας (περιθώριο ασφαλείας) για ένα μικρό μόνο μέρος της αξίας του χρηματοπιστωτικού μέσου.

Παράδειγμα

Ο επενδυτής έλαβε θέση με ονομαστική αξία 1 lot στο EUR/USD με περιθώριο εγγύησης 3,33% και τιμή αγοράς 1,20000, το απαιτούμενο περιθώριο για το άνοιγμα της θέσης είναι 3.333 ευρώ (3,33% x 100.000) υποθέτοντας ότι το ύψος της μόχλευσης ισούται με 1: 30 (3,33%). Αυτό σημαίνει ότι κάθε μεταβολή της τιμής αγοράς κατά 1 μονάδα (πέμπτο δεκαδικό ψηφίο) συνεπάγεται μεταβολή της αξίας της επένδυσης κατά 1 USD.

Για παράδειγμα, εάν ένας επενδυτής έχει λάβει θέση αγοράς (Buy) και η αγορά αυξάνεται σε αξία, τότε μια αύξηση της τιμής κατά 1 σημείο αναφοράς θα αποφέρει κέρδος για τον επενδυτή ύψους 1 USD. Ωστόσο, εάν η τιμή της αγοράς μειωθεί κατά 1 σημείο αναφοράς, τότε ο επενδυτής θα υποστεί ζημία 1 USD. Αντίθετα, εάν ο επενδυτής έχει θέση πώλησης (sell), το κέρδος είναι ανάλογο με την πτώση της τιμής και η ζημία είναι ανάλογη με την άνοδο της τιμής του χρηματοπιστωτικού μέσου. Υποθέτοντας ότι το spread κατά το άνοιγμα της θέσης ήταν 15 μονάδες αναφοράς, το κόστος του spread θα είναι 15 * 1 USD = 15 USD. Εάν ο επενδυτής κλείσει τη θέση στην τιμή 1,20015, τότε το αποτέλεσμά του θα είναι το εξής: Για θέση αγοράς: (1,20015 - 1,20000) * 100 000 = 15 USD. Για θέση πώλησης: (1,20000 - 1,20015) * 100 000 = - 15 USD. Ως αποτέλεσμα του ανοίγματος και του κλεισίματος μιας θέσης, ο επενδυτής θα επιβαρυνθεί με κόστος προμήθειας και, εάν διατηρήσει τη θέση για ακόμη μια ημέρα, μπορεί να επιβαρυνθεί με πρόσθετο κόστος υπό τη μορφή αρνητικών μονάδων ανταλλαγής.

		TMS Trader*, TMS Prime*	TMS Prime**	TMS Connect, TMS Markets	TMS Direct/MiniDirect
Κόστος εισόδου	Προμήθεια	0	100 000*0,004% = 4 EUR	0	0 κάτω του ελάχιστου ποσού 10USD
Κόστος εξόδου	Προμήθεια	0	100 000*0,004% = 4 EUR	0	0 κάτω του ελάχιστου ποσού 10USD
Κόστος χρηματοδότησης μιας ανοικτής θέσης	Μονάδες ανταλλαγής	-7,3678/-2,8981 D: -7,37 USD/K: -2,90 USD	-5,403/-0,9333 -5,40 USD USD/-0,93 USD	-5,403/-0,9333 -5,40 USD USD/-0,93 USD	0,00267123% 3,21 USD
Άλλα έξοδα	Κόστος spread	15 * 1 USD = 15 USD ή spread συναλλαγών			
Κόστος εξόδου	Κόστος μετατροπής	Όλα τα χρηματοοικονομικά μέσα, πραγματοποιημένα κέρδη και ζημιές, προσαρμογές, τέλη και επιβαρύνσεις που εκφράζονται σε νόμισμα διαφορετικό από το βασικό νόμισμα του λογαριασμού θα μετατρέπονται στο βασικό νόμισμα του λογαριασμού με την ισοτιμία μετατροπής.			0,11 USD

* Ισχύει για CFD ζεύγους νομισμάτων του εισαχθέντος στην πλατφόρμα TMS Trader με σταθερό spread (ονομασία μέσου χωρίς επέκταση) και TMS Prime για CFD για ζεύγη νομισμάτων εισηγμένου με επέκταση «std». ** Ισχύει για CFDs για ζεύγη νομισμάτων που είναι εισηγμένα στην πλατφόρμα TMS Connect με επέκταση ".pro" και TMS Prime με επέκταση «pro».

Ημερομηνία ληκτότητας

Ένα CFD (συμβόλαιο έναντι διαφοράς) δεν έχει προκαθορισμένη ημερομηνία ληκτότητας. Ως εκ τούτου, δεν υπάρχει προκαθορισμένη περίοδος διακράτησης και η επιλογή της περιόδου διακράτησης εναπόκειται στη ευχέρεια του κάθε επενδυτή με βάση την ατομική εμπορική στρατηγική και τους στόχους του. Η OANDA TMS Brokers έχει ορίσει τη μέγιστη περίοδο διακράτησης ανοικτών θέσεων για την υπηρεσία TMS Trader σε 365 ημέρες. Το Forward έχει προκαθορισμένη ημερομηνία εκτέλεσης και τιμή εκτέλεσης. Δεν υπάρχει προκαθορισμένη περίοδος διακράτησης και η επιλογή της περιόδου διακράτησης εναπόκειται στη ευχέρεια του κάθε επενδυτή με βάση την ατομική εμπορική στρατηγική και τους στόχους του.

Μεμονωμένος επενδυτής - στόχος

Ο επενδυτής-στόχος είναι ένα άτομο που:

- έχει γνώση και εμπειρία στην απόκτηση χρηματοπιστωτικών μέσων με ενσωματωμένη χρηματοοικονομική μόχλευση
- επιθυμεί να επενδύσει ενεργά, δηλαδή σχεδιάζει να διατηρήσει βραχυπρόθεσμα ανοίγματα σε χρηματοπιστωτικά μέσα,
- γνωρίζει τον υψηλό επενδυτικό κίνδυνο,
- σιοπεύει να κερδοσκοπεί επί των αυξήσεων ή μειώσεων των τιμών του υποκείμενου μέσου,


- αναμένει μεγάλες διακυμάνσεις στην τιμή του χρηματοπιστωτικού μέσου
- διαθέτει επαρκείς οικονομικούς πόρους που μπορεί να χάσει,
- σχεδιάζει να επενδύσει μόνο μέρος του κεφαλαίου που κατέχει και αντέχει να υποστεί ζημιές που υπερβαίνουν το αρχικό ποσό της επένδυσης.
- κατανοεί τον αντίκτυπο της μόχλευσης στην επιτευχθείσα απόδοση,
- αποδέχεται επενδύσεις σε βραχυπρόθεσμα μέσα υψηλού κινδύνου,
- κατέχει άλλα είδη επενδύσεων.

Ποιοι είναι οι κίνδυνοι και τα πιθανά οφέλη;

Γενικός δείκτης κινδύνου



Κατατάξαμε αυτό το προϊόν στο 7 από 7, το οποίο αποτελεί την υψηλότερη κατηγορία κινδύνου



Χαμηλός κίνδυνος Υψηλός κίνδυνος

Ο συνολικός δείκτης κινδύνου αποτελεί ένδειξη του επιπέδου κινδύνου του προϊόντος αυτού σε σύγκριση με άλλα προϊόντα. Δείχνει πόσο πιθανό είναι να χάσετε χρήματα από το προϊόν λόγω αλλαγών στην αγορά ή ως αποτέλεσμα της αδυναμίας μας να σας πληρώσουμε.

Κάτι τέτοιο επιτρέπει την εκτίμηση των πιθανών απωλειών λόγω της μελλοντικής απόδοσης του προϊόντος σε πολύ υψηλό επίπεδο. Αυτό σημαίνει ότι η πιθανές απώλειες ως αποτέλεσμα μελλοντικών επιδόσεων αξιολογούνται ως πολύ υψηλές και ότι οι κακές συνθήκες της αγοράς πιθανότατα θα επηρεάσουν την ικανότητά μας να σας καταβάλλουμε τα χρήματα.

Έχετε επίγνωση των συναλλαγματικών κινδύνων. Θα λαμβάνετε πληρωμές σε διαφορετικό νόμισμα, οπότε η τελική απόδοση που θα λάβετε εξαρτάται από τη συναλλαγματική ισοτιμία. Ο κίνδυνος αυτός δεν περιλαμβάνεται στον δείκτη που αναφέρεται παραπάνω. Σε ορισμένες περιπτώσεις, ενδέχεται να σας ζητηθεί να καταβάλλετε πρόσθετες πληρωμές για την κάλυψη ζημιών. **Η συνολική ζημία που μπορεί να υποστείτε ενδέχεται να υπερβεί σημαντικά το ποσό που επενδύσατε.**

Το προϊόν αυτό δεν περιλαμβάνει καμία προστασία έναντι μελλοντικών επιδόσεων της αγοράς, επομένως ίσως να χάσετε μέρος ή το σύνολο της επένδυσής σας. Εάν η OANDA TMS Brokers δεν είναι σε θέση να σας καταβάλει το οφειλόμενο ποσό, ενδέχεται να χάσετε ολόκληρη την επένδυσή σας. Ωστόσο, μπορείτε να επωφεληθείτε από το σύστημα προστασίας του καταναλωτή (βλ. ενότητα «Τι γίνεται σε περίπτωση που δεν είμαστε σε θέση να σας πληρώσουμε»). Η προστασία αυτή δεν περιλαμβάνεται στον δείκτη που αναφέρεται παραπάνω. Οι συνθήκες της αγοράς, π.χ. η έλλειψη ρευστότητας, ενδέχεται να έχουν ως αποτέλεσμα η εντολή του Πελάτη να εκτελεστεί σε λιγότερο ευνοϊκή τιμή, γεγονός που μπορεί να επηρεάσει σημαντικά το αποτέλεσμα.

Μπορούμε να κλείσουμε τη θέση σας εάν δεν διατηρείτε την ελάχιστη απαιτούμενη αναλογία εξασφαλίσεων, εάν έχετε χρέη προς την εταιρεία, εάν υπερβείτε ένα ορισμένο επίπεδο έκθεσης σε ένα καθορισμένο χρηματοπιστωτικό μέσο, εάν υπερβείτε τη μέγιστη περίοδο διακράτησης μιας ανοικτής θέσης (TMS Trader) ή μιας μη διακανονισμένης αντιθετικής θέσης (TMS Direct/TMS MiniDirect) ή εάν παραβιάσετε τους όρους της Κύριας Συμφωνίας. Η διαδικασία αυτή μπορεί να είναι αυτοματοποιημένη. Ενδέχεται επίσης να ακυρώσουμε τις εκκρεμείς εντολές σας εάν υπερβείτε το μέγιστο χρονικό όριο διακράτησής τους (TMS Trader) ή εάν κάτι τέτοιο συνδέεται με την ανάγκη κλεισίματος των θέσεών σας.

Σενάρια επιδόσεων

Αυτός ο πίνακας δείχνει πόσα χρήματα μπορείτε να πάρετε πίσω στη διάρκεια μιας ημέρας σε διάφορα σενάρια. Τα σενάρια που παρουσιάζονται δείχνουν τα αποτελέσματα που μπορεί να επιφέρει η επένδυσή σας. Μπορείτε να τα συγκρίνετε με σενάρια που αφορούν σε άλλα προϊόντα. Τα σενάρια που παρουσιάζονται αποτελούν εκτιμήσεις για τη μελλοντική απόδοση με βάση τα στοιχεία του παρελθόντος και τη μεταβλητότητα της αξίας αυτής της επένδυσης και δεν αποτελούν ακριβή δείκτη. Η απόδοσή σας θα ποικίλλει ανάλογα με την απόδοση της αγοράς και το χρονικό διάστημα διακράτησης της επένδυσης. Το σενάριο ακραίων συνθηκών δείχνει πόσα χρήματα θα μπορούσατε να πάρετε πίσω σε ακραίες συνθήκες της αγοράς και δεν λαμβάνει υπόψη την περίπτωση που δεν είμαστε σε θέση να σας πληρώσουμε. Τα αριθμητικά δεδομένα που παρουσιάζονται περιλαμβάνουν όλα τα έξοδα που πραγματοποιούνται κατά τη διάρκεια της επένδυσης, δηλαδή σε μία ημέρα εκτός από το κόστος swap και τα έξοδα μετατροπής. Στο σενάριο ακραίων συνθηκών, υποτίθεται ότι ο επενδυτής πραγματοποίησε την επένδυση κατά τη διάρκεια μιας ημέρας. Παρακάτω παρουσιάζονται σενάρια για τα χρηματοπιστωτικά μέσα με τον υψηλότερο όγκο συναλλαγών για τη μακροχρόνια θέση. Τα αποτελέσματα περιλαμβάνουν το κόστος προμήθειας. Τα δεδομένα δεν λαμβάνουν υπόψη την προσωπική σας φορολογική κατάσταση, η οποία επίσης μπορεί να επηρεάσει το ύψος της απόδοσης.

	EURUSD.pro	GBPUSD.pro
Ποσοστό Περιθωρίου ασφαλείας	3,33%	3,33%
Ποσό επένδυσης (περιθώριο ασφαλείας)	10 000	10 000
Ονομαστική αξία της επένδυσης σε EUR	300 300	300 300
Σενάριο	Μεταβολή της τιμής του μέσου	
Ευνοϊκό	-3,08%	3,88%
Μέτριο	-10,84%	-7,51%
Ασύμφορο	-18,18%	-17,64%
Των ακραίων συνθηκών	-12,98%	-13,67%
Σενάριο	Κέρδη / απώλειες	
Ευνοϊκό	-9 257,27	11 654,52
Μέτριο	-32 567,39	-22 564,47
Δυσμενές	-54 583,43	-52 966,17
Των ακραίων συνθηκών	-38 981,79	-41 048,47

Τι γίνεται εάν η OANDA TMS Brokers δεν έχει τη δυνατότητα πληρωμής;

Η OANDA TMS Brokers συμμετέχει στο σύστημα αποζημίωσης που λειτουργεί από το Εθνικό Αποθετήριο Τίτλων, το σύστημα αποζημιώσεων θα σας καταβάλει τα κεφάλαια - μείον τα απαιτούμενα ποσά σε ισοδύναμο μέχρι το ύψος των 3.000 ευρώ - στο 100% της αξίας των κεφαλαίων που καλύπτονται από το σύστημα αποζημίωσης και στο 90% του υπερβάλλοντος ποσού, έως το ποσό των 22.000 ευρώ. Λεπτομερείς πληροφορίες θα βρείτε στους όρους παροχής υπηρεσιών και στον ιστότοπο: www.kdrw.pl.

Ποιο είναι το κόστος;

Ανάλογα με το προϊόν, ενδέχεται να επιβαρυνθείτε με όλα ή μόνο με ορισμένα από τα έξοδα που αναφέρονται παρακάτω.

Ειρήπαξ έξοδα:

Κόστος εισόδου	Προμήθεια	Κόστος προμήθειας που προκύπτει από το άνοιγμα και το κλείσιμο μιας θέσης συνολικά: min: 0 - max: το 0,004% της αξίας της συναλλαγής (TMS Prime) ή 10 USD (συναλλαγή κάτω από την ελάχιστη τιμή για το TMS Direct)
Κόστος εξόδου	Προμήθεια	Κόστος προμήθειας που προκύπτει από το άνοιγμα και το κλείσιμο μιας θέσης συνολικά: min: 0 - max: το 0,004% της αξίας της συναλλαγής (TMS Prime) ή 10 USD (συναλλαγή κάτω από την ελάχιστη τιμή για το TMS Direct)
Άλλα έξοδα	Spread	Η διαφορά μεταξύ της τιμής αγοράς και της τιμής πώλησης ονομάζεται spread. Αυτό το κόστος πραγματοποιείται κάθε φορά που ανοίγετε και κλείνετε μια συναλλαγή.
Κόστος εξόδου	Κόστος μετατροπής	Όλα τα χρηματοοικονομικά μέσα, πραγματοποιημένα κέρδη και ζημιές, προσαρμογές, τέλη και επιβαρύνσεις που εκφράζονται σε νόμισμα διαφορετικό από το βασικό νόμισμα του λογαριασμού θα μετατρέπονται στο βασικό νόμισμα του λογαριασμού με την ισοτιμία μετατροπής. Κόστος μετατροπής για TMS Direct: 0,75%
Κόστος εισόδου	Προσαύξηση spread	από 0 - μέχρι το πολύ το 0,1% της αξίας της τιμής
Κόστος εξόδου	Προσαύξηση spread	από 0 - μέχρι το πολύ το 0,1% της αξίας της τιμής
Κόστος εισόδου	Προσαύξηση spread	από 0 - μέχρι το πολύ το 0,1% της αξίας της τιμής - προσαυξημένη κατά την αξία της τιμής που αναφέρεται στη στήλη «Πρόσθετη προσαύξηση spread για Λογαριασμό χαμηλού υπολοίπου» στην Προδιαγραφή Χρηματοοικονομικών Μέσων TMS Connect.
Κόστος εξόδου	Προσαύξηση spread	από 0 - μέχρι το πολύ το 0,1% της αξίας της τιμής - προσαυξημένη κατά την αξία της τιμής που αναφέρεται στη στήλη «Πρόσθετη προσαύξηση spread για Λογαριασμό χαμηλού υπολοίπου» στην Προδιαγραφή Χρηματοοικονομικών Μέσων TMS Connect.
Κόστος χρηματοδότησης μιας ανοικτής θέσης	Μονάδες ανταλλαγής	Τα αρνητικά σημεία ανταλλαγής (swap) εξαρτώνται από την διάρκεια που κρατάτε τη θέση - όσο περισσότερο την κρατάτε τόσο μεγαλύτερο μπορεί να είναι το κόστος επιβαρύνσης, εάν ανοίξετε και κλείσετε τη θέση την ίδια ημέρα δεν θα επιβαρυνθείτε με αρνητικά σημεία ανταλλαγής. Δεν αφορά στο Forward
Τέλη διατήρησης λογαριασμού	Τήρηση Λογαριασμού Μετρητών	Ελάχιστο: 0PLN/0 EUR/0 USD/0 GBP/0 CZK/0 CHF - Μέγιστο: 9PLN/3 EUR/3 USD/3 GBP/50 CZK/3 CHF

Λεπτομερείς πληροφορίες σχετικά με την υπηρεσία TMS Trader μπορείτε να βρείτε εδώ: oanda.com/eu-en/documents

Λεπτομερείς πληροφορίες σχετικά με την υπηρεσία TMS Connect μπορείτε να βρείτε εδώ: oanda.com/eu-en/documents

Λεπτομερείς πληροφορίες σχετικά με την υπηρεσία TMS Prime θα βρείτε εδώ: oanda.com/eu-en/documents

Λεπτομερείς πληροφορίες σχετικά με την υπηρεσία TMS Direct/TMS MiniDirect μπορείτε να βρείτε εδώ: oanda.com/eu-en/documents

Λεπτομερείς πληροφορίες σχετικά με την υπηρεσία TMS Markets θα βρείτε εδώ: oanda.com/eu-en/documents

Πόσο καιρό θα πρέπει να κρατήσω το προϊόν; Μπορώ να αποσύρω τα χρήματα νωρίτερα;

Τα συμβόλαια CFD προορίζονται για βραχυπρόθεσμες επενδύσεις, σε ορισμένες περιπτώσεις μόνο σε ημερήσια βάση, και δεν είναι κατάλληλα για μακροπρόθεσμες επενδύσεις. Το Forward έχει προκαθορισμένη ημερομηνία εκτέλεσης. Δεν υπάρχει συνιστώμενη περίοδος διακράτησης για τα καθορισμένα χρηματοπιστωτικά μέσα, ούτε περίοδος ακύρωσης και, ως εκ τούτου, δεν χρεώνονται τέλη ακύρωσης. Μπορείτε να συναλλάσσετε με τα καθορισμένα χρηματοπιστωτικά μέσα ανά πάσα στιγμή κατά τη διάρκεια των ωρών διαπραγμάτευσης. Για την παραλλαγή της υπηρεσίας TMS Trader, μπορείτε να διατηρήσετε μια ανοικτή θέση για έως και 365 ημέρες. Για την παραλλαγή της υπηρεσίας TMS Direct/TMS MiniDirect, μπορείτε να διατηρήσετε μη διακανονισμένες αντίθετες θέσεις για έως και 60 ημέρες.

Πώς μπορώ να υποβάλω παράπονο;

Εάν επιθυμείτε να υποβάλετε παράπονο, επικοινωνήστε με το Τμήμα Εξυπηρέτησης Πελατών στα τηλέφωνα +356 20345018, στέλνοντας μηνύματα μέσω της φόρμας παραπόνων που παρέχεται στη διεύθυνση www.tmsbrokers.com; www.oanda.com στην καρτέλα «Επικοινωνία», γραπτώς στην ταχυδρομική διεύθυνση OANDA TMS Brokers S.A. ul. Zlota 59, 00-120 Warszawa, αυτοπροσώπως στο OANDA TMS Brokers S.A. ul. Zlota 59, 00-120 Warsaw γραπτώς ή προφορικώς για τα πρακτικά. Εάν πιστεύετε ότι η καταγγελία σας δεν αντιμετωπίστηκε ικανοποιητικά, έχετε το δικαίωμα να ασκήσετε έφεση. Εάν η απόφαση δεν αλλάξει ως αποτέλεσμα της προσφυγής σας, μπορείτε να παραπέμψετε την καταγγελία σας στον Οικονομικό Διαμεσολαβητή. Περισσότερες πληροφορίες μπορείτε να βρείτε στην σελίδα oanda.com/eu-en/documents στην «Κάρτα Πληροφοριών για την OANDA TMS Brokers».

Άλλες σημαντικές πληροφορίες

Εάν υπάρχει καθυστέρηση μεταξύ της υποβολής μιας εντολής και της στιγμής εκτέλεσής της, η εντολή ενδέχεται να μην εκτελεστεί στην αναμενόμενη τιμή. Πριν από την εμπορική διαπραγμάτευση βεβαιωθείτε ότι η ποιότητα της μεταφοράς δεδομένων είναι επαρκής. Το τμήμα oanda.com/eu-en/documents του ιστοτόπου μας περιέχει σημαντικές πληροφορίες σχετικά με τον λογαριασμό σας. Θα πρέπει να βεβαιωθείτε ότι γνωρίζετε όλους τους όρους και τις προϋποθέσεις που ισχύουν για τον λογαριασμό σας.

Έγγραφο βασικών πληροφοριών

CFDs στην τιμή spot των πολύτιμων μετάλλων, προθεσμιακά συμβόλαια *orward* για χρυσό και άργυρο

Σκοπός

Το ακόλουθο έγγραφο περιέχει βασικές πληροφορίες σχετικά με ένα συγκεκριμένο επενδυτικό προϊόν. Δεν πρόκειται για υλικό μάρικετινγκ. Η παροχή αυτών των πληροφοριών απαιτείται από το νόμο ώστε να σας βοηθήσει να κατανοήσετε τη φύση αυτού του επενδυτικού προϊόντος και τους κινδύνους, το κόστος, τα πιθανά κέρδη και τις ζημιές που συνδέονται με αυτό, καθώς και για να σας βοηθήσει να το συγκρίνετε με άλλα προϊόντα.

Προϊόν

CFD (συμβόλαια επί της διαφοράς) με βάση την ισοτιμία spot των πολύτιμων μετάλλων και των συμβολαίων forward με βάση την τιμή του χρυσού και του αργύρου (εφεξής: «Προϊόν») προσφέρονται από την ανώνυμη εταιρεία OANDA TMS Brokers με έδρα τη Βαρσοβία, αριθ. KRS 0000204776 (εφεξής: **OANDA TMS Brokers**), που εποπτεύεται από την Επιτροπή Χρηματοοικονομικής Εποπτείας. Τα στοιχεία επικοινωνίας είναι διαθέσιμα σε ιστοσελίδα στη διεύθυνση: www.tmsbrokers.com; www.oanda.com. Για περισσότερες πληροφορίες, καλέστε τον αριθμό τηλεφώνου: **+48 799399910**. Ημερομηνία τελευταίας τροποποίησης του παρόντος εγγράφου: 27/01/2023

Πρόκειται να αγοράσετε ένα προϊόν που δεν είναι απλό και ενδέχεται να είναι δύσκολο να κατανοηθεί.

Τι προϊόν είναι αυτό;

Τύπος

Το συμβόλαιο CFD και το προθεσμιακό συμβόλαιο forward είναι ένα χρηματοπιστωτικό μέσο με ενσωματωμένη μόχλευση. Επιτρέπει στον επενδυτή να κερδοσκοπεί επί αυξήσεων ή μειώσεων της τιμής ενός υποκείμενου μέσου, όπως τα **πολύτιμα μέταλλα**. Ο επενδυτής έχει τη δυνατότητα επιλογής, μπορεί να αγοράσει ένα συμβόλαιο CFD (να λάβει «θέση αγοράς») ή να πωλήσει ένα συμβόλαιο CFD (να λάβει «θέση πώλησης»). Το αποτέλεσμα εξαρτάται από την κίνηση της τιμής του υποκείμενου μέσου και το μέγεθος της θέσης.

Εάν ο επενδυτής αγοράσει ένα χρηματοπιστωτικό μέσο και η τιμή του χρηματοπιστωτικού μέσου αυξηθεί, ο επενδυτής κερδίζει. Εάν ο επενδυτής αγοράσει ένα χρηματοπιστωτικό μέσο και η τιμή του μέσου πέσει, ο επενδυτής χάνει. Στην περίπτωση πώλησης ενός χρηματοπιστωτικού μέσου, με την αύξηση της τιμής του ο επενδυτής χάνει, ενώ με τη μείωση της τιμής του ο επενδυτής κερδίζει.

Στόχοι

Σκοπός του Προϊόντος είναι να επιτρέπει στον επενδυτή να συναλλάσσεται μέσω της χρήσης μόχλευσης σε σχέση με τις μεταβολές της αξίας του υποκείμενου στοιχείου, χωρίς να χρειάζεται να αγοράζει ή να πωλεί στην υποκείμενη αγορά. Το CFD απαιτεί την παροχή ασφάλειας (περιθώριο ασφαλείας) για ένα μικρό μόνο μέρος της αξίας του συμβολαίου.

Παράδειγμα

Ο επενδυτής έλαβε θέση με ονομαστική αξία 1 lot στο O επενδυτής έλαβε θέση με ονομαστική αξία EUR/USD με περιθώριο εγγύησης 10% και τιμή αγοράς 15,70. Αυτό σημαίνει ότι κάθε μεταβολή της τιμής αγοράς κατά 1 μονάδα συνεπάγεται μεταβολή της αξίας της επένδυσης κατά 5 USD.

Για παράδειγμα, εάν ένας επενδυτής έχει λάβει θέση αγοράς (Buy) και η αγορά αυξάνεται σε αξία, τότε μια αύξηση της τιμής κατά 1 σημείο αναφοράς θα αποφέρει κέρδος για τον επενδυτή ύψους 5 USD. Ωστόσο, εάν η τιμή της αγοράς μειωθεί κατά 1 σημείο αναφοράς, τότε ο επενδυτής θα υποστεί ζημία 5 USD. Αντίθετα, εάν ο επενδυτής έχει θέση πώλησης (sell), το κέρδος είναι ανάλογο με την πτώση της τιμής και η ζημία είναι ανάλογη με την άνοδο της τιμής του χρηματοπιστωτικού μέσου.

Αξία 1 παρτίδας = τιμή 1 ευγενούς συγγιάς αργύρου * USD 5000

Υποθέτοντας ότι το spread κατά το άνοιγμα της θέσης ήταν 0,05 μονάδες, το κόστος του spread θα είναι 0,05 * 5000 USD = 250 USD.

Εάν ο επενδυτής κλείσει τη θέση στην τιμή 15,76, τότε το αποτέλεσμά του θα είναι το εξής:

Για θέση αγοράς: (26,76 - 26,70) * 5 000 = 300 USD;

Για θέση πώλησης: (26,70 - 26,76) * 5 000 = - 300 USD.

Ως αποτέλεσμα του ανοίγματος και του κλεισίματος μιας θέσης, ο επενδυτής θα επιβαρυνθεί με κόστος προμήθειας και, εάν διατηρήσει τη θέση για ακόμη μια ημέρα, μπορεί να επιβαρυνθεί με πρόσθετο κόστος υπό τη μορφή αρνητικών μονάδων ανταλλαγής.

Α/α. Για το TMS Trader, τα σημεία ανταλλαγής για 1 ημέρα είναι: XAGUSD: Θέση αγοράς: -0,9004 / Πώληση: 0,4416 pips

Για θέση αγοράς: 0,01 * (-0,9004) * 5 000 USD = - 45,02 USD

Για θέση πώλησης: 0,01 * (0,4416) * 5000 USD = 22,08 USD

Υπηρεσία	TMS Trader*, TMS Prime*	TMS Prime**	TMS Connect, TMS Markets	TMS Direct
Κόστος ανοίγματος	0	26,70* 5 000*0,004% = 5,34 USD	0	10USD+1.57 USD τέλος ανταλλαγής
Κόστος κλεισίματος	0	26,70*5 000*0,004%= 5,34 USD	0	10USD+1.57 USD τέλος ανταλλαγής
Κόστος spread	250 USD			
Κόστος μετατροπής	Όλα τα χρηματοοικονομικά μέσα, πραγματοποιημένα κέρδη και ζημιές, προσαρμογές, τέλη και επιβαρύνσεις που εκφράζονται σε νόμισμα διαφορετικό από το βασικό νόμισμα του λογαριασμού θα μετατρέπονται στο βασικό νόμισμα του λογαριασμού με την ισοτιμία μετατροπής. Κόστος μετατροπής για TMS Direct: 0,75%			

* Ισχύει για CFD και Forward για πολύτιμα μέταλλα του εισαχθέντος στην πλατφόρμα TMS Trader (ονομασία μέσου χωρίς επέκταση) και TMS Prime για CFD για ζεύγη νομισμάτων εισηγμένων με επέκταση «std». ** Ισχύει για CFDs και Forward για πολύτιμα μέταλλα που είναι εισηγμένα στην πλατφόρμα TMS Connect με επέκταση ".pro" και TMS Prime με επέκταση «pro».

Ημερομηνία ληκτότητας

Ένα CFD δεν έχει προκαθορισμένη ημερομηνία ληξιτότητας. Ως εκ τούτου, δεν υπάρχει προκαθορισμένη περίοδος διακράτησης και η επιλογή της περιόδου διακράτησης ανατίθεται στη ευχέρεια του κάθε επενδυτή με βάση την ατομική εμπορική στρατηγική και τους στόχους του. Η OANDA TMS Brokers έχει ορίσει τη μέγιστη περίοδο διακράτησης ανοικτών θέσεων για την υπηρεσία TMS Trader σε 365 ημέρες.

Το Forward έχει προκαθορισμένη ημερομηνία εκτέλεσης και τιμή εκτέλεσης. Δεν υπάρχει προκαθορισμένη περίοδος διακράτησης και η επιλογή της περιόδου κατοχής ανατίθεται στη ευχέρεια του κάθε επενδυτή με βάση την ατομική εμπορική στρατηγική και τους στόχους του.

Μεμονωμένος επενδυτής - στόχος

Ο επενδυτής-στόχος είναι ένα άτομο που:

- έχει γνώση και εμπειρία στην απόκτηση χρηματοπιστωτικών μέσων με ενσωματωμένη χρηματοοικονομική μόχλευση
- επιθυμεί να επενδύσει ενεργά, δηλαδή σχεδιάζει να διατηρήσει βραχυπρόθεσμα ανοίγματα σε χρηματοπιστωτικά μέσα,
- γνωρίζει τον υψηλό επενδυτικό κίνδυνο,
- σιοπεύει να κερδοσκοπεί επί των αυξήσεων ή μειώσεων των τιμών του υποκείμενου μέσου,
- αναμένει μεγάλες διακυμάνσεις στην τιμή του χρηματοπιστωτικού μέσου
- διαθέτει επαρκείς οικονομικούς πόρους που μπορεί να χάσει,
- σχεδιάζει να επενδύσει μόνο μέρος του κεφαλαίου που κατέχει και αντέχει να υποστεί ζημίες που υπερβαίνουν το αρχικό ποσό της επένδυσης.
- κατανοεί τον αντίκτυπο της μόχλευσης στην επιτευχθείσα απόδοση,
- αποδέχεται επενδύσεις σε βραχυπρόθεσμα μέσα υψηλού κινδύνου,
- κατέχει άλλα είδη επενδύσεων.

Ποιοι είναι οι κίνδυνοι και τα πιθανά οφέλη;

Γενικός δείκτης κινδύνου



Κατατάξαμε αυτό το προϊόν στο 7 από 7, το οποίο αποτελεί την υψηλότερη κατηγορία κινδύνου



Χαμηλός κίνδυνος Υψηλός κίνδυνος

Ο συνολικός δείκτης κινδύνου αποτελεί ένδειξη του επιπέδου κινδύνου του προϊόντος αυτού σε σύγκριση με άλλα προϊόντα. Δείχνει πόσο πιθανό είναι να χάσετε χρήματα από το προϊόν λόγω αλλαγών στην αγορά ή ως αποτέλεσμα της αδυναμίας μας να σας πληρώσουμε.

Κάτι τέτοιο επιτρέπει την εκτίμηση των πιθανών απωλειών λόγω της μελλοντικής απόδοσης του προϊόντος σε πολύ υψηλό επίπεδο. Αυτό σημαίνει ότι η πιθανές απώλειες ως αποτέλεσμα μελλοντικών επιδόσεων αξιολογούνται ως πολύ υψηλές και ότι οι κακές συνθήκες της αγοράς πιθανότατα θα επηρεάσουν την ικανότητά μας να σας καταβάλλουμε τα χρήματα.

Έχετε επίγνωση των συναλλαγματικών κινδύνων. Θα λαμβάνετε πληρωμές σε διαφορετικό νόμισμα, οπότε η τελική απόδοση που θα λάβετε εξαρτάται από τη συναλλαγματική ισοτιμία. Ο κίνδυνος αυτός δεν περιλαμβάνεται στον δείκτη που αναφέρεται παραπάνω. Σε ορισμένες περιπτώσεις, ενδέχεται να σας ζητηθεί να καταβάλλετε πρόσθετες πληρωμές για την κάλυψη ζημιών.

Η συνολική ζημία που μπορεί να υποστείτε ενδέχεται να υπερβεί σημαντικά το ποσό που επενδύσατε.

Το προϊόν αυτό δεν περιλαμβάνει καμία προστασία έναντι μελλοντικών επιδόσεων της αγοράς, επομένως ίσως να χάσετε μέρος ή το σύνολο της επένδυσής σας. Εάν η OANDA TMS Brokers δεν είναι σε θέση να σας καταβάλει το οφειλόμενο ποσό, ενδέχεται να χάσετε ολόκληρη την επένδυσή σας. Ωστόσο, μπορείτε να επωφεληθείτε από το σύστημα προστασίας του καταναλωτή (βλ. ενότητα «Τι γίνεται σε περίπτωση που δεν είμαστε σε θέση να σας πληρώσουμε»). Η προστασία αυτή δεν περιλαμβάνεται στον δείκτη που αναφέρεται παραπάνω. Οι συνθήκες της αγοράς, π.χ. η έλλειψη ρευστότητας, ενδέχεται να έχουν ως αποτέλεσμα η θέση να κλείσει σε λιγότερο ευνοϊκή τιμή, γεγονός που μπορεί να επηρεάσει σημαντικά το αποτέλεσμα. Μπορούμε να κλείσουμε τη θέση σας εάν δεν διατηρείτε την ελάχιστη απαιτούμενη αναλογία εξασφαλίσεων, εάν έχετε χρέη προς την εταιρεία, εάν υπερβείτε ένα ορισμένο επίπεδο έκθεσης σε ένα καθορισμένο χρηματοπιστωτικό μέσο, εάν υπερβείτε τη μέγιστη περίοδο διακράτησης μιας ανοικτής θέσης ή μιας μη διακανονισμένης αντιθετικής θέσης ή εάν παραβιάσετε τους όρους της Κύριας Συμφωνίας. Η διαδικασία αυτή μπορεί να είναι αυτοματοποιημένη. Ενδέχεται επίσης να ακυρώσουμε τις ειδικές εντολές σας εάν υπερβείτε το μέγιστο χρονικό όριο διακράτησής τους ή εάν κάτι τέτοιο συνδέεται με την ανάγκη κλεισίματος ή διακανονισμού των θέσεών σας.

Σενάρια επιδόσεων

Αυτός ο πίνακας δείχνει πόσα χρήματα μπορείτε να πάρετε πίσω στη διάρκεια μιας ημέρας σε διάφορα σενάρια. Τα σενάρια που παρουσιάζονται δείχνουν τα αποτελέσματα που μπορεί να επιφέρει η επένδυσή σας. Μπορείτε να τα συγκρίνετε με σενάρια που αφορούν σε άλλα προϊόντα. Τα σενάρια που παρουσιάζονται αποτελούν εκτιμήσεις για τη μελλοντική απόδοση με βάση τα στοιχεία του παρελθόντος και τη μεταβλητότητα της αξίας αυτής της επένδυσης και δεν αποτελούν ακριβή δείκτη. Η απόδοσή σας θα ποικίλλει ανάλογα με την απόδοση της αγοράς και το χρονικό διάστημα διακράτησης της επένδυσης. Το σενάριο ακραίων συνθηκών δείχνει πόσα χρήματα θα μπορούσατε να πάρετε πίσω σε ακραίες συνθήκες της αγοράς και δεν λαμβάνει υπόψη την περίπτωση που δεν είμαστε σε θέση να σας πληρώσουμε. Τα αριθμητικά στοιχεία που παρουσιάζονται δεν περιλαμβάνουν το κόστος ανταλλαγής και μετατροπής. Στο σενάριο ακραίων συνθηκών, υποτίθεται ότι ο επενδυτής πραγματοποίησε την επένδυση κατά τη διάρκεια μιας ημέρας. Τα αποτελέσματα περιλαμβάνουν το κόστος προμήθειας

	SILVER.std	SILVER.pro
Ποσοστό Περιθωρίου ασφαλείας	10,00%	10,00%
Ποσό επένδυσης (περιθώριο ασφαλείας)	10 000	10 000
Ονομαστική αξία επένδυσης	100 000	100 000
Σενάριο	Μεταβολή της τιμής του μέσου	
Ευνοϊκό	11,01%	14,38%
Μέτριο	-10,49%	-11,43%
Ασύμφορο	-28,03%	-31,07%
Των ακραίων συνθηκών	-97,17%	-95,57%

Σενάριο	Κέρδη / απώλειες	
Ευνοϊκό	11 012,23	14 378,72
Μέτριο	-10 487,96	-11 426,00
Ασύμφορο	-28 031,62	-31 070,44
Των ακραίων συνθηκών	-97 170,04	-95 567,47

Τα δεδομένα δεν λαμβάνουν υπόψη την προσωπική σας φορολογική κατάσταση, η οποία επίσης μπορεί να επηρεάσει το ύψος της απόδοσης.

Τι γίνεται εάν η OANDA TMS Brokers δεν έχει τη δυνατότητα πληρωμής;

Η OANDA TMS Brokers συμμετέχει στο σύστημα αποζημίωσης που λειτουργεί από το Εθνικό Αποθετήριο Τίτλων, το σύστημα αποζημιώσεων θα σας καταβάλει τα κεφάλαια - μείον τα απαιτούμενα ποσά σε ισοδύναμο μέχρι το ύψος των 3.000 ευρώ - στο 100% της αξίας των κεφαλαίων που καλύπτονται από το σύστημα αποζημίωσης και στο 90% του υπερβάλλοντος ποσού, έως το ποσό των 22.000 ευρώ. Λεπτομερείς πληροφορίες θα βρείτε στους όρους παροχής υπηρεσιών και στον ιστότοπο: www.kdrw.pl.

Ποιο είναι το κόστος;

Ανάλογα με το προϊόν, ενδέχεται να επιβαρυνθείτε με όλα ή μόνο με ορισμένα από τα έξοδα που αναφέρονται παρακάτω. Εφάπαξ έξοδα:

Κόστος εισόδου και εξόδου	Προμήθεια	Κόστος προμήθειας που προκύπτει από το άνοιγμα και το κλείσιμο μιας θέσης συνολικά: max: το 0,008% της ονομαστικής αξίας της συναλλαγής (TMS Prime) ή 20 USD (για το TMS Direct)
Κόστος χρηματοδότησης μιας ανοικτής θέσης	Μονάδες ανταλλαγής (TMS Connect, TMS Markets, TMS Trader i TMS Prime)	Τα αρνητικά σημεία ανταλλαγής (swap) εξαρτώνται από την διάρκεια που κρατάτε τη θέση - όσο περισσότερο την κρατάτε τόσο μεγαλύτερο μπορεί να είναι το κόστος επιβάρυνσης, εάν ανοίξετε και κλείσετε τη θέση την ίδια ημέρα δεν θα επιβαρυνθείτε με αρνητικά σημεία ανταλλαγής.
Κόστος χρηματοδότησης μιας ανοικτής θέσης	Μονάδες ανταλλαγής (TMS Direct)	Τα σημεία swap (ανταλλαγής) εξαρτώνται από το χρόνο διακράτησης της θέσης και εκφράζονται στην τιμή του μέσου. Σε κάθε εργάσιμη ημέρα, η τιμή ανοίγματος μιας θέσης προσαρμόζεται βάσει της αξίας των σημείων swap, τα οποία επιδεινώνουν την τιμή ανοίγματος της θέσης. Δεν αφορά στο Forward
Άλλα έξοδα	Spread	Η διαφορά μεταξύ της τιμής αγοράς και της τιμής πώλησης ονομάζεται spread. Αυτό το κόστος πραγματοποιείται κάθε φορά που ανοίγετε και κλείνετε μια συναλλαγή.
Τέλη διατήρησης λογαριασμού	Τήρηση Λογαριασμού Μετρητών	Ελάχιστο: 0 PLN/0 EUR/0 USD/0 GBP/0 CZK/0 CHF - Μέγιστο: 9 PLN/3 EUR/3 USD/3 GBP/50 CZK/3 CHF
Κόστος εξόδου	Κόστος μετατροπής	Όλα τα χρηματοοικονομικά μέσα, πραγματοποιημένα κέρδη και ζημιές, προσαρμογές, τέλη και επιβαρύνσεις που εκφράζονται σε νόμισμα διαφορετικό από το βασικό νόμισμα του λογαριασμού θα μετατρέπονται στο βασικό νόμισμα του λογαριασμού με την ισοτιμία μετατροπής. Κόστος μετατροπής για TMS Direct: 0,75%
Κόστος εισόδου και εξόδου	Περιθώριο (προαύξηση στο spread)	από 0 έως 1,6% της ονομαστικής αξίας της συναλλαγής για την υπηρεσία TMS Connect, TMS Prime, TMS Trader, TMS Markets (μόνο σε περίπτωση μεταβλητού spread)
Κόστος εισόδου και εξόδου	Πρόσθετη προσαύξηση επί του spread για λογαριασμό χαμηλού υπολοίπου (Πρόσθετο Προσαύξηση)	από 0 - μέχρι το πολύ το 1,6% της αξίας της τιμής - προσαυξημένη κατά την αξία της τιμής που αναφέρεται στη στήλη «Πρόσθετη προσαύξηση spread για Λογαριασμό χαμηλού υπολοίπου» στην Προδιαγραφή Χρηματοοικονομικών Μέσων TMS Connect.

Λεπτομερείς πληροφορίες σχετικά με την υπηρεσία TMS Trader μπορείτε να βρείτε εδώ: oanda.com/eu-en/documents

πληροφορίες σχετικά με την υπηρεσία TMS Connect μπορείτε να βρείτε εδώ: oanda.com/eu-en/documents

Λεπτομερείς πληροφορίες σχετικά με την υπηρεσία TMS Prime θα βρείτε εδώ: oanda.com/eu-en/documents

Λεπτομερείς πληροφορίες σχετικά με την υπηρεσία TMS Direct/TMS MiniDirect μπορείτε να βρείτε εδώ: oanda.com/eu-en/documents

Λεπτομερείς πληροφορίες σχετικά με την υπηρεσία TMS Markets θα βρείτε εδώ: oanda.com/eu-en/documents

Πόσο καιρό θα πρέπει να κρατήσω το προϊόν; Μπορώ να αποσύρω τα χρήματα νωρίτερα;

Τα συμβόλαια CFD προορίζονται για βραχυπρόθεσμες επενδύσεις, σε ορισμένες περιπτώσεις μόνο σε ημερησία βάση, και δεν είναι κατάλληλα για μακροπρόθεσμες επενδύσεις. Το Forward έχει προκαθορισμένη ημερομηνία εκτέλεσης. Δεν υπάρχει συνιστώμενη περίοδος διακράτησης για τα καθορισμένα χρηματοπιστωτικά μέσα, ούτε περίοδος ακύρωσης και, ως εκ τούτου, δεν χρεώνονται τέλη ακύρωσης. Μπορείτε να συναλλάσσετε με τα καθορισμένα χρηματοπιστωτικά μέσα ανά πάσα στιγμή κατά τη διάρκεια των ωρών διαπραγμάτευσης. Για την παραλλαγή της υπηρεσίας TMS Trader, μπορείτε να διατηρήσετε μια ανοικτή θέση για έως και 365 ημέρες. Για την παραλλαγή της υπηρεσίας TMS Direct/TMS MiniDirect, μπορείτε να διατηρήσετε μη διακονισμένες αντίθετες θέσεις για έως και 60 ημέρες.

Πώς μπορώ να υποβάλω παράπονο;

Εάν επιθυμείτε να υποβάλετε παράπονο, επικοινωνήστε με το Τμήμα Εξυπηρέτησης Πελατών στα τηλέφωνα **+356 20345018**, στέλνοντας μηνύματα μέσω της φόρμας παραπόνων που παρέχεται στη διεύθυνση www.tmsbrokers.com; www.oanda.com στην καρτέλα «Επικοινωνία», γραπτώς στην ταχυδρομική διεύθυνση OANDA TMS Brokers S.A. ul. Zlota 59, 00-120 Warszawa, αυτοπροσώπως στο OANDA TMS Brokers S.A. ul. Zlota 59, 00-120 Warsaw γραπτώς ή προφορικά για τα πρακτικά. Εάν πιστεύετε ότι η καταγγελία σας δεν αντιμετωπίστηκε ικανοποιητικά, έχετε το δικαίωμα να ασκήσετε έφεση. Εάν η απόφαση δεν αλλάξει ως αποτέλεσμα της προσφυγής σας, μπορείτε να παραπέμψετε την καταγγελία σας στον Οικονομικό Διαμεσολαβητή. Περισσότερες πληροφορίες μπορείτε να βρείτε στην σελίδα oanda.com/eu-en/documents στην «Κάρτα Πληροφοριών για την OANDA TMS Brokers».

Άλλες σημαντικές πληροφορίες

Εάν υπάρχει καθυστέρηση μεταξύ της υποβολής μιας εντολής και της στιγμής εκτέλεσής της, η εντολή ενδέχεται να μην εκτελεστεί στην αναμενόμενη τιμή. Πριν από την εμπορική διαπραγμάτευση βεβαιωθείτε ότι η ποιότητα της μεταφοράς δεδομένων είναι επαρκής. Το τμήμα oanda.com/eu-en/documents του ιστοτόπου μας περιέχει σημαντικές πληροφορίες σχετικά με τον λογαριασμό σας. Θα πρέπει να βεβαιωθείτε ότι γνωρίζετε όλους τους όρους και τις προϋποθέσεις που ισχύουν για τον λογαριασμό σας.

Έγγραφο με βασικές πληροφορίες

CFD για μετοχές, CFD για ETFs και CFD για δείκτες

Σκοπός

Το ακόλουθο έγγραφο περιέχει βασικές πληροφορίες σχετικά με ένα συγκεκριμένο επενδυτικό προϊόν. Δεν πρόκειται για υλικό μάρκετινγκ. Η παροχή αυτών των πληροφοριών απαιτείται από το νόμο ώστε να σας βοηθήσει να κατανοήσετε τη φύση αυτού του επενδυτικού προϊόντος και τους κινδύνους, το κόστος, τα πιθανά κέρδη και τις ζημιές που συνδέονται με αυτό, καθώς και για να σας βοηθήσει να το συγκρίνετε με άλλα προϊόντα.

Προϊόν

CFD (συμβόλαια επί της διαφοράς) με βάση τις τιμές των μετοχών, των ETF και των δεικτών (εφεξής: «Προϊόν») προσφέρονται από την ανώνυμη εταιρεία OANDA TMS Brokers με έδρα τη Βαρσοβία, αριθ. KRS 0000204776 (εφεξής: **OANDA TMS Brokers**), που εποπτεύεται από την Επιτροπή Χρηματοοικονομικής Εποπτείας. Τα στοιχεία επικοινωνίας είναι διαθέσιμα σε ιστοσελίδα στη διεύθυνση: www.tmsbrokers.com; www.oanda.com. Για περισσότερες πληροφορίες, καλέστε τον αριθμό τηλεφώνου: **+48 799399910**. Ημερομηνία τελευταίας τροποποίησης του παρόντος εγγράφου: 27/01/2023

Πρόκειται να αγοράσετε ένα προϊόν που δεν είναι απλό και ενδέχεται να είναι δύσκολο να κατανοηθεί.

Τι προϊόν είναι αυτό;

Τύπος

Το συμβόλαιο CFD αποτελεί χρηματοπιστωτικό μέσο με ενσωματωμένη μόχλευση. Επιτρέπει στον επενδυτή να κερδοσκοπεί σε αυξήσεις ή μειώσεις της τιμής του υποκείμενου μέσου, όπως **μετοχές, ETF και δείκτες**.

Ο επενδυτής έχει επιλογή - μπορεί να αγοράσει το χρηματοπιστωτικό μέσο (να λάβει «θέση αγοράς») ή να πωλήσει το χρηματοπιστωτικό μέσο (να λάβει «θέση πώλησης»). Το αποτέλεσμα του επενδυτή εξαρτάται από την κίνηση της τιμής του υποκείμενου μέσου και το μέγεθος της θέσης. Εάν ο επενδυτής αγοράσει ένα χρηματοπιστωτικό μέσο και η τιμή του χρηματοπιστωτικού μέσου αυξηθεί, ο επενδυτής κερδίζει. Εάν ο επενδυτής αγοράσει ένα χρηματοπιστωτικό μέσο και η τιμή του μέσου πέσει, ο επενδυτής χάνει. Εάν ο επενδυτής πωλήσει το χρηματοπιστωτικό μέσο καθώς η τιμή αυξάνεται, ο επενδυτής χάνει και καθώς η τιμή μειώνεται, ο επενδυτής κερδίζει.

Στόχοι

Στόχος του Προϊόντος είναι να επιτρέψει στον επενδυτή να μοχλεύσει τη μεταβολή της αξίας του υποκείμενου μέσου, χωρίς να χρειάζεται να αγοράσει ή να πωλήσει στην υποκείμενη αγορά. Το άνοιγμα μιας θέσης απαιτεί την παροχή ασφάλειας (περιθώριο ασφαλείας) για ένα μικρό μόνο μέρος της αξίας του χρηματοπιστωτικού μέσου.

Παράδειγμα

Ο επενδυτής αγόρασε και στη συνέχεια πούλησε 1 lot PGNIG με τιμή ASK/BID 5,87 / 5,93 (υποτιθέμενο spread 0,01).

Όνομαστική αξία 1 lot = Τιμή * 100 PLN. Αποτέλεσμα: (5,93 - 5,87) * 100 = 6 PLN (συμπεριλαμβανομένου του κόστους του spread)

Προμήθεια ανοίγματος : 1 * 100 * 0,29% * 5,87 = 1,70 PLN – στην περίπτωση αυτή θα χρεωθεί ελάχιστο τέλος ύψους 20 PLN.

Προμήθεια κλεισίματος : 1 * 100 * 0,29% * 5,87 = 1,72 PLN – στην περίπτωση αυτή θα χρεωθεί ελάχιστο τέλος ύψους 20 PLN. Ως αποτέλεσμα του ανοίγματος και του κλεισίματος της θέσης, ο επενδυτής θα επιβαρυνθεί με κόστος:

Υπηρεσία	TMS Trader, TMS Prime*	TMS Connect, TMS Prime*
Κόστος ανοίγματος	25 PLN	25 PLN
Κόστος κλεισίματος	25 PLN	25 PLN
Κόστος spread	1 PLN	1 PLN
Κόστος swap	Θέση αγοράς (rips): -0,0686/ Θέση πώλησης (rips) 0,0000 Θέση αγοράς - 0,7 PLN/ Θέση πώλησης 0 PLN	Θέση αγοράς (rips): -0,0686/ Θέση πώλησης (rips) 0,0000 Θέση αγοράς - 0,7 PLN/ Θέση πώλησης 0 PLN

* Ελέγξτε τις Προδιαγραφές χρηματοοικονομικών μέσων ώστε να βρείτε κατάλογο των διαθέσιμων CFDs για μετοχές για τη συγκεκριμένη πλατφόρμα συναλλαγών.

Ημερομηνία ληκτότητας

Το αναφερόμενο χρηματοοικονομικό μέσο δεν έχει προκαθορισμένη ημερομηνία λήξης. Ως εκ τούτου, δεν υπάρχει προκαθορισμένη περίοδος διακράτησης και η επιλογή της περιόδου διακράτησης εναπόκειται στη ευχέρεια του κάθε επενδυτή με βάση την ατομική εμπορική στρατηγική και τους στόχους του. Η OANDA TMS Brokers έχει ορίσει τη μέγιστη περίοδο διακράτησης ανοικτών θέσεων για την υπηρεσία TMS Trader σε 365 ημέρες.

Μεμονωμένος επενδυτής - στόχος

Ο επενδυτής-στόχος είναι ένα άτομο που:

- έχει γνώση και εμπειρία στην απόκτηση χρηματοπιστωτικών μέσων με ενσωματωμένη χρηματοοικονομική μόχλευση
- επιθυμεί να επενδύσει ενεργά, δηλαδή σχεδιάζει να διατηρήσει βραχυπρόθεσμα ανοίγματα σε χρηματοπιστωτικά μέσα,
- γνωρίζει τον υψηλό επενδυτικό κίνδυνο,
- σκοπεύει να κερδοσκοπεί επί των αυξήσεων ή μειώσεων των τιμών του υποκείμενου μέσου,
- αναμένει μεγάλες διακυμάνσεις στην τιμή του χρηματοπιστωτικού μέσου
- διαθέτει επαρκείς οικονομικούς πόρους που μπορεί να χάσει,
- σχεδιάζει να επενδύσει μόνο μέρος του κεφαλαίου που κατέχει και αντέχει να υποστεί ζημιές που υπερβαίνουν το αρχικό ποσό της επένδυσης.
- κατανοεί τον αντίκτυπο της μόχλευσης στην επιτευχθείσα απόδοση,

- αποδέχεται επενδύσεις σε βραχυπρόθεσμα μέσα υψηλού κινδύνου,
- κατέχει άλλα είδη επενδύσεων.

Ποιοι είναι οι κίνδυνοι και τα πιθανά οφέλη; Γενικός δείκτης κινδύνου



Κατατάξαμε αυτό το προϊόν στο 7 από 7, το οποίο αποτελεί την υψηλότερη κατηγορία κινδύνου



Χαμηλός κίνδυνος Υψηλός κίνδυνος

Ο συνολικός δείκτης κινδύνου αποτελεί ένδειξη του επιπέδου κινδύνου του προϊόντος αυτού σε σύγκριση με άλλα προϊόντα. Δείχνει πόσο πιθανό είναι να χάσετε χρήματα από το προϊόν λόγω αλλαγών στην αγορά ή ως αποτέλεσμα της αδυναμίας μας να σας πληρώσουμε.

Κάτι τέτοιο επιτρέπει την εκτίμηση των πιθανών απωλειών λόγω της μελλοντικής απόδοσης του προϊόντος σε πολύ υψηλό επίπεδο. Αυτό σημαίνει ότι η πιθανές απώλειες ως αποτέλεσμα μελλοντικών επιδόσεων αξιολογούνται ως πολύ υψηλές και ότι οι κακές συνθήκες της αγοράς πιθανότατα θα επηρεάσουν την ικανότητά μας να σας καταβάλλουμε τα χρήματα.

Έχετε επίγνωση των συναλλαγματικών κινδύνων. Θα λαμβάνετε πληρωμές σε διαφορετικό νόμισμα, οπότε η τελική απόδοση που θα λάβετε εξαρτάται από τη συναλλαγματική ισοτιμία. Ο κίνδυνος αυτός δεν περιλαμβάνεται στον δείκτη που αναφέρεται παραπάνω. Σε ορισμένες περιπτώσεις, ενδέχεται να σας ζητηθεί να καταβάλλετε πρόσθετες πληρωμές για την κάλυψη ζημιών.

Η συνολική ζημία που μπορεί να υποστείτε ενδέχεται να υπερβεί σημαντικά το ποσό που επενδύσατε.

Το προϊόν αυτό δεν περιλαμβάνει καμία προστασία έναντι μελλοντικών επιδόσεων της αγοράς, επομένως ίσως να χάσετε μέρος ή το σύνολο της επένδυσής σας. Εάν η OANDA TMS Brokers δεν είναι σε θέση να σας καταβάλει το οφειλόμενο ποσό, ενδέχεται να χάσετε ολόκληρη την επένδυσή σας. Ωστόσο, μπορείτε να επωφεληθείτε από το σύστημα προστασίας του καταναλωτή (βλ. ενότητα «Τι γίνεται σε περίπτωση που δεν είμαστε σε θέση να σας πληρώσουμε»). Η προστασία αυτή δεν περιλαμβάνεται στον δείκτη που αναφέρεται παραπάνω. Οι συνθήκες της αγοράς, π.χ. η έλλειψη ρευστότητας, ενδέχεται να έχουν ως αποτέλεσμα η εντολή του Πελάτη να εκτελεστεί σε λιγότερο ευνοϊκή τιμή, γεγονός που μπορεί να επηρεάσει σημαντικά το αποτέλεσμα.

Μπορούμε να κλείσουμε τη θέση σας εάν δεν διατηρείτε την ελάχιστη απαιτούμενη αναλογία εξασφαλίσεων, εάν έχετε χρέη προς την εταιρεία, εάν υπερβείτε ένα ορισμένο επίπεδο έκθεσης σε ένα καθορισμένο χρηματοπιστωτικό μέσο, εάν υπερβείτε τη μέγιστη περίοδο διακράτησης μιας ανοικτής θέσης ή μιας μη διακανονισμένης αντιθετικής θέσης ή εάν παραβιάσετε τους όρους της Κύριας Συμφωνίας. Η διαδικασία αυτή μπορεί να είναι αυτοματοποιημένη. Ενδέχεται επίσης να ακυρώσουμε τις εκκρεμείς εντολές σας εάν υπερβείτε το μέγιστο χρονικό όριο διακράτησής τους ή εάν κάτι τέτοιο συνδέεται με την ανάγκη κλεισίματος ή διακανονισμού των θέσεών σας.

Σενάρια επιδόσεων

Αυτός ο πίνακας δείχνει πόσα χρήματα μπορείτε να πάρετε πίσω στη διάρκεια μιας ημέρας σε διάφορα σενάρια. Τα σενάρια που παρουσιάζονται δείχνουν τα αποτελέσματα που μπορεί να επιφέρει η επένδυσή σας. Μπορείτε να τα συγκρίνετε με σενάρια που αφορούν σε άλλα προϊόντα. Τα σενάρια που παρουσιάζονται αποτελούν εκτιμήσεις για τη μελλοντική απόδοση με βάση τα στοιχεία του παρελθόντος και τη μεταβλητότητα της αξίας αυτής της επένδυσης και δεν αποτελούν ακριβή δείκτη. Η απόδοσή σας θα ποικίλλει ανάλογα με την απόδοση της αγοράς και το χρονικό διάστημα διακράτησης της επένδυσης. Το σενάριο ακραίων συνθηκών δείχνει πόσα χρήματα θα μπορούσατε να πάρετε πίσω σε ακραίες συνθήκες της αγοράς και δεν λαμβάνει υπόψη την περίπτωση που δεν είμαστε σε θέση να σας πληρώσουμε. Τα αριθμητικά στοιχεία που παρουσιάζονται δεν περιλαμβάνουν το κόστος ανταλλαγής (swap), ανατροπής (roll-over) και μετατροπής. Στο σενάριο ακραίων συνθηκών, υποτίθεται ότι ο επενδυτής πραγματοποίησε την επένδυση κατά τη διάρκεια μιας ημέρας. Παρακάτω παρουσιάζονται σενάρια για τα χρηματοπιστωτικά μέσα με τον υψηλότερο όγκο συναλλαγών.

	PGNIG	VXX.ETF	PKOBP
Ποσοστό Περιθωρίου ασφαλείας	20,00%	20,00%	20,00%
Ποσό επένδυσης (περιθώριο ασφαλείας)	10 000 EUR	10.000 EUR	10.000 EUR
Ονομαστική αξία επένδυσης	50 000 EUR	50.000 EUR	50.000 EUR
Σενάριο	Μεταβολή της τιμής του μέσου		
Ευνοϊκό	103,79%	6,16%	113,28%
Μέτριο	8,61%	-79,91%	18,35%
Ασύμφορο	-40,67%	-94,52%	-33,53%
Των ακραίων συνθηκών	-77,71%	-95,47%	-93,10%
Σενάριο	Κέρδη/απώλειες (EUR)		
Ευνοϊκό	51 895,81	3 082,14	56 640,07
Μέτριο	4 306,57	-39 957,33	9 177,23
Ασύμφορο	-20 335,44	-47 258,46	-16 765,44
Των ακραίων συνθηκών	-38 853,08	-47 736,88	-46 547,68

Τα αποτελέσματα περιλαμβάνουν το κόστος προμήθειας. Τα δεδομένα δεν λαμβάνουν υπόψη την προσωπική σας φορολογική κατάσταση, η οποία επίσης μπορεί να επηρεάσει το ύψος της απόδοσης.

Τι γίνεται εάν η OANDA TMS Brokers δεν έχει τη δυνατότητα πληρωμής;

Η OANDA TMS Brokers συμμετέχει στο σύστημα αποζημίωσης που λειτουργεί από το Εθνικό Αποθετήριο Τίτλων, το σύστημα αποζημιώσεων θα σας καταβάλει τα κεφάλαια - μείον τα απαιτούμενα ποσά σε ισοδύναμο μέχρι το ύψος των 3.000 ευρώ - στο 100% της αξίας των κεφαλαίων που καλύπτονται από το σύστημα αποζημίωσης και στο 90% του υπερβάλλοντος ποσού, έως το ποσό των 22.000 ευρώ. Λεπτομερείς πληροφορίες θα βρείτε στους όρους παροχής υπηρεσιών και στον ιστότοπο: www.kdwp.pl.

Ποιο είναι το κόστος; Ανάλογα με το προϊόν, ενδέχεται να επιβαρυνθείτε με όλα ή μόνο με ορισμένα από τα έξοδα που αναφέρονται παρακάτω. Εφάπαξ έξοδα:

Εφάπαξ έξοδα:	Είδος κόστους	TMS Trader, TMS Prime	TMS Connect, TMS Prime	TMS Direct/TMS MiniDirect
Κόστος εισόδου	Κόστος προμήθειας που προκύπτει από το άνοιγμα μιας θέσης συνολικά:	Μετοχές: 0,06%* ; 0,25%** ETF: 0,06% Υπόλοιπες max: 0,02%	Μετοχές: 0,06%* ; 0,25%** ETF: 0,06% Υπόλοιπες max: 0,02%	0,29% για πολωνικές μετοχές Ελάχιστη προμήθεια max: 62,40 PLN ***
Κόστος εξόδου	Κόστος προμήθειας που προκύπτει από το άνοιγμα μιας θέσης συνολικά:	Μετοχές: 0,06%* ; 0,25%** ETF: 0,06% Υπόλοιπες max: 0,02%	Μετοχές: 0,06%* ; 0,25%** ETF: 0,06% Υπόλοιπες max: 0,02%	0,29% για πολωνικές μετοχές Ελάχιστη προμήθεια max: 62,40 PLN ***
Άλλα έξοδα	Spread	Η διαφορά μεταξύ της τιμής αγοράς και της τιμής πώλησης ονομάζεται spread. Αυτό το κόστος πραγματοποιείται κάθε φορά που ανοίγετε και κλείνετε μια συναλλαγή.		
Κόστος χρηματοδότησης μιας ανοικτής θέσης	Κόστος διατήρησης θέσης	-		σε ένα CFD που λήγει: αξία της κατάθεσης * αριθμός ημερών * (Libor 1M + προσαύξηση 1,5 %)/360.
Κόστος χρηματοδότησης μιας ανοικτής θέσης	Μονάδες ανταλλαγής	Περιθώριο επιτοκίου κατά τον υπολογισμό των σημείων ανταλλαγής: μέγιστο: 5% (500 p. b.)		-
Κόστος χρηματοδότησης μιας ανοικτής θέσης	Μονάδες ανταλλαγής	Τα αρνητικά σημεία ανταλλαγής (swap) εξαρτώνται από την διάρκεια διατήρησης της θέσης. Όσο περισσότερο την κρατάτε τόσο μεγαλύτερο μπορεί να είναι το κόστος επιβάρυνσης, εάν ανοίξετε και κλείσετε τη θέση την ίδια ημέρα δεν θα επιβαρυνθείτε με αρνητικά σημεία ανταλλαγής.		
Κόστος εξόδου	Κόστος μετατροπής	Οποιαδήποτε μετροητά, πραγματοποιηθέντα κέρδη και ζημιές, προσαρμογές, τέλη και επιβαρύνσεις που εκφράζονται σε νόμισμα διαφορετικό από το βασικό νόμισμα του λογαριασμού θα μετατρέπονται στο βασικό νόμισμα του λογαριασμού βέσει της ισοτιμίας μετατροπής του		Κόστος μετατροπής 0,75%
Άλλα έξοδα	Κόστος corporate actions	Κόστος που προκύπτει από αρνητικές ροές που προκύπτουν από corporate actions (π.χ. πληρωμές μερισμάτων):max: 30%		Τιμές διαθέσιμες στο Σύστημα Συναλλαγών. Δεν υπάρχουν για CFDs με δείκτη εισοδήματος
Κόστος χρηματοδότησης μιας ανοικτής θέσης	Κόστος χρηματοδότησης θέσης	συγκεντρώνεται μία φορά το μήνα με βάση τις ημερήσιες επιβαρύνσεις. Προσαύξηση επιτοκίου έως 3% (ισχύει για το TMS Direct)		
Τέλη διατήρησης λογαριασμού	Τήρηση Λογαριασμού Μετρητών – Ελάχιστο:	0PLN/0 EUR/0 USD/0 GBP/0 CZK/0 CHF - Μέγιστο: 9PLN/3 EUR/3 USD/3 GBP/50 CZK/3 CHF		
Κόστος εισόδου και εξόδου	Περιθώριο (προαύξηση στο spread)	από 0 έως 1.6% της ονομαστικής αξίας της συναλλαγής για την υπηρεσία TMS Connect, TMS Prime, TMS Trader, TMS Markets (μόνο σε περίπτωση μεταβλητού spread)		-
Κόστος εισόδου και εξόδου	Πρόσθετη προσαύξηση επί του spread για λογαριασμό χαμηλού υπολοίπου (Πρόσθετο Προσαύξηση)	από 0 - μέχρι το πολύ το 1.6% της αξίας της τιμής - προσαυξημένη κατά την αξία της τιμής που αναφέρεται στη στήλη «Πρόσθετη προσαύξηση spread για Λογαριασμό χαμηλού υπολοίπου» στην Προδιαγραφή Χρηματοοικονομικών Μέσων TMS Connect.		-

*) μη πολωνικές μετοχές (***) για υπόλοιπα CFDs επί μετοχών, CFDs για ETF και CFDs επί δεικτών εισοδήματος, η προμήθεια χρεώνεται μόνο όταν η διαπραγμάτευση είναι κάτω από το όριο ονομαστικής αξίας max: 20 USD.

Λεπτομερείς πληροφορίες σχετικά με την υπηρεσία TMS Prime θα βρείτε εδώ: oanda.com/eu-en/documents Λεπτομερείς πληροφορίες σχετικά με την υπηρεσία TMS Trader θα βρείτε εδώ: oanda.com/eu-en/documents Λεπτομερείς πληροφορίες σχετικά με την υπηρεσία TMS Connect θα βρείτε εδώ: oanda.com/eu-en/documents Λεπτομερείς πληροφορίες σχετικά με την υπηρεσία TMS Direct θα βρείτε εδώ: oanda.com/eu-en/documents

Πόσο καιρό θα πρέπει να κρατήσω το προϊόν; Μπορώ να αποσύρω τα χρήματά μου νωρίτερα;

Τα χρηματοπιστωτικά αυτά μέσα προορίζονται για βραχυπρόθεσμες επενδύσεις, σε ορισμένες περιπτώσεις μόνο σε ημερήσια βάση, και δεν είναι κατάλληλα για μακροπρόθεσμες επενδύσεις. Δεν υπάρχει συνιστώμενη περίοδος διακράτησης για τα καθορισμένα χρηματοπιστωτικά μέσα, ούτε περίοδος ακύρωσης και, ως εκ τούτου, δεν χρεώνονται τέλη ακύρωσης. Μπορείτε να συναλλάσσετε με τα καθορισμένα χρηματοπιστωτικά μέσα ανά πάσα στιγμή κατά τη διάρκεια των ωρών διαπραγμάτευσης. Για την παραλλαγή της υπηρεσίας TMS Trader, μπορείτε να διατηρήσετε μια ανοικτή θέση για έως και 365 ημέρες. Για την παραλλαγή της υπηρεσίας TMS Direct/TMS MiniDirect, μπορείτε να διατηρήσετε μη διακανονισμένες αντίθετες θέσεις για έως και 60 ημέρες.

Πώς μπορώ να υποβάλω παράπονο;

Εάν επιθυμείτε να υποβάλετε παράπονο, επικοινωνήστε με το Τμήμα Εξυπηρέτησης Πελατών στα τηλέφωνα +356 20345018, στέλνοντας μηνύματα μέσω της φόρμας παραπόνων που παρέχεται στη διεύθυνση www.tmsbrokers.com; www.oanda.com στην καρτέλα «Επικοινωνία», γραπτός στην ταχυδρομική διεύθυνση OANDA TMS Brokers S.A. ul. Zlota 59, 00-120 Warszawa, αυτοπροσώπως στο OANDA TMS Brokers S.A. ul. Zlota 59, 00-120 Warsaw γραπτός ή προφορικά για τα πρακτικά. Εάν πιστεύετε ότι η καταγγελία σας δεν αντιμετωπίστηκε ικανοποιητικά, έχετε το δικαίωμα να ασκήσετε έφεση. Εάν η απόφαση δεν αλλάξει ως αποτέλεσμα της προσφυγής σας, μπορείτε να παραπέμψετε την καταγγελία σας στον Οικονομικό Διαμεσολαβητή. Περισσότερες πληροφορίες μπορείτε να βρείτε στην σελίδα oanda.com/eu-en/documents στην «Κάρτα Πληροφοριών για την OANDA TMS Brokers».

Άλλες σημαντικές πληροφορίες

Εάν υπάρχει καθυστέρηση μεταξύ της υποβολής μιας εντολής και της στιγμής εκτέλεσής της, η εντολή ενδέχεται να μην εκτελεστεί στην αναμενόμενη τιμή. Πριν από την εμπορική διαπραγμάτευση βεβαιωθείτε ότι η ποιότητα της μεταφοράς δεδομένων είναι επαρκής. Το τμήμα oanda.com/eu-en/documents του ιστοτόπου μας περιέχει σημαντικές πληροφορίες σχετικά με τον λογαριασμό σας. Θα πρέπει να βεβαιωθείτε ότι γνωρίζετε όλους τους όρους και τις προϋποθέσεις που ισχύουν για τον λογαριασμό σας.

Έγγραφο με βασικές πληροφορίες

CFD με βάση την ισοτιμία των προθεσμιακών συμβάσεων

Σκοπός

Το ακόλουθο έγγραφο περιέχει βασικές πληροφορίες σχετικά με ένα συγκεκριμένο επενδυτικό προϊόν. Δεν πρόκειται για υλικό μάρκετινγκ. Η παροχή αυτών των πληροφοριών απαιτείται από το νόμο ώστε να σας βοηθήσει να κατανοήσετε τη φύση αυτού του επενδυτικού προϊόντος και τους κινδύνους, το κόστος, τα πιθανά κέρδη και τις ζημιές που συνδέονται με αυτό, καθώς και για να σας βοηθήσει να το συγκρίνετε με άλλα προϊόντα.

Προϊόν

CFD (συμβόλαια επί της διαφοράς) με βάση τις τιμές των προθεσμιακών συμβάσεων (εφεξής: «Προϊόν») προσφέρονται από την ανώνυμη εταιρεία OANDA TMS Brokers με έδρα τη Βαρσοβία, αριθ. KRS 0000204776 (εφεξής: **OANDA TMS Brokers**), που εποπτεύεται από την Επιτροπή Χρηματοοικονομικής Εποπτείας. Τα στοιχεία επικοινωνίας είναι διαθέσιμα σε ιστοσελίδα στη διεύθυνση: www.tmsbrokers.com; www.oanda.com. Για περισσότερες πληροφορίες, καλέστε τον αριθμό τηλεφώνου: **+48 799399910**. Ημερομηνία τελευταίας τροποποίησης του παρόντος εγγράφου: 27/01/2023

Πρόκειται να αγοράσετε ένα προϊόν που δεν είναι απλό και ενδέχεται να είναι δύσκολο να κατανοηθεί.

Τι προϊόν είναι αυτό;

Τύπος

Το συμβόλαιο CFD αποτελεί χρηματοπιστωτικό μέσο με ενσωματωμένη μόχλευση. Επιτρέπει στον επενδυτή να κερδοσκοπεί επί αυξήσεων ή μειώσεων της τιμής ενός υποκείμενου μέσου, όπως οι **προθεσμιακές συμβάσεις**.

Ο επενδυτής έχει επιλογή - μπορεί να αγοράσει το χρηματοπιστωτικό μέσο (να λάβει «θέση αγοράς») ή να πωλήσει το χρηματοπιστωτικό μέσο (να λάβει «θέση πώλησης»). Το αποτέλεσμα του επενδυτή εξαρτάται από την κίνηση της τιμής του υποκείμενου μέσου και το μέγεθος της θέσης.

Εάν ο επενδυτής αγοράσει ένα χρηματοπιστωτικό μέσο και η τιμή του χρηματοπιστωτικού μέσου αυξηθεί, ο επενδυτής κερδίζει. Εάν ο επενδυτής αγοράσει ένα χρηματοπιστωτικό μέσο και η τιμή του μέσου πέσει, ο επενδυτής χάνει. Εάν ο επενδυτής πωλήσει το χρηματοπιστωτικό μέσο καθώς η τιμή αυξάνεται, ο επενδυτής χάνει και καθώς η τιμή μειώνεται, ο επενδυτής κερδίζει.

Στόχοι

Στόχοι του Προϊόντος είναι να επιτρέψει στον επενδυτή να μοχλεύσει τη μεταβολή της αξίας του υποκείμενου μέσου, χωρίς να χρειάζεται να αγοράσει ή να πωλήσει στην υποκείμενη αγορά. Το άνοιγμα μιας θέσης απαιτεί την παροχή ασφάλειας (περιθώριο ασφαλείας) για ένα μικρό μόνο μέρος της αξίας του χρηματοπιστωτικού μέσου.

Παράδειγμα

Ο επενδυτής αγόρασε 1 lot DE30.pro σε τιμή ASK ύψους 13 158,6 και στη συνέχεια το πούλησε σε τιμή BID 13 157,1, υποθέτοντας ότι το spread της αγοράς ήταν 0,5 pips κατά το άνοιγμα και το κλείσιμο της θέσης.

Ακαθάριστο αποτέλεσμα στη συναλλαγή DE30.pro: $(13157,1 - 13158,6) * 25 = -37,5$ EUR. Το καθαρό αποτέλεσμα είναι το ίδιο με το ακαθάριστο, καθώς δεν αφαιρείται προμήθεια. Ως αποτέλεσμα του ανοίγματος και του κλεισίματος της θέσης, ο επενδυτής θα επιβαρυνθεί με κόστος:

Υπηρεσία	TMS Trader: DE30.std TMS Prime: DE30.std	TMS Prime: DE30.pro	TMS Connect DE30.pro TMS Markets DE.30
Κόστος ανοίγματος	0	$13\ 158,6 * 25 * 0,004\% = 13,16$ EUR	0
Κόστος κλεισίματος	0	$13\ 157,1 * 25 * 0,004\% = 13,16$ EUR	0
Κόστος spread	$-1,5 * 25 = -37,5$ EUR	$0,5 * 25 = 12,5$ EUR	$0,5 * 25 = 12,5$ EUR

Ημερομηνία ληκτότητας

Το αναφερόμενο χρηματοοικονομικό μέσο δεν έχει προκαθορισμένη ημερομηνία λήξης. Ως εκ τούτου, δεν υπάρχει προκαθορισμένη περίοδος διακράτησης και η επιλογή της περιόδου διακράτησης εναπόκειται στη ευχέρεια του κάθε επενδυτή με βάση την ατομική εμπορική στρατηγική και τους στόχους του. Η OANDA TMS Brokers έχει ορίσει τη μέγιστη περίοδο διακράτησης ανοικτών θέσεων για την υπηρεσία TMS Trader σε 365 ημέρες.

Μεμονωμένος επενδυτής - στόχος

Ο επενδυτής-στόχος είναι ένα άτομο που:

- έχει γνώση και εμπειρία στην απόκτηση χρηματοπιστωτικών μέσων με ενσωματωμένη χρηματοοικονομική μόχλευση
- επιθυμεί να επενδύσει ενεργά, δηλαδή σχεδιάζει να διατηρήσει βραχυπρόθεσμα ανοίγματα σε χρηματοπιστωτικά μέσα,
- γνωρίζει τον υψηλό επενδυτικό κίνδυνο,
- σκοπεύει να κερδοσκοπεί επί των αυξήσεων ή μειώσεων των τιμών του υποκείμενου μέσου,
- αναμένει μεγάλες διακυμάνσεις στην τιμή του χρηματοπιστωτικού μέσου
- διαθέτει επαρκείς οικονομικούς πόρους που μπορεί να χάσει,
- σχεδιάζει να επενδύσει μόνο μέρος του κεφαλαίου που κατέχει και αντέχει να υποστεί ζημιές που υπερβαίνουν το αρχικό ποσό της επένδυσης.
- κατανοεί τον αντίκτυπο της μόχλευσης στην επιτευχθείσα απόδοση,
- αποδέχεται επενδύσεις σε βραχυπρόθεσμα μέσα υψηλού κινδύνου,
- κατέχει άλλα είδη επενδύσεων.

Ποιοι είναι οι κίνδυνοι και τα πιθανά οφέλη;

Γενικός δείκτης κινδύνου



Κατατάξαμε αυτό το προϊόν στο 7 από 7, το οποίο αποτελεί την υψηλότερη κατηγορία κινδύνου



Χαμηλός κίνδυνος Υψηλός κίνδυνος

Ο συνολικός δείκτης κινδύνου αποτελεί ένδειξη του επιπέδου κινδύνου του προϊόντος αυτού σε σύγκριση με άλλα προϊόντα. Δείχνει πόσο πιθανό είναι να χάσετε χρήματα από το προϊόν λόγω αλλαγών στην αγορά ή ως αποτέλεσμα της αδυναμίας μας να σας πληρώσουμε.

Κάτι τέτοιο επιτρέπει την εκτίμηση των πιθανών απωλειών λόγω της μελλοντικής απόδοσης του προϊόντος σε πολύ υψηλό επίπεδο. Αυτό σημαίνει ότι η πιθανές απώλειες ως αποτέλεσμα μελλοντικών επιδόσεων αξιολογούνται ως πολύ υψηλές και ότι οι κακές συνθήκες της αγοράς πιθανότατα θα επηρεάσουν την ικανότητά μας να σας καταβάλλουμε τα χρήματα.

Έχετε επίγνωση των συναλλαγματικών κινδύνων. Θα λαμβάνετε πληρωμές σε διαφορετικό νόμισμα, οπότε η τελική απόδοση που θα λάβετε εξαρτάται από τη συναλλαγματική ισοτιμία. Ο κίνδυνος αυτός δεν περιλαμβάνεται στον δείκτη που αναφέρεται παραπάνω. Σε ορισμένες περιπτώσεις, ενδέχεται να σας ζητηθεί να καταβάλλετε πρόσθετες πληρωμές για την κάλυψη ζημιών.

Η συνολική ζημία που μπορεί να υποστείτε ενδέχεται να υπερβεί σημαντικά το ποσό που επενδύσατε.

Το προϊόν αυτό δεν περιλαμβάνει καμία προστασία έναντι μελλοντικών επιδόσεων της αγοράς, επομένως ίσως να χάσετε μέρος ή το σύνολο της επένδυσής σας. Εάν η OANDA TMS Brokers δεν είναι σε θέση να σας καταβάλει το οφειλόμενο ποσό, ενδέχεται να χάσετε ολόκληρη την επένδυσή σας. Ωστόσο, μπορείτε να επωφεληθείτε από το σύστημα προστασίας του καταναλωτή (βλ. ενότητα «Τι γίνεται σε περίπτωση που δεν είμαστε σε θέση να σας πληρώσουμε»). Η προστασία αυτή δεν περιλαμβάνεται στον δείκτη που αναφέρεται παραπάνω. Οι συνθήκες της αγοράς, π.χ. η έλλειψη ρευστότητας, ενδέχεται να έχουν ως αποτέλεσμα η εντολή του Πελάτη να εκτελεστεί σε λιγότερο ευνοϊκή τιμή, γεγονός που μπορεί να επηρεάσει σημαντικά το αποτέλεσμα.

Μπορούμε να κλείσουμε τη θέση σας εάν δεν διατηρείτε την ελάχιστη απαιτούμενη αναλογία εξασφαλίσεων, εάν έχετε χρέη προς την εταιρεία, εάν υπερβείτε ένα ορισμένο επίπεδο έκθεσης σε ένα καθορισμένο χρηματοπιστωτικό μέσο, εάν υπερβείτε τη μέγιστη περίοδο διακράτησης μιας ανοικτής θέσης ή μιας μη διακανονισμένης αντιθετικής θέσης ή εάν παραβιάσετε τους όρους της Κύριας Συμφωνίας. Η διαδικασία αυτή μπορεί να είναι αυτοματοποιημένη. Ενδέχεται επίσης να ακυρώσουμε τις εκκρεμείς εντολές σας εάν υπερβείτε το μέγιστο χρονικό όριο διακράτησης τους ή εάν κάτι τέτοιο συνδέεται με την ανάγκη κλεισίματος ή διακανονισμού των θέσεών σας.

Σενάρια επιδόσεων

Αυτός ο πίνακας δείχνει πόσα χρήματα μπορείτε να πάρετε πίσω στη διάρκεια μιας ημέρας σε διάφορα σενάρια. Τα σενάρια που παρουσιάζονται δείχνουν τα αποτελέσματα που μπορεί να επιφέρει η επένδυσή σας. Μπορείτε να τα συγκρίνετε με σενάρια που αφορούν σε άλλα προϊόντα. Τα σενάρια που παρουσιάζονται αποτελούν εκτιμήσεις για τη μελλοντική απόδοση με βάση τα στοιχεία του παρελθόντος και τη μεταβλητότητα της αξίας αυτής της επένδυσης και δεν αποτελούν ακριβή δείκτη. Η απόδοσή σας θα ποικίλλει ανάλογα με την απόδοση της αγοράς και το χρονικό διάστημα διακράτησης της επένδυσης. Το σενάριο ακραίων συνθηκών δείχνει πόσα χρήματα θα μπορούσατε να πάρετε πίσω σε ακραίες συνθήκες της αγοράς και δεν λαμβάνει υπόψη την περίπτωση που δεν είμαστε σε θέση να σας πληρώσουμε. Τα αριθμητικά δεδομένα που παρουσιάζονται περιλαμβάνουν όλα τα έξοδα που πραγματοποιούνται κατά τη διάρκεια της επένδυσης, δηλαδή σε μία ημέρα: όπως το κόστος προμήθειας, swap, ανατροπής και μετατροπής. Στο σενάριο ακραίων συνθηκών, υποτίθεται ότι ο επενδυτής πραγματοποίησε την επένδυση κατά τη διάρκεια μιας ημέρας.

Παρακάτω παρουσιάζονται σενάρια για τα χρηματοπιστωτικά μέσα με τον υψηλότερο όγκο συναλλαγών.

	DE30.pro	US500.pro	PL20.pro	US100.pro	OILWTI.pro
Ποσοστό Περιθωρίου ασφαλείας	5,00%	5,00%	10,00%	5,00%	10,00%
Ποσό επένδυσης (περιθώριο ασφαλείας)	10 000	10.000	10.000	10 000	10 000
Ονομαστική αξία επένδυσης	200 000	200 000	100 000	200 000	100 000
Σενάριο	Μεταβολή της τιμής του μέσου				
Ευνοϊκό	5,76%	14,29%	-92,37%	5,21%	-2,17%
Μέτριο	-13,58%	-7,08%	-113,74%	-20,80%	-35,24%
Ασύμφορο	-29,43%	-24,76%	-131,42%	-40,92%	-57,95%
Των ακραίων συνθηκών	-59,52%	-74,88%	-181,54%	-72,54%	-83,41%
Σενάριο	Κέρδη / απώλειες				
Ευνοϊκό	11 514,17	28 581,92	-92 369,04	10 427,92	-2 170,86
Μέτριο	-27 159,11	-14 165,02	-113 742,51	-41 605,63	-35 238,96
Ασύμφορο	-58 861,96	-49 516,13	-131 418,07	-81831,77	-57 949,99
Των ακραίων συνθηκών	-119 032,30	-149 751,53	-181 535,77	-145 073,15	-83 412,29

Τα δεδομένα δεν λαμβάνουν υπόψη την προσωπική σας φορολογική κατάσταση, η οποία επίσης μπορεί να επηρεάσει το ύψος της απόδοσης.

Τα αποτελέσματα περιλαμβάνουν το κόστος προμήθειας

Τι γίνεται εάν η OANDA TMS Brokers δεν έχει τη δυνατότητα πληρωμής;

Η OANDA TMS Brokers συμμετέχει στο σύστημα αποζημίωσης που λειτουργεί από το Εθνικό Αποθετήριο Τίτλων, το σύστημα αποζημιώσεων θα σας καταβάλει τα κεφάλαια - μείον τα απαιτούμενα ποσά σε ισοδύναμο μέχρι το ύψος των 3.000 ευρώ - στο 100% της αξίας των κεφαλαίων που καλύπτονται από το σύστημα αποζημίωσης και στο 90% του υπερβάλλοντος ποσού, έως το ποσό των 22.000 ευρώ. Λεπτομερείς πληροφορίες θα βρείτε στους όρους παροχής υπηρεσιών και στον ιστότοπο: www.kdprw.pl.

Ποιο είναι το κόστος;

Ανάλογα με το προϊόν, ενδέχεται να επιβαρυνθείτε με όλα ή μόνο με ορισμένα από τα έξοδα που αναφέρονται παρακάτω. Εφάπαξ έξοδα:

Εφάπαξ έξοδα:	Είδος εξόδου	Περιγραφή εξόδου	TMS Trader TMS Prime, TMS Connect, TMS Markets	TMS Prime	TMS Direct/TMS MiniDirect
Κόστος εισόδου	Προμήθεια	Κόστος προμήθειας που προκύπτει από το άνοιγμα μιας θέσης συνολικά:	0%	max: 0,08%*	0%
Κόστος εξόδου	Προμήθεια	Κόστος προμήθειας που προκύπτει από το άνοιγμα μιας θέσης συνολικά:	0%	max: 0,08%*	0%
Κόστος χρηματοδότησης μιας ανοικτής θέσης	Κόστος ανατροπής	Κόστος αλλαγής της σειράς ενός συμβολαίου futures	Η αξία των πόντων swap που χρεώνονται κατά την ανακύκλωση ενός συμβολαίου CFD που βασίζεται σε συμβόλαιο μελλοντικής εκπλήρωσης θα προσαρμόζεται κατά το ποσό του spread (μέγιστο) ή κατά μικρότερο ποσό από αυτό που προκύπτει από το spread του συγκεκριμένου οργάνου.		
Άλλα έξοδα	Spread	Η διαφορά μεταξύ της τιμής αγοράς και της τιμής πώλησης ονομάζεται spread. Αυτό το κόστος πραγματοποιείται κάθε φορά που ανοίγετε και κλείνετε μια συναλλαγή.			
Κόστος χρηματοδότησης μιας ανοικτής θέσης	Κόστος διατήρησης θέσης	Κόστος διακράτησης μιας θέσης σε μια λήγουσα (CFD) (υπολογίζεται ως: το γινόμενο της αξίας του περιθωρίου ασφαλείας, του αριθμού των ημερών διακράτησης της θέσης και της ενδεικνυόμενης προμήθειας (Libor 1M + 1,5% προσαύξηση)/360. (Ισχύει για την υπηρεσία TMS Direct)			
Τέλη διατήρησης λογαριασμού	Τήρηση Λογαριασμού Μετρητών	Ελάχιστο: 0PLN/0 EUR/0 USD/0 GBP/0 CZK/0 CHF - Μέγιστο: 9PLN/3 EUR/3 USD/3 GBP/50 CZK/3 CHF			
Κόστος εξόδου	Κόστος μετατροπής	Οποιαδήποτε μετρητά, πραγματοποιηθέντα κέρδη και ζημιές, προσαρμογές, τέλη και επιβαρύνσεις που επιβραβεύονται σε νόμισμα διαφορετικό από το βασικό νόμισμα του λογαριασμού θα μετατρέπονται στο βασικό νόμισμα του λογαριασμού βάσει της ισοτιμίας μετατροπής του			Κόστος μετατροπής 0,75%
Κόστος εισόδου και εξόδου	Περιθώριο (προαύξηση στο spread)	από 0 έως 1,6% της ονομαστικής αξίας της συναλλαγής			-
Κόστος εισόδου και εξόδου	Πρόσθετη προσαύξηση επί του spread για λογαριασμό χαμηλού υπολοίπου	από 0 - μέχρι το πολύ το 1,6% της αξίας της τιμής - προσαυξημένη κατά την αξία της τιμής που αναφέρεται στη στήλη «Πρόσθετη προσαύξηση spread για Λογαριασμό χαμηλού υπολοίπου» στην Προδιαγραφή Χρηματοοικονομικών Μέσων TMS Connect.			-

*) της ονομαστικής αξίας της συναλλαγής

Λεπτομερείς πληροφορίες σχετικά με την υπηρεσία TMS Trader μπορείτε να βρείτε εδώ: oanda.com/eu-en/documents

πληροφορίες σχετικά με την υπηρεσία TMS Connect μπορείτε να βρείτε εδώ: oanda.com/eu-en/documents

Λεπτομερείς πληροφορίες σχετικά με την υπηρεσία TMS Prime θα βρείτε εδώ: oanda.com/eu-en/documents

Λεπτομερείς πληροφορίες σχετικά με την υπηρεσία TMS Direct/TMS MiniDirect μπορείτε να βρείτε εδώ: oanda.com/eu-en/documents

Λεπτομερείς πληροφορίες σχετικά με την υπηρεσία TMS Markets θα βρείτε εδώ: oanda.com/eu-en/documents

Πόσο καιρό θα πρέπει να κρατήσω το προϊόν; Μπορώ να αποσύρω τα χρήματά νωρίτερα;

Τα χρηματοπιστωτικά αυτά μέσα προορίζονται για βραχυπρόθεσμες επενδύσεις, σε ορισμένες περιπτώσεις μόνο σε ημερήσια βάση, και δεν είναι κατάλληλα για μακροπρόθεσμες επενδύσεις. Δεν υπάρχει συνιστώμενη περίοδος διακράτησης για τα καθορισμένα χρηματοπιστωτικά μέσα, ούτε περίοδος ανύρωσης και, ως εκ τούτου, δεν χρεώνονται τέλη ανύρωσης. Μπορείτε να συναλλάσσετε με τα καθορισμένα χρηματοπιστωτικά μέσα ανά πάσα στιγμή κατά τη διάρκεια των ωρών διαπραγμάτευσης. Για την παραλλαγή της υπηρεσίας TMS Trader, μπορείτε να διατηρήσετε μια ανοικτή θέση για έως και 365 ημέρες. Για την παραλλαγή της υπηρεσίας TMS Direct μπορείτε να διατηρήσετε μη διακανονισμένες αντίθετες θέσεις για έως και 60 ημέρες.

Πώς μπορώ να υποβάλω παράπονο;

Εάν επιθυμείτε να υποβάλετε παράπονο, επικοινωνήστε με το Τμήμα Εξυπηρέτησης Πελατών στα τηλέφωνα +356 20345018, στέλνοντας μηνύματα μέσω της φόρμας παραπόνων που παρέχεται στη διεύθυνση www.tmsbrokers.com; www.oanda.com. στην καρτέλα «Επικοινωνία», γραπτός στην ταχυδρομική διεύθυνση OANDA TMS Brokers S.A. ul. Złota 59, 00-120 Warszawa, αυτοπροσώπως στο OANDA TMS Brokers S.A. ul. Złota 59, 00-120 Warsaw γραπτός ή προφορικά για τα πρακτικά. Εάν πιστεύετε ότι η καταγγελία σας δεν αντιμετωπίστηκε ικανοποιητικά, έχετε το δικαίωμα να ασκήσετε έφεση. Εάν η απόφαση δεν αλλάξει ως αποτέλεσμα της προσφυγής σας, μπορείτε να παραπέμφετε την καταγγελία σας στον Οικονομικό Διαμεσολαβητή. Περισσότερες πληροφορίες μπορείτε να βρείτε στην σελίδα oanda.com/eu-en/documents στην «Κάρτα Πληροφοριών για την OANDA TMS Brokers».

Άλλες σημαντικές πληροφορίες

Εάν υπάρχει καθυστέρηση μεταξύ της υποβολής μιας εντολής και της στιγμής εκτέλεσής της, η εντολή ενδέχεται να μην εκτελεστεί στην αναμενόμενη τιμή. Πριν από την εμπορική διαπραγμάτευση βεβαιωθείτε ότι η ποιότητα της μεταφοράς δεδομένων είναι επαρκής. Το τμήμα oanda.com/eu-en/documents του ιστοτόπου μας περιέχει σημαντικές πληροφορίες σχετικά με τον λογαριασμό σας. Θα πρέπει να βεβαιωθείτε ότι γνωρίζετε όλους τους όρους και τις προϋποθέσεις που ισχύουν για τον λογαριασμό σας.

Έγγραφο με βασικές πληροφορίες

Συμβόλαια Futures

Σκοπός

Το ακόλουθο έγγραφο περιέχει βασικές πληροφορίες σχετικά με ένα συγκεκριμένο επενδυτικό προϊόν. Δεν πρόκειται για υλικό μάρικετινγκ. Η παροχή αυτών των πληροφοριών απαιτείται από το νόμο ώστε να σας βοηθήσει να κατανοήσετε τη φύση αυτού του επενδυτικού προϊόντος και τους κινδύνους, το κόστος, τα πιθανά κέρδη και τις ζημιές που συνδέονται με αυτό, καθώς και για να σας βοηθήσει να το συγκρίνετε με άλλα προϊόντα.

Προϊόν

Συμβόλαια Futures (εφεξής: «Προϊόν») προσφέρονται από την ανώνυμη εταιρεία OANDA TMS Brokers με έδρα τη Βαρσοβία, αριθ. KRS 0000204776 (εφεξής: **OANDA TMS Brokers**), που εποπτεύεται από την Επιτροπή Χρηματοοικονομικής Εποπτείας. Τα στοιχεία επικοινωνίας είναι διαθέσιμα σε ιστοσελίδα στη διεύθυνση: www.tmsbrokers.com; www.oanda.com. Για περισσότερες πληροφορίες, καλέστε τον αριθμό τηλεφώνου: **+48 799399910**. Ημερομηνία τελευταίας τροποποίησης του παρόντος εγγράφου: 27/01/2023

Πρόκειται να αγοράσετε ένα προϊόν που δεν είναι απλό και ενδέχεται να είναι δύσκολο να κατανοηθεί.

Τι προϊόν είναι αυτό;

Τύπος

Το συμβόλαιο Futures αποτελεί χρηματοπιστωτικό μέσο με ενσωματωμένη μόχλευση. Επιτρέπει στον επενδυτή να κερδοσκοπεί σε αυξήσεις ή μειώσεις της τιμής ενός υποκείμενου μέσου, όπως: ομόλογα, νομίσματα, επιτόκια, εμπορεύματα. Ο επενδυτής έχει τη δυνατότητα επιλογής, μπορεί να αγοράσει ένα συμβόλαιο (να λάβει «θέση αγοράς») ή να πωλήσει ένα συμβόλαιο (να λάβει «θέση πώλησης»). Το αποτέλεσμα του πελάτη εξαρτάται από την κίνηση της τιμής του υποκείμενου μέσου και το μέγεθος της θέσης.

Εάν ο επενδυτής αγοράσει ένα χρηματοπιστωτικό μέσο και η τιμή του χρηματοπιστωτικού μέσου αυξηθεί, ο επενδυτής κερδίζει. Εάν ο επενδυτής αγοράσει ένα χρηματοπιστωτικό μέσο και η τιμή του μέσου πέσει, ο επενδυτής χάνει. Στην περίπτωση πώλησης ενός χρηματοπιστωτικού μέσου, με την αύξηση της τιμής του ο επενδυτής χάνει, ενώ με τη μείωση της τιμής του ο επενδυτής κερδίζει.

Στόχοι

Σκοπός του Προϊόντος είναι να επιτρέπει στον επενδυτή να συναλλάσσεται μέσω της χρήσης μόχλευσης σε σχέση με τις μεταβολές της αξίας του υποκείμενου στοιχείου, χωρίς να χρειάζεται να αγοράζει ή να πωλεί στην υποκείμενη αγορά. Το άνοιγμα μιας θέσης απαιτεί την παροχή ασφάλειας (περιθώριο ασφαλείας) για ένα μικρό μόνο μέρος της αξίας του συμβολαίου.

Παράδειγμα

Ο επενδυτής αγόρασε 1 συμβόλαιο futures του δείκτη S&P 500 (ESU0) στην τιμή ASK 3400 μονάδες και στη συνέχεια πούλησε αυτό το συμβόλαιο την ίδια ημέρα σε τιμή BID 3410. Η ονομαστική αξία αυτού του συμβολαίου είναι 50 USD*τιμή. Υποθέτουμε ότι το spread κατά τη στιγμή της συναλλαγής ήταν 0,25 μονάδες δείκτη. Το κόστος της προμήθειας για το άνοιγμα και το κλείσιμο της θέσης είναι 11,25 USD (εκ των οποίων 1,25 είναι η προμήθεια συναλλάγματος)/συμβόλαιο *2, δηλαδή 11,25 USD *2 = 22,50 USD.

Ο επενδυτής είχε το ακόλουθο ακαθάριστο κέρδος από τη συναλλαγή: (3410-3400 USD)*50= 500 USD (συμπεριλαμβανομένου του κόστους του spread 12,50 USD).

Το καθαρό αποτέλεσμα (συμπεριλαμβανομένων των προμηθειών ανήλθε σε: 500 USD – 22,50 USD = 477,50 USD.

Ως αποτέλεσμα του ανοίγματος και του κλεισίματος της θέσης, ο επενδυτής θα επιβαρυνθεί με κόστος:

Υπηρεσία	TMS Direct:
	ESU0
Κόστος ανοίγματος	11,25 USD
Κόστος κλεισίματος	11,25 USD
Κόστος spread	12,50 USD

Ημερομηνία ληκτότητας

Το συμβόλαιο futures έχει προκαθορισμένη ληκτότητα.

Μεμονωμένος επενδυτής - στόχος

Ο επενδυτής-στόχος είναι ένα άτομο που:

- έχει γνώση και εμπειρία στην απόκτηση χρηματοπιστωτικών μέσων με ενσωματωμένη χρηματοοικονομική μόχλευση
- επιθυμεί να επενδύσει ενεργά, δηλαδή σχεδιάζει να διατηρήσει βραχυπρόθεσμα ανοίγματα σε χρηματοπιστωτικά μέσα,
- γνωρίζει τον υψηλό επενδυτικό κίνδυνο,
- σκοπεύει να κερδοσκοπεί επί των αυξήσεων ή μειώσεων των τιμών του υποκείμενου μέσου,
- αναμένει μεγάλες διακυμάνσεις στην τιμή του χρηματοπιστωτικού μέσου
- διαθέτει επαρκείς οικονομικούς πόρους που μπορεί να χάσει,
- σχεδιάζει να επενδύσει μόνο μέρος του κεφαλαίου που κατέχει και αντέχει να υποστεί ζημιές που υπερβαίνουν το αρχικό ποσό της επένδυσης.
- κατανοεί τον αντίκτυπο της μόχλευσης στην επιτευχθείσα απόδοση,
- αποδέχεται επενδύσεις σε βραχυπρόθεσμα μέσα υψηλού κινδύνου,
- κατέχει άλλα είδη επενδύσεων.

Ποιοι είναι οι κίνδυνοι και τα πιθανά οφέλη;

Γενικός δείκτης κινδύνου



Κατατάξαμε αυτό το προϊόν στο 7 από 7, το οποίο αποτελεί την υψηλότερη κατηγορία κινδύνου



Χαμηλός κίνδυνος Υψηλός κίνδυνος

Ο συνολικός δείκτης κινδύνου αποτελεί ένδειξη του επιπέδου κινδύνου του προϊόντος αυτού σε σύγκριση με άλλα προϊόντα. Δείχνει πόσο πιθανό είναι να χάσετε χρήματα από το προϊόν λόγω αλλαγών στην αγορά ή ως αποτέλεσμα της αδυναμίας μας να σας πληρώσουμε.

Κάτι τέτοιο επιτρέπει την εκτίμηση των πιθανών απωλειών λόγω της μελλοντικής απόδοσης του προϊόντος σε πολύ υψηλό επίπεδο. Αυτό σημαίνει ότι η πιθανές απώλειες ως αποτέλεσμα μελλοντικών επιδόσεων αξιολογούνται ως πολύ υψηλές και ότι οι κακές συνθήκες της αγοράς πιθανότατα θα επηρεάσουν την ικανότητά μας να σας καταβάλλουμε τα χρήματα.

Έχετε επίγνωση των συναλλαγματικών κινδύνων. Θα λαμβάνετε πληρωμές σε διαφορετικό νόμισμα, οπότε η τελική απόδοση που θα λάβετε εξαρτάται από τη συναλλαγματική ισοτιμία. Ο κίνδυνος αυτός δεν περιλαμβάνεται στον δείκτη που αναφέρεται παραπάνω. Σε ορισμένες περιπτώσεις, ενδέχεται να σας ζητηθεί να καταβάλλετε πρόσθετες πληρωμές για την κάλυψη ζημιών.

Η συνολική ζημία που μπορεί να υποστείτε ενδέχεται να υπερβεί σημαντικά το ποσό που επενδύσατε.

Το προϊόν αυτό δεν περιλαμβάνει καμία προστασία έναντι μελλοντικών επιδόσεων της αγοράς, επομένως ίσως να χάσετε μέρος ή το σύνολο της επένδυσής σας. Σε περίπτωση που η OANDA TMS Brokers δεν είναι σε θέση να σας καταβάλει το οφειλόμενο ποσό, ενδέχεται να χάσετε ολόκληρη την επένδυσή σας. Ωστόσο, μπορείτε να επωφεληθείτε από το σύστημα προστασίας του καταναλωτή (βλ. ενότητα «Τι γίνεται σε περίπτωση που δεν είμαστε σε θέση να σας πληρώσουμε»). Η προστασία αυτή δεν περιλαμβάνεται στον δείκτη που αναφέρεται παραπάνω. Οι συνθήκες της αγοράς, π.χ. η έλλειψη ρευστότητας, ενδέχεται να έχουν ως αποτέλεσμα ένα συμβόλαιο futures να κλείσει σε λιγότερο ευνοϊκή τιμή, γεγονός που μπορεί να επηρεάσει σημαντικά το αποτέλεσμα.

Μπορούμε να κλείσουμε τη θέση σας εάν δεν διατηρείτε την ελάχιστη απαιτούμενη αναλογία εξασφαλίσεων, εάν χρωστάτε στην εταιρεία, εάν υπερβαίνετε ένα ορισμένο επίπεδο έκθεσης σε ένα καθορισμένο χρηματοπιστωτικό μέσο ή εάν παραβιάζετε τους όρους της Κύριας Συμφωνίας. Η διαδικασία αυτή μπορεί να είναι αυτοματοποιημένη. Ενδέχεται επίσης να ακυρώσουμε τις εκκρεμείς εντολές σας εάν κάτι τέτοιο συνδέεται με την ανάγκη κλεισίματος ή διακανονισμού των θέσεών σας.

Σενάρια επιδόσεων

Αυτός ο πίνακας δείχνει πόσα χρήματα μπορείτε να πάρετε πίσω στη διάρκεια μιας ημέρας σε διάφορα σενάρια. Τα σενάρια που παρουσιάζονται δείχνουν τα αποτελέσματα που μπορεί να επιφέρει η επένδυσή σας. Μπορείτε να τα συγκρίνετε με σενάρια που αφορούν σε άλλα προϊόντα. Τα σενάρια που παρουσιάζονται αποτελούν εκτιμήσεις για τη μελλοντική απόδοση με βάση τα στοιχεία του παρελθόντος και τη μεταβλητότητα της αξίας αυτής της επένδυσης και δεν αποτελούν ακριβή δείκτη. Η απόδοσή σας θα ποικίλλει ανάλογα με την απόδοση της αγοράς και το χρονικό διάστημα διακράτησης της επένδυσης. Το σενάριο ακραίων συνθηκών δείχνει πόσα χρήματα θα μπορούσατε να πάρετε πίσω σε ακραίες συνθήκες της αγοράς και δεν λαμβάνει υπόψη την περίπτωση που δεν είμαστε σε θέση να σας πληρώσουμε. Τα αριθμητικά δεδομένα που παρουσιάζονται περιλαμβάνουν όλα τα έξοδα που πραγματοποιούνται κατά τη διάρκεια της επένδυσης, δηλαδή σε μία ημέρα: όπως το κόστος προμήθειας και μετατροπής. Στο σενάριο ακραίων συνθηκών, υποτίθεται ότι ο επενδυτής πραγματοποίησε την επένδυση κατά τη διάρκεια μιας ημέρας.

Σενάριο	ESU0
	S&P 500
Ευνοϊκό	45,42%*
Μέτριο	-3,34%
Ασύμφορο	-36,74%
Των ακραίων συνθηκών	-93,39%

Τα αποτελέσματα δεν περιλαμβάνουν το κόστος προμήθειας.*) κέρδος εκφρασμένο ως ποσοστό.

Τα δεδομένα δεν λαμβάνουν υπόψη την προσωπική σας φορολογική κατάσταση, η οποία επίσης μπορεί να επηρεάσει το ύψος της απόδοσης.

Τι γίνεται εάν η OANDA TMS Brokers δεν έχει τη δυνατότητα πληρωμής;

Η OANDA TMS Brokers συμμετέχει στο σύστημα αποζημίωσης που λειτουργεί από το Εθνικό Αποθετήριο Τίτλων, το σύστημα αποζημιώσεων θα σας καταβάλει τα κεφάλαια - μείον τα απαιτούμενα ποσά σε ισοδύναμο μέχρι το ύψος των 3.000 ευρώ - στο 100% της αξίας των κεφαλαίων που καλύπτονται από το σύστημα αποζημίωσης και στο 90% του υπερβάλλοντος ποσού, έως το ποσό των 22.000 ευρώ. Λεπτομερείς πληροφορίες θα βρείτε στους όρους παροχής υπηρεσιών και στον ιστότοπο: www.kdprw.pl.

Ποιο είναι το κόστος;

Ανάλογα με το προϊόν, ενδέχεται να επιβαρυνθείτε με όλα ή μόνο με ορισμένα από τα έξοδα που αναφέρονται παρακάτω. Εφάπαξ έξοδα:

Είδος εξόδου	Είδος κόστους	Περιγραφή	TMS Direct
Κόστος εισόδου	Προμήθεια	ανάλογα με το νόμισμα στο οποίο εκφράζεται η αξία του Συμβολαίου**.	10,00 USD/ 10,00 EUR/ 8,00 GBP 13,00 CHF/13,00 AUD/ 20,00 SGD 1.200,00 JPY/ 15 NZD/ 20 PLN
Κόστος εξόδου	Προμήθεια	ανάλογα με το νόμισμα στο οποίο εκφράζεται η αξία του Συμβολαίου**.	10,00 USD/ 10,00 EUR/ 8,00 GBP 13,00 CHF/13,00 AUD/ 20,00 SGD 1.200,00 JPY/ 15 NZD/ 20 PLN
Άλλα έξοδα	Spread	Η διαφορά μεταξύ της τιμής αγοράς και της τιμής πώλησης ονομάζεται spread. Αυτό το κόστος πραγματοποιείται κάθε φορά που ανοίγετε και κλείνετε μια συναλλαγή.	
Κόστος χρηματοδότησης μιας ανοικτής θέσης	Κόστος διατήρησης θέσης	το γινόμενο της αξίας του περιθωρίου ασφαλείας, του αριθμού των ημερών διακράτησης της θέσης και της ενδεικνυόμενης προμήθειας (Libor 1M + 1,5% προσαύξηση)/360.	
Τέλη διατήρησης λογαριασμού	Τήρηση Λογαριασμού Μετρητών	Min: Max: 0 PLN/0 EUR/0 USD - Max: 9 PLN/3 EUR/3 USD	
Άλλα έξοδα		Οποιαδήποτε μετρητά, πραγματοποιηθέντα κέρδη και ζημιές, προσαρμογές, τέλη και επιβαρύνσεις που εκφράζονται σε νόμισμα διαφορετικό από το βασικό νόμισμα του λογαριασμού θα μετατρέπονται στο βασικό νόμισμα του λογαριασμού βέσει της ισοτιμίας μετατροπής του	Κόστος μετατροπής 0,75%
Άλλα έξοδα	Τέλη ανταλλακτηρίου	Το ύψος των τελών ανταλλαγής καθορίζεται στις προδιαγραφές των συμβολαίων Futures που είναι διαθέσιμες στον δικτυακό τόπο της OANDA TMS Brokers ή/και στο POK OANDA TMS Brokers.	

*)Για την αγορά 1 επαφής λαμβάνεται ελάχιστη προμήθεια 12,00 USD/ 12,00 EUR/ 10,00 GBP/ 15,00 CHF/ 15,00 AUD/ 25,00 SGD/ 1.500,00 JPY/ 15 NZD/ 20 PLN

Λεπτομερείς πληροφορίες σχετικά με την υπηρεσία TMS Direct θα βρείτε εδώ: oanda.com/eu-en/documents

Λεπτομερείς πληροφορίες σχετικά με τα συμβόλαια θα βρείτε εδώ: <https://www.home.saxo/legal/key-information-documents/kid>

Πόσο καιρό θα πρέπει να διατηρήσω το προϊόν; Μπορώ να αποσύρω τα χρήματα νωρίτερα;

Δεν υπάρχει συνιστώμενη περίοδος διακράτησης του συμβολαίου, ούτε περίοδος ακύρωσης και, ως εκ τούτου, δεν χρεώνονται τέλη ακύρωσης. Μπορείτε να ανοίγετε και να κλείνετε ένα συμβόλαιο ανά πάσα στιγμή κατά τη διάρκεια των ωρών διαπραγμάτευσης.

Πώς μπορώ να υποβάλω παράπονο;

Εάν επιθυμείτε να υποβάλετε παράπονο, επικοινωνήστε με το Τμήμα Εξυπηρέτησης Πελατών στα τηλέφωνα **+356 20345018**, στέλνοντας μηνύματα μέσω της φόρμας παραπόνων που παρέχεται στη διεύθυνση www.tmsbrokers.com; www.oanda.com. στην καρτέλα «Επικοινωνία», γραπτώς στην ταχυδρομική διεύθυνση OANDA TMS Brokers S.A. ul. Zlota 59, 00-120 Warszawa, αυτοπροσώπως στο OANDA TMS Brokers S.A. ul. Zlota 59, 00-120 Warsaw γραπτώς ή προφορικά για τα πρακτικά. Εάν πιστεύετε ότι η καταγγελία σας δεν αντιμετωπίστηκε ικανοποιητικά, έχετε το δικαίωμα να ασκήσετε έφεση. Εάν η απόφαση δεν αλλάξει ως αποτέλεσμα της προσφυγής σας, μπορείτε να παραπέμψετε την καταγγελία σας στον Οικονομικό Διαμεσολαβητή. Περισσότερες πληροφορίες μπορείτε να βρείτε στην σελίδα oanda.com/eu-en/documents στην «Κάρτα Πληροφοριών για την OANDA TMS Brokers».

Άλλες σημαντικές πληροφορίες

Εάν υπάρχει καθυστέρηση μεταξύ της υποβολής μιας εντολής και της στιγμής εκτέλεσής της, η εντολή ενδέχεται να μην εκτελεστεί στην αναμενόμενη τιμή. Πριν από την εμπορική διαπραγμάτευση βεβαιωθείτε ότι η ποιότητα της μεταφοράς δεδομένων είναι επαρκής. Το τμήμα oanda.com/eu-en/documents του ιστοτόπου μας περιέχει σημαντικές πληροφορίες σχετικά με τον λογαριασμό σας. Θα πρέπει να βεβαιωθείτε ότι γνωρίζετε όλους τους όρους και τις προϋποθέσεις που ισχύουν για τον λογαριασμό σας.

Έγγραφο με βασικές πληροφορίες

CFD με βάση την ισοτιμία των προθεσμιακών συμβάσεων

Σκοπός

Το ακόλουθο έγγραφο περιέχει βασικές πληροφορίες σχετικά με ένα συγκεκριμένο επενδυτικό προϊόν. Δεν πρόκειται για υλικό μάρκετινγκ. Η παροχή αυτών των πληροφοριών απαιτείται από το νόμο ώστε να σας βοηθήσει να κατανοήσετε τη φύση αυτού του επενδυτικού προϊόντος και τους κινδύνους, το κόστος, τα πιθανά κέρδη και τις ζημιές που συνδέονται με αυτό, καθώς και για να σας βοηθήσει να το συγκρίνετε με άλλα προϊόντα.

Προϊόν

CFDs (συμβόλαια επί της διαφοράς) με βάση την τιμή ενός κρυπτονομίσματος (εφεξής: «Προϊόν») προσφέρονται από την ανώνυμη εταιρεία OANDA TMS Brokers με έδρα τη Βαρσοβία, αριθ. KRS 0000204776 (εφεξής: **OANDA TMS Brokers**), που εποπτεύεται από την Επιτροπή Χρηματοοικονομικής Εποπτείας. Τα στοιχεία επικοινωνίας είναι διαθέσιμα σε ιστοσελίδα στη διεύθυνση: www.tmsbrokers.com; www.oanda.com. Για περισσότερες πληροφορίες, καλέστε τον αριθμό τηλεφώνου: **+48 799399910**. Ημερομηνία τελευταίας τροποποίησης του παρόντος εγγράφου: 27/01/2023

Πρόκειται να αγοράσετε ένα προϊόν που δεν είναι απλό και ενδέχεται να είναι δύσκολο να κατανοηθεί.

Τι προϊόν είναι αυτό;

Τύπος

Το συμβόλαιο επί της διαφοράς ισοτιμίας (CFD) αποτελεί ένα χρηματοπιστωτικό μέσο με ενσωματωμένη μόχλευση. Επιτρέπει στον επενδυτή να κερδοσκοπεί σε αυξήσεις ή μειώσεις της τιμής ενός υποκείμενου μέσου, όπως ένα **κρυπτόνομισμα**: Ο επενδυτής έχει τη δυνατότητα επιλογής, μπορεί να αγοράσει ένα συμβόλαιο CFD (να λάβει «θέση αγοράς») ή να πωλήσει ένα συμβόλαιο CFD (να λάβει «θέση πώλησης»). Το αποτέλεσμα εξαρτάται από την κίνηση της τιμής του υποκείμενου μέσου και το μέγεθος της θέσης.

Εάν ο επενδυτής αγοράσει ένα συμβόλαιο CFD και η τιμή της υποκείμενης αξίας αυξηθεί, η αξία του CFD θα αυξηθεί επίσης. Εάν ο επενδυτής αγοράσει ένα συμβόλαιο CFD και η τιμή της υποκείμενης αξίας μειωθεί, η αξία του CFD θα μειωθεί επίσης. Όταν πωλείται ένα συμβόλαιο CFD, καθώς η τιμή αυξάνεται, η αξία του CFD μειώνεται ενώ καθώς η τιμή μειώνεται, η αξία του CFD αυξάνεται. Το άλλο μέρος σε μια συναλλαγή που πραγματοποιεί ο Πελάτης επί των συμβολαίων CFD είναι η OANDA TMS Brokers.

Στόχοι

Σκοπός του Προϊόντος είναι να επιτρέψει στον επενδυτή να συναλλάσσεται μέσω της χρήσης μόχλευσης σε σχέση με τις μεταβολές της αξίας του υποκείμενου στοιχείου, χωρίς να χρειάζεται να αγοράζει ή να πωλεί στην υποκείμενη αγορά. Το CFD απαιτεί την παροχή ασφάλειας (περιθώριο ασφαλείας) για ένα μικρό μόνο μέρος της αξίας του συμβολαίου.

Παράδειγμα

Ο επενδυτής αγόρασε και στη συνέχεια πούλησε 1 lot στο μέσο BTCUSD. Τιμή αγοράς ASK:46305, τιμή πώλησης BID: 46000 (υποτιθέμενο spread 10 τη στιγμή της αγοράς)

WΟνομαστική αξία 1 lot = Τιμή 1 BTCUSD *1 USD

(46000 - 46305)*1 = - 305 USD

Ως αποτέλεσμα του ανοίγματος και του κλεισίματος της θέσης, ο επενδυτής θα επιβαρυνθεί με κόστος:

Υπηρεσία	TMS Trader,	TMS Prime	TMS Connect
Κόστος ανοίγματος	92,61 USD	92,61 USD	0
Κόστος κλεισίματος	92 USD	92 USD	0
Κόστος spread	40 USD	50 USD	305 USD
Κόστος swap	Θέση αγοράς (rips): -3125,01/ Θέση πώλησης (rips) -3093,8091 Θέση αγοράς: - 31,25 USD / Θέση πώλησης: -30,94 USD	Θέση αγοράς (rips): -3125,01/ Θέση πώλησης (rips) -3093,8091 Θέση αγοράς: - 31,25 USD / Θέση πώλησης: -30,94 USD	Θέση αγοράς (rips): -3125,01/ Θέση πώλησης (rips) -3093,8091 Θέση αγοράς: - 31,25 USD / Θέση πώλησης: -30,94 USD

Ημερομηνία ληκτότητας

Ένα CFD δεν έχει προκαθορισμένη ημερομηνία ληκτότητας. Ως εκ τούτου, δεν υπάρχει προκαθορισμένη περίοδος διακράτησης και η επιλογή της περιόδου διακράτησης εναπόκειται στη ευχέρεια του κάθε επενδυτή με βάση την ατομική εμπορική στρατηγική και τους στόχους του. Η OANDA TMS Brokers έχει ορίσει τη μέγιστη περίοδο διακράτησης ανοικτών θέσεων για την υπηρεσία TMS Trader σε 365 ημέρες.

Μεμονωμένος επενδυτής - στόχος

Ο επενδυτής-στόχος είναι ένα άτομο που:

- έχει γνώση και εμπειρία στην απόκτηση χρηματοπιστωτικών μέσων με ενσωματωμένη χρηματοοικονομική μόχλευση
- επιθυμεί να επενδύσει ενεργά, δηλαδή σχεδιάζει να διατηρήσει βραχυπρόθεσμα ανοίγματα σε χρηματοπιστωτικά μέσα,
- γνωρίζει τον υψηλό επενδυτικό κίνδυνο,
- σκοπεύει να κερδοσκοπεί επί των αυξήσεων ή μειώσεων των τιμών του υποκείμενου μέσου,
- αναμένει μεγάλες διακυμάνσεις στην τιμή του χρηματοπιστωτικού μέσου
- διαθέτει επαρκείς οικονομικούς πόρους που μπορεί να χάσει,
- σχεδιάζει να επενδύσει μόνο μέρος του κεφαλαίου που κατέχει και αντέχει να υποστεί ζημιές που υπερβαίνουν το αρχικό ποσό της επένδυσης.
- κατανοεί τον αντίκτυπο της μόχλευσης στην επιτευχθείσα απόδοση,
- αποδέχεται επενδύσεις σε βραχυπρόθεσμα μέσα υψηλού κινδύνου,
- κατέχει άλλα είδη επενδύσεων.

Ποιοι είναι οι κίνδυνοι και τα πιθανά οφέλη;

Γενικός δείκτης κινδύνου



Κατατάξαμε αυτό το προϊόν στο 7 από 7, το οποίο αποτελεί την υψηλότερη κατηγορία κινδύνου



Χαμηλός κίνδυνος Υψηλός κίνδυνος

Ο συνολικός δείκτης κινδύνου αποτελεί ένδειξη του επιπέδου κινδύνου του προϊόντος αυτού σε σύγκριση με άλλα προϊόντα. Δείχνει πόσο πιθανό είναι να χάσετε χρήματα από το προϊόν λόγω αλλαγών στην αγορά ή ως αποτέλεσμα της αδυναμίας μας να σας πληρώσουμε.

Κάτι τέτοιο επιτρέπει την εκτίμηση των πιθανών απωλειών λόγω της μελλοντικής απόδοσης του προϊόντος σε πολύ υψηλό επίπεδο. Αυτό σημαίνει ότι η πιθανές απώλειες ως αποτέλεσμα μελλοντικών επιδόσεων αξιολογούνται ως πολύ υψηλές και ότι οι κακές συνθήκες της αγοράς πιθανότατα θα επηρεάσουν την ικανότητά μας να σας καταβάλλουμε τα χρήματα.

Έχετε επίγνωση των συναλλαγματικών κινδύνων. Θα λαμβάνετε πληρωμές σε διαφορετικό νόμισμα, οπότε η τελική απόδοση που θα λάβετε εξαρτάται από τη συναλλαγματική ισοτιμία. Ο κίνδυνος αυτός δεν περιλαμβάνεται στον δείκτη που αναφέρεται παραπάνω. Σε ορισμένες περιπτώσεις, ενδέχεται να σας ζητηθεί να καταβάλλετε πρόσθετες πληρωμές για την κάλυψη ζημιών. **Η συνολική ζημία που μπορεί να υποστείτε ενδέχεται να υπερβεί σημαντικά το ποσό που επενδύσατε.**

Το προϊόν αυτό δεν περιλαμβάνει καμία προστασία έναντι μελλοντικών επιδόσεων της αγοράς, επομένως ίσως να χάσετε μέρος ή το σύνολο της επένδυσής σας. Εάν η OANDA TMS Brokers δεν είναι σε θέση να σας καταβάλει το οφειλόμενο ποσό, ενδέχεται να χάσετε ολόκληρη την επένδυσή σας. Ωστόσο, μπορείτε να επωφεληθείτε από το σύστημα προστασίας του καταναλωτή (βλ. ενότητα «Γι γίνεται σε περίπτωση που δεν είμαστε σε θέση να σας πληρώσουμε»). Η προστασία αυτή δεν περιλαμβάνεται στον δείκτη που αναφέρεται παραπάνω. Οι συνθήκες της αγοράς, π.χ. η έλλειψη ρευστότητας, ενδέχεται να έχουν ως αποτέλεσμα ένα συμβόλαιο CFD να κλείσει σε λιγότερο ευνοϊκή τιμή, γεγονός που μπορεί να επηρεάσει σημαντικά το αποτέλεσμα.

Μπορούμε να κλείσουμε τη θέση σας εάν δεν διατηρείτε την ελάχιστη απαιτούμενη αναλογία εξασφαλίσεων, εάν έχετε χρέη προς την εταιρεία, εάν υπερβείτε ένα ορισμένο επίπεδο έκθεσης σε ένα καθορισμένο χρηματοπιστωτικό μέσο, εάν υπερβείτε τη μέγιστη περίοδο διακράτησης μιας ανοικτής θέσης (TMS Trader) ή εάν παραβιάσετε τους όρους της Κύριας Συμφωνίας. Η διαδικασία αυτή μπορεί να είναι αυτοματοποιημένη. Ενδέχεται επίσης να ακυρώσουμε τις εντολές σας εάν υπερβείτε το μέγιστο χρονικό όριο διακράτησής τους ή εάν κάτι τέτοιο συνδέεται με την ανάγκη κλεισίματος ή διακανονισμού των θέσεών σας.

Σενάρια επιδόσεων

Αυτός ο πίνακας δείχνει πόσα χρήματα μπορείτε να πάρετε πίσω στη διάρκεια μιας ημέρας σε διάφορα σενάρια. Τα σενάρια που παρουσιάζονται δείχνουν τα αποτελέσματα που μπορεί να επιφέρει η επένδυσή σας. Μπορείτε να τα συγκρίνετε με σενάρια που αφορούν σε άλλα προϊόντα. Τα σενάρια που παρουσιάζονται αποτελούν εκτιμήσεις για τη μελλοντική απόδοση με βάση τα στοιχεία του παρελθόντος και τη μεταβλητότητα της αξίας αυτής της επένδυσης και δεν αποτελούν ακριβή δείκτη. Η απόδοσή σας θα ποικίλλει ανάλογα με την απόδοση της αγοράς και το χρονικό διάστημα διακράτησης της επένδυσης. Το σενάριο ακραίων συνθηκών δείχνει πόσα χρήματα θα μπορούσατε να πάρετε πίσω σε ακραίες συνθήκες της αγοράς και δεν λαμβάνει υπόψη την περίπτωση που δεν είμαστε σε θέση να σας πληρώσουμε. Τα αριθμητικά δεδομένα που παρουσιάζονται περιλαμβάνουν όλα τα έξοδα που πραγματοποιούνται κατά τη διάρκεια της επένδυσης, δηλαδή σε μία ημέρα εκτός από το κόστος swap και τα έξοδα μετατροπής. Στο σενάριο ακραίων συνθηκών, υποτίθεται ότι ο επενδυτής πραγματοποίησε την επένδυση κατά τη διάρκεια μιας ημέρας.

	BITCOIN
Ποσοστό Περιθωρίου ασφαλείας	50,00%
Ποσό επένδυσης (περιθώριο ασφαλείας)	10 000
Ονομαστική αξία επένδυσης	20 000
Σενάριο	Μεταβολή της τιμής του μέσου
Ευνοϊκό	12,14%
Μέτριο	-72,78%
Ασύμφορο	-93,83%
Των ακραίων συνθηκών	98,30%
Σενάριο	Κέρδη / απώλειες
Ευνοϊκό	2 428,25
Μέτριο	-14 555,59
Ασύμφορο	-18 766,22
Των ακραίων συνθηκών	19 660,00

Τα αποτελέσματα περιλαμβάνουν το κόστος προμήθειας

Τα δεδομένα δεν λαμβάνουν υπόψη την προσωπική σας φορολογική κατάσταση, η οποία επίσης μπορεί να επηρεάσει το ύψος της απόδοσης.

Τι γίνεται εάν η OANDA TMS Brokers δεν έχει τη δυνατότητα πληρωμής;

Η OANDA TMS Brokers συμμετέχει στο σύστημα αποζημίωσης που λειτουργεί από το Εθνικό Αποθετήριο Τίτλων, το σύστημα αποζημιώσεων θα σας καταβάλει τα κεφάλαια - μείον τα απαιτούμενα ποσά σε ισοδύναμο μέχρι το ύψος των 3.000 ευρώ - στο 100% της αξίας των κεφαλαίων που καλύπτονται από το σύστημα αποζημίωσης και στο 90% του υπερβάλλοντος ποσού, έως το ποσό των 22.000 ευρώ. Λεπτομερείς πληροφορίες θα βρείτε στους όρους παροχής υπηρεσιών και στον ιστότοπο: www.kdprw.pl.

Ποιο είναι το κόστος;

Ανάλογα με το προϊόν, ενδέχεται να επιβαρυνθείτε με όλα ή μόνο με ορισμένα από τα έξοδα που αναφέρονται παρακάτω. Εφάπαξ έξοδα:

Εφάπαξ έξοδα:	Είδος εξόδου	Περιγραφή εξόδου
Κόστος εισόδου και εξόδου	Προμήθεια	Max: 0,4% της ονομαστικής αξίας της συναλλαγής (όχι περισσότερο από 30/PLN για λογαριασμούς που τηρούνται σε PLN, 20 USD για λογαριασμούς που τηρούνται σε USD, 20 EUR για λογαριασμούς που τηρούνται σε EUR - εκτός από CFDs σε BITCOIN)
Άλλα έξοδα	Spread	Η διαφορά μεταξύ της τιμής αγοράς και της τιμής πώλησης ονομάζεται spread. Αυτό το κόστος πραγματοποιείται κάθε φορά που ανοίγετε και κλείνετε μια συναλλαγή.
Κόστος χρηματοδότησης μιας ανοικτής θέσης	Μονάδες ανταλλαγής	Τα αρνητικά σημεία ανταλλαγής (swap) εξαρτώνται από την διάρκεια που κρατάτε τη θέση - όσο περισσότερο την κρατάτε τόσο μεγαλύτερο μπορεί να είναι το κόστος επιβάρυνσης, εάν ανοίξετε και κλείσετε τη θέση την ίδια ημέρα δεν θα επιβαρυνθείτε με αρνητικά σημεία ανταλλαγής.
Κόστος χρηματοδότησης μιας ανοικτής θέσης	Μονάδες ανταλλαγής	Περιθώριο επιτοκίου κατά τον υπολογισμό των σημείων ανταλλαγής: μέγιστο: 30% (3000 p. b)
Τέλη διατήρησης λογαριασμού	Τήρηση Λογαριασμού Μετρητών	Ελάχιστο: 0PLN/0 EUR/0 USD/0 GBP/0 CZK - Μέγιστο: 9PLN/3 EUR/3 USD/3 GBP/50 CZK
Κόστος εξόδου	Κόστος μετατροπής	Οποιαδήποτε μετρητά, πραγματοποιηθέντα κέρδη και ζημιές, προσαρμογές, τέλη και επιβαρύνσεις που εκφράζονται σε νόμισμα διαφορετικό από το βασικό νόμισμα του λογαριασμού θα μετατρέπονται στο βασικό νόμισμα του λογαριασμού βάσει της ισοτιμίας μετατροπής του
Κόστος εισόδου και εξόδου	Περιθώριο (προσάυξηση στο spread)	από 0 έως 20 % της ονομαστικής αξίας της συναλλαγής
Κόστος εισόδου και εξόδου	Πρόσθετη προσάυξηση επί του spread για Λογαριασμό χαμηλού υπολοίπου (Πρόσθετη Προσάυξηση)	από 0 - μέχρι το πολύ το 20% της αξίας της τιμής - προσαυξημένη κατά την αξία της τιμής που αναφέρεται στη στήλη «Πρόσθετη προσάυξηση spread για Λογαριασμό χαμηλού υπολοίπου» στην Προδιαγραφή Χρηματοοικονομικών Μέσων TMS Connect.

Λεπτομερείς πληροφορίες σχετικά με την υπηρεσία TMS Trader θα βρείτε εδώ:

oanda.com/eu-en/documents

Λεπτομερείς πληροφορίες σχετικά με την υπηρεσία TMS Connect θα βρείτε εδώ:

oanda.com/eu-en/documents

Λεπτομερείς πληροφορίες σχετικά με την υπηρεσία TMS Prime θα βρείτε εδώ: oanda.com/eu-en/documents

Πόσο καιρό θα πρέπει να διατηρήσω το προϊόν; Μπορώ να αποσύρω τα χρήματα νωρίτερα;

Τα συμβόλαια CFD προορίζονται για βραχυπρόθεσμες επενδύσεις, σε ορισμένες περιπτώσεις μόνο σε ημερήσια βάση, και δεν είναι κατάλληλα για μακροπρόθεσμες επενδύσεις. Δεν υπάρχει συνιστώμενη περίοδος διακράτησης ενός συμβολαίου CFD, ούτε περίοδος ακύρωσης και, ως εκ τούτου, δεν χρεώνονται τέλη ακύρωσης. Μπορείτε να ανοίγετε και να κλείνετε ένα συμβόλαιο CFD ανά πάσα στιγμή κατά τη διάρκεια των ωρών διαπραγμάτευσης. Για την παραλλαγή της υπηρεσίας TMS Trader, μπορείτε να διατηρήσετε μια ανοικτή θέση για έως και 365 ημέρες.

Πώς μπορώ να υποβάλω παράπονο;

Εάν επιθυμείτε να υποβάλετε παράπονο, επικοινωνήστε με το Τμήμα Εξυπηρέτησης Πελατών στα τηλέφωνα **+356 20345018**, στέλνοντας μηνύματα μέσω της φόρμας παραπόνων που παρέχεται στη διεύθυνση www.tmsbrokers.com; www.oanda.com. στην καρτέλα «Επικοινωνία», γραπτώς στην ταχυδρομική διεύθυνση OANDA TMS Brokers S.A. ul. Złota 59, 00-120 Warszawa, αυτοπροσώπως στο OANDA TMS Brokers S.A. ul. Złota 59, 00-120 Warsaw γραπτώς ή προφορικά για τα πρακτικά. Εάν πιστεύετε ότι η καταγγελία σας δεν αντιμετωπίστηκε ικανοποιητικά, έχετε το δικαίωμα να ασκήσετε έφεση. Εάν η απόφαση δεν αλλάξει ως αποτέλεσμα της προσφυγής σας, μπορείτε να παραπέμψετε την καταγγελία σας στον Οικονομικό Διαμεσολαβητή. Περισσότερες πληροφορίες μπορείτε να βρείτε στην σελίδα oanda.com/eu-en/documents στην «Κάρτα Πληροφοριών για την OANDA TMS Brokers».

Άλλες σημαντικές πληροφορίες

Εάν υπάρχει καθυστέρηση μεταξύ της υποβολής μιας εντολής και της στιγμής εκτέλεσής της, η εντολή ενδέχεται να μην εκτελεστεί στην αναμενόμενη τιμή. Πριν από την εμπορική διαπραγμάτευση βεβαιωθείτε ότι η ποιότητα της μεταφοράς δεδομένων είναι επαρκής. Το τμήμα oanda.com/eu-en/documents του ιστοτόπου μας περιέχει σημαντικές πληροφορίες σχετικά με τον λογαριασμό σας. Θα πρέπει να βεβαιωθείτε ότι γνωρίζετε όλους τους όρους και τις προϋποθέσεις που ισχύουν για τον λογαριασμό σας.

Έγγραφο με βασικές πληροφορίες

Δικαιώματα προαίρεσης μετοχών σε συμβόλαια Futures

Δικαιώματα προαίρεσης μετοχών σε δείκτες

Σκοπός

Το ακόλουθο έγγραφο περιέχει βασικές πληροφορίες σχετικά με ένα συγκεκριμένο επενδυτικό προϊόν. Δεν πρόκειται για υλικό μάρκετινγκ. Η παροχή αυτών των πληροφοριών απαιτείται από το νόμο ώστε να σας βοηθήσει να κατανοήσετε τη φύση αυτού του επενδυτικού προϊόντος και τους κινδύνους, το κόστος, τα πιθανά κέρδη και τις ζημιές που συνδέονται με αυτό, καθώς και για να σας βοηθήσει να το συγκρίνετε με άλλα προϊόντα.

Προϊόν

Τα δικαιώματα προαίρεσης μετοχών (εφεξής: «Προϊόν») προσφέρονται από την ανώνυμη εταιρεία OANDA TMS Brokers με έδρα τη Βαρσοβία, αριθ. KRS 0000204776 (εφεξής: **OANDA TMS Brokers**), που εποπτεύεται από την Επιτροπή Χρηματοοικονομικής Εποπτείας. Τα στοιχεία επικοινωνίας είναι διαθέσιμα σε ιστοσελίδα στη διεύθυνση: www.tmsbrokers.com; www.oanda.com. Για περισσότερες πληροφορίες, καλέστε τον αριθμό τηλεφώνου: **+48 799399910**. Ημερομηνία τελευταίας τροποποίησης του παρόντος εγγράφου: 27/01/2023

Πρόκειται να αγοράσετε ένα προϊόν που δεν είναι απλό και ενδέχεται να είναι δύσκολο να κατανοηθεί.

Τι προϊόν είναι αυτό;

Τύπος

Το δικαίωμα προαίρεσης είναι ένα χρηματοπιστωτικό μέσο που δίνει στον επενδυτή το δικαίωμα να αγοράσει ή να πωλήσει το υποκείμενο μέσο. Επιτρέπει στον επενδυτή να κερδοσκοπεί σε αυξήσεις ή μειώσεις της τιμής του υποκείμενου μέσου. Το αποτέλεσμα εξαρτάται από την κίνηση της τιμής του υποκείμενου μέσου και το μέγεθος της θέσης.

Το ποσό του περιθωρίου ασφαλείας για τις ανοικτές ανοικτές θέσεις σε συμβόλαια δικαιωμάτων προαίρεσης εξαρτάται, μεταξύ άλλων, από το περιθώριο του υποκείμενου μέσου (συμβόλαιο futures) και την τιμή άσκησης του δικαιώματος προαίρεσης.

Τα συμβόλαια δικαιωμάτων προαίρεσης «In the Money» εκτελούνται αυτόματα κατά τη λήξη. Τα αμερικανικά δικαιώματα προαίρεσης μπορούν να ασκηθούν ανά πάσα στιγμή, σε αντίθεση με τα ευρωπαϊκά δικαιώματα προαίρεσης, τα οποία διακανονίζονται κατά τη λήξη τους και χρηματικά. Τα αμερικανικά δικαιώματα προαίρεσης επί συμβολαίων «In The Money» μπορούν να ασκηθούν με ανταλλαγή σε συγκεκριμένες θέσεις στα συμβόλαια, το αργότερο μέχρι μία ημέρα πριν από τη λήξη του εν λόγω δικαιώματος προαίρεσης και μέχρι μια καθορισμένη ώρα (το λεγόμενο «Expiry cut-off»).

Κατά την πώληση ενός συμβολαίου δικαιώματος προαίρεσης, ο εκδότης υποχρεούται να διατηρεί ένα ορισμένο επίπεδο περιθωρίου ασφαλείας. Λεπτομερείς πληροφορίες σχετικά με τις προδιαγραφές των συμβολαίων δικαιωμάτων προαίρεσης μπορείτε να βρείτε στις ιστοσελίδες των επιμέρους χρηματιστηρίων καθώς και στους όρους διαπραγμάτευσης στην πλατφόρμα TMS DIRECT.

Στόχοι

Στόχος του Προϊόντος είναι να επιτρέψει στον επενδυτή να μοχλεύσει τη μεταβολή της αξίας του υποκείμενου μέσου, χωρίς να χρειάζεται να αγοράσει ή να πωλήσει στην υποκείμενη αγορά. Τα δικαιώματα προαίρεσης απαιτούν την παροχή ασφάλειας (περιθώριο ασφαλείας) για ένα μικρό μόνο μέρος της αξίας του συμβολαίου. Πρέπει να θυμόμαστε ότι η διαπραγμάτευση χρηματοπιστωτικών μέσων με ενσωματωμένη μόχλευση απαιτεί ιδιαίτερη προσοχή, καθώς μπορεί κανείς να πραγματοποιήσει μεγάλα κέρδη εάν η τιμή κινηθεί υπέρ του, ενώ μπορεί να υποστεί μεγάλες απώλειες εάν η τιμή κινηθεί προς την αντίθετη κατεύθυνση από αυτήν που ο επενδυτής περιμένει.

Παράδειγμα

Ο επενδυτής αγόρασε ένα δικαίωμα προαίρεσης call για 1 συμβόλαιο E-mini S&P 500 με λήξη στις 18 Σεπτεμβρίου 2020. Τιμή strike 3400 μονάδες, τιμή ανοίγματος 30 μονάδες. Ο επενδυτής κατέβαλε ασφάλιστρο αγοράς δικαιώματος προαίρεσης ύψους 1500 USD (30*πολλαπλασιαστής 50). Ο επενδυτής κλείνει το δικαίωμα προαίρεσης την ίδια ημέρα στην τιμή των 29 μονάδων (εισπράττει μόνονους 1450 USD).

Αποτελέσματα θέσης: $(44,25-44,50) \times 50 = -12,5$ USD.

Προμήθεια $6,57 \times 2 = 13,14$ USD.

Συνολικό αποτέλεσμα: $- 63,14$ USD. Ως αποτέλεσμα του ανοίγματος και του κλεισίματος της θέσης, ο επενδυτής θα επιβαρυνθεί με κόστος:

	Υπηρεσία	TMS Direct
Κόστος εισόδου	Προμήθεια	6,57 USD
Κόστος εξόδου	Προμήθεια	6,57 USD
Άλλα έξοδα	Κόστος spread	12,5 USD

Ημερομηνία ληκτότητας

Τα δικαιώματα προαίρεσης έχουν προκαθορισμένη ημερομηνία λήξης. Η ημερομηνία λήξης εξαρτάται από την σειρά του υποκείμενου μέσου και καθορίζεται από το χρηματιστήριο στο οποίο είναι εισηγμένο το μέσο.

Τα δικαιώματα προαίρεσης μπορούν να διακανονίζονται με διαφορά ή να διακανονίζονται με παράδοση συμβολαίου Futures.

Μεμονωμένος επενδυτής - στόχος

Ο επενδυτής-στόχος είναι ένα άτομο που:

- έχει γνώση και εμπειρία στην απόκτηση χρηματοπιστωτικών μέσων με ενσωματωμένη χρηματοοικονομική μόχλευση
- επιθυμεί να επενδύσει ενεργά, δηλαδή σχεδιάζει να διατηρήσει βραχυπρόθεσμα ανοίγματα σε χρηματοπιστωτικά μέσα,
- γνωρίζει τον υψηλό επενδυτικό κίνδυνο,
- σκοπεύει να κερδοσκοπεί επί των αυξήσεων ή μειώσεων των τιμών του υποκείμενου μέσου,
- αναμένει μεγάλες διακυμάνσεις στην τιμή του χρηματοπιστωτικού μέσου
- διαθέτει επαρκείς οικονομικούς πόρους που μπορεί να χάσει,
- σχεδιάζει να επενδύσει μόνο μέρος του κεφαλαίου που κατέχει και αντέχει να υποστεί ζημιές που υπερβαίνουν το αρχικό ποσό της επένδυσης.
- κατανοεί τον αντίκτυπο της μόχλευσης στην επιτευχθείσα απόδοση,
- αποδέχεται επενδύσεις σε βραχυπρόθεσμα μέσα υψηλού κινδύνου,

- κατέχει άλλα είδη επενδύσεων.

Ποιοι είναι οι κίνδυνοι και τα πιθανά οφέλη;

Γενικός δείκτης κινδύνου



Κατατάξαμε αυτό το προϊόν στο 7 από 7, το οποίο αποτελεί την υψηλότερη κατηγορία κινδύνου



Χαμηλός κίνδυνος Υψηλός κίνδυνος

Ο συνολικός δείκτης κινδύνου αποτελεί ένδειξη του επιπέδου κινδύνου του προϊόντος αυτού σε σύγκριση με άλλα προϊόντα. Δείχνει πόσο πιθανό είναι να χάσετε χρήματα από το προϊόν λόγω αλλαγών στην αγορά ή ως αποτέλεσμα της αδυναμίας μας να σας πληρώσουμε.

Κάτι τέτοιο επιτρέπει την εκτίμηση των πιθανών απωλειών λόγω της μελλοντικής απόδοσης του προϊόντος σε πολύ υψηλό επίπεδο. Αυτό σημαίνει ότι η πιθανές απώλειες ως αποτέλεσμα μελλοντικών επιδόσεων αξιολογούνται ως πολύ υψηλές και ότι οι κακές συνθήκες της αγοράς πιθανότατα θα επηρεάσουν την ικανότητά μας να σας καταβάλλουμε τα χρήματα.

Έχετε επίγνωση των συναλλαγματικών κινδύνων. Θα λαμβάνετε πληρωμές σε διαφορετικό νόμισμα, οπότε η τελική απόδοση που θα λάβετε εξαρτάται από τη συναλλαγματική ισοτιμία. Ο κίνδυνος αυτός δεν περιλαμβάνεται στον δείκτη που αναφέρεται παραπάνω. Σε ορισμένες περιπτώσεις, ενδέχεται να σας ζητηθεί να καταβάλλετε πρόσθετες πληρωμές για την κάλυψη ζημιών.

Η συνολική ζημία που μπορεί να υποστείτε ενδέχεται να υπερβεί σημαντικά το ποσό που επενδύσατε.

Το προϊόν αυτό δεν περιλαμβάνει καμία προστασία έναντι μελλοντικών επιδόσεων της αγοράς, επομένως ίσως να χάσετε μέρος ή το σύνολο της επένδυσής σας. Εάν η OANDA TMS Brokers δεν είναι σε θέση να σας καταβάλει το οφειλόμενο ποσό, ενδέχεται να χάσετε ολόκληρη την επένδυσή σας. Ωστόσο, μπορείτε να επωφεληθείτε από το σύστημα προστασίας του καταναλωτή (βλ. ενότητα «Τι γίνεται σε περίπτωση που δεν είμαστε σε θέση να σας πληρώσουμε»). Η προστασία αυτή δεν περιλαμβάνεται στον δείκτη που αναφέρεται παραπάνω. Οι συνθήκες της αγοράς, π.χ. η έλλειψη ρευστότητας, ενδέχεται να έχουν ως αποτέλεσμα η θέση να κλείσει σε λιγότερο ευνοϊκή τιμή, γεγονός που μπορεί να επηρεάσει σημαντικά το αποτέλεσμα. Μπορούμε να κλείσουμε τη θέση σας εάν δεν διατηρείτε την ελάχιστη απαιτούμενη αναλογία εξασφαλίσεων, εάν χρωστάτε στην εταιρεία, εάν υπερβαίνετε ένα ορισμένο επίπεδο έκθεσης σε ένα καθορισμένο χρηματοπιστωτικό μέσο ή σε μια μη διακανονισμένη αντιθετική θέση ή εάν παραβιάζετε τους όρους της Κύριας Συμφωνίας. Η διαδικασία αυτή μπορεί να είναι αυτοματοποιημένη. Ενδέχεται επίσης να ακυρώσουμε τις εκκρεμείς εντολές σας εάν κάτι τέτοιο συνδέεται με την ανάγκη κλεισίματος ή διακανονισμού των θέσεών σας.

Σενάρια επιδόσεων

Στην περίπτωση αγοράς δικαιώματος προαίρεσης (δικαιώματος put και δικαιώματος call), η ζημία περιορίζεται εκ των προτέρων στο ασφάλιστρο που κατέβαλε ο πελάτης για το δικαίωμα προαίρεσης συν την καταβληθείσα προμήθεια. Το κέρδος του επενδυτή δεν περιορίζεται από τίποτα.

Κατά την πώληση δικαιωμάτων προαίρεσης (δικαιώματος put και δικαιώματος call), το κέρδος περιορίζεται στο ποσό του ασφάλιστρου, ενώ η ζημία είναι απεριόριστη.

Κατά το άνοιγμα μιας θέσης σε ένα δικαίωμα προαίρεσης, ο πελάτης θα πρέπει να λαμβάνει υπόψη όχι μόνο τη μεταβλητότητα της τιμής του υποκείμενου μέσου, αλλά και τον χρόνο της αναμενόμενης μεταβολής.

Η φορολογική κατάσταση μπορεί να επηρεάσει την απόδοση.

Τι γίνεται εάν η OANDA TMS Brokers δεν έχει τη δυνατότητα πληρωμής;

Η OANDA TMS Brokers συμμετέχει στο σύστημα αποζημίωσης που λειτουργεί από το Εθνικό Αποθετήριο Τίτλων, το σύστημα αποζημιώσεων θα σας καταβάλει τα κεφάλαια - μείον τα απαιτούμενα ποσά σε ισοδύναμο μέχρι το ύψος των 3.000 ευρώ - στο 100% της αξίας των κεφαλαίων που καλύπτονται από το σύστημα αποζημίωσης και στο 90% του υπερβάλλοντος ποσού, έως το ποσό των 22.000 ευρώ. Λεπτομερείς πληροφορίες θα βρείτε στους όρους παροχής υπηρεσιών και στον ιστότοπο: www.kdprw.pl.

Ποιο είναι το κόστος;

Ανάλογα με το προϊόν, ενδέχεται να επιβαρυνθείτε με όλα ή μόνο με ορισμένα από τα έξοδα που αναφέρονται παρακάτω. Εφάρξαξ έξοδα:

Είδος εξόδου	Είδος κόστους	Περιγραφή	TMS Direct
Κόστος εισόδου	Προμήθεια	ανάλογα με το νόμισμα στο οποίο εκφράζεται η αξία του Συμβολαίου.	6,00 USD / 6,00 EUR / 5,00 GBP/ 8,00 CHF / 10,00 AUD / 15,00 SGD / 1.000,00 JPY / 75,00 SEK / 6,00 CAD / 45,00 HKD
Κόστος εξόδου	Προμήθεια	ανάλογα με το νόμισμα στο οποίο εκφράζεται η αξία του Συμβολαίου.	6,00 USD / 6,00 EUR / 5,00 GBP/ 8,00 CHF / 10,00 AUD / 15,00 SGD / 1.000,00 JPY / 75,00 SEK / 6,00 CAD / 45,00 HKD
Άλλα έξοδα	Spread	Η διαφορά μεταξύ της τιμής αγοράς και της τιμής πώλησης ονομάζεται spread. Αυτό το κόστος πραγματοποιείται κάθε φορά που ανοίγετε και κλείνετε μια συναλλαγή.	
Κόστος χρηματοδότησης μιας ανοικτής θέσης	Κόστος διατήρησης θέσης	Δικαιώματος προαίρεσης (μετρούμενου ως το γινόμενο της αξίας του περιθωρίου ασφαλείας, του αριθμού των ημερών διακράτησης της θέσης και της ενδεικνυόμενης προμήθειας (Libor 1M + προσαύξηση 1,5%)/360.	
Τέλη διατήρησης λογαριασμού	Τήρηση Λογαριασμού Μετρητών	Ελάχιστο: 0PLN/0 EUR/0 USD/0 GBP/0 CZK - Μέγιστο: 9PLN/3 EUR/3 USD/3 GBP/50 CZK	
Κόστος χρηματοδότησης μιας ανοικτής θέσης	Κόστος διατήρησης θέσης	Αγορασμένου Δικαιώματος προαίρεσης με διάρκεια άνω των 31 ημερών (ανά 1 εκατομμύριο ονομαστικής αξίας υπολογιζόμενο κατ' αναλογία): max. 1.10 νομισματικές μονάδες	

Κόστος εξόδου	Κόστος μετατροπής	Οποιαδήποτε μετρητά, πραγματοποιηθέντα κέρδη και ζημίες, προσαρμογές, τέλη και επιβαρύνσεις που εκφράζονται σε νόμισμα διαφορετικό από το βασικό νόμισμα του λογαριασμού θα μετατρέπονται στο βασικό νόμισμα του λογαριασμού βάσει της ισοτιμίας μετατροπής του	Κόστος μετατροπής 0,75%
---------------	-------------------	---	-------------------------

Λεπτομερείς πληροφορίες σχετικά με την υπηρεσία TMS Direct θα βρείτε εδώ:

[oanda.com/eu-en/documents](https://www.oanda.com/eu-en/documents)

Λεπτομερείς πληροφορίες σχετικά με τα συμβόλαια Δικαιωμάτων προαίρεσης διατίθενται:

<https://www.home.saxo/legal/key-information-documents/kid>

Πόσο καιρό θα πρέπει να διατηρήσω το προϊόν; Μπορώ να αποσύρω τα χρήματα νωρίτερα;

Τα δικαιώματα προαίρεσης έχουν προκαθορισμένη ημερομηνία λήξης. Δεν υπάρχει συνιστώμενη περίοδος διακράτησης του Δικαιώματος προαίρεσης, ούτε περίοδος ανύρωσης και, ως εκ τούτου, δεν χρεώνονται τέλη ανύρωσης. Μπορείτε να ανοίξετε και να κλείσετε μια θέση δικαιώματος προαίρεσης ανά πάσα στιγμή κατά τη διάρκεια των ωρών διαπραγμάτευσης σύμφωνα με τους κανόνες της σχετικής αγοράς.

Πώς μπορώ να υποβάλω παράπονο;

Εάν επιθυμείτε να υποβάλετε παράπονο, επικοινωνήστε με το Τμήμα Εξυπηρέτησης Πελατών στα τηλέφωνα **+356 20345018**, στέλνοντας μηνύματα μέσω της φόρμας παραπόνων που παρέχεται στη διεύθυνση www.tmsbrokers.com; www.oanda.com στην καρτέλα «Επικοινωνία», γραπτώς στην ταχυδρομική διεύθυνση OANDA TMS Brokers S.A. ul. Złota 59, 00-120 Warszawa, αυτοπροσώπως στο OANDA TMS Brokers S.A. ul. Złota 59, 00-120 Warsaw γραπτώς ή προφορικώς για τα πρακτικά. Εάν πιστεύετε ότι η καταγγελία σας δεν αντιμετωπίστηκε ικανοποιητικά, έχετε το δικαίωμα να ασκήσετε έφεση. Εάν η απόφαση δεν αλλάξει ως αποτέλεσμα της προσφυγής σας, μπορείτε να παραπέμψετε την καταγγελία σας στον Οικονομικό Διαμεσολαβητή. Περισσότερες πληροφορίες μπορείτε να βρείτε στην σελίδα [oanda.com/eu-en/documents](https://www.oanda.com/eu-en/documents) στην «Κάρτα Πληροφοριών για την OANDA TMS Brokers».

Άλλες σημαντικές πληροφορίες

Εάν υπάρχει καθυστέρηση μεταξύ της υποβολής μιας εντολής και της στιγμής εκτέλεσής της, η εντολή ενδέχεται να μην εκτελεστεί στην αναμενόμενη τιμή. Πριν από την εμπορική διαπραγμάτευση βεβαιωθείτε ότι η ποιότητα της μεταφοράς δεδομένων είναι επαρκής. Το τμήμα [oanda.com/eu-en/documents](https://www.oanda.com/eu-en/documents) του ιστοτόπου μας περιέχει σημαντικές πληροφορίες σχετικά με τον λογαριασμό σας. Θα πρέπει να βεβαιωθείτε ότι γνωρίζετε όλους τους όρους και τις προϋποθέσεις που ισχύουν για τον λογαριασμό σας.

Svrha:

Sljedeći dokument pruža ključne informacije o investicijskom proizvodu. To nije marketinški materijal. Ovi su podaci obavezni prema zakonu kako bi vam pomogli razumjeti prirodu ovog investicijskog proizvoda i rizike, troškove, potencijalne dobitke i gubitke povezane s njim, te kako bi vam pomogli da ga usporedite s drugim proizvodima.

Proizvod

CFD-i (ugovori za razliku) na temelju tečaja valutnog para i terminskog ugovora na temelju tečaja valutnog para (nadalje: **Proizvod**) nudi OANDA TMS Brokers Spółka Akcyjna sa sjedištem u Varšavi, broj KRS 0000204776 (u daljnjem tekstu: **OANDA TMS Brokers**) pod nadzorom poljske Uprave za financijski nadzor. Podaci za kontakt dostupni su na web stranici: www.tmsbrokers.com; www.oanda.com. Za više informacija nazovite: +48 799399910 Datum zadnje revizije ovog dokumenta: 27.01.2023

Kupit ćete proizvod koji je kompliciran i može biti teško razumljiv.**Što je proizvod?****Vrsta**

CFD (ugovor za razliku) za parove stranih valuta ili terminski ugovor za parove stranih valuta je financijski instrument s ugrađenom financijskom polugom. Dozvoljava trgovcu špekulirati o povećanju ili smanjenju cijene predmetnog instrumenta kao što su **parovi valuta**.

Ulagatelj ima izbor: može kupiti financijski instrument (zauzeti „dugu“ poziciju), ili prodati financijski instrument (zauzeti „kratku“ poziciju). Ishod ulagatelja ovisi o promjeni cijene temeljnog instrumenta i veličini pozicije. Ako Ulagatelj kupi financijski instrument i cijena financijskog instrumenta poraste, Ulagatelj je na dobitku. Ako Ulagatelj kupi financijski instrument i cijena financijskog instrumenta se snizi, Ulagatelj je na gubitku. U slučaju prodaje financijskog instrumenta s povećanjem cijene gubi Ulagatelj, a sniženjem dobiva.

Svrhe

Svrha proizvoda je omogućiti ulagatelju korištenje učinka poluge u odnosu na promjenu vrijednosti temeljnog instrumenta, bez potrebe da ga kupuje ili prodaje na temeljnom tržištu. Da bi se otvorila pozicija, kolateral (marža) mora biti stavljen u samo mali dio vrijednosti financijskog instrumenta.

Primjer

Ulagatelj je zauzeo poziciju od 1 lota po EUR/USD s maržom od 3,33 % i tržišnom cijenom od 1,20000, potrebna marža za otvaranje pozicije je 3,333 EUR (3,33 % x 100,000), pod pretpostavkom financijska poluga jednaka je 1: 30 (3,33%). To znači da svaka promjena tržišne cijene za 1 pomak cijena rezultira promjenom vrijednosti ulaganja za 1 USD.

Na primjer, ako trgovac zauzme dugu poziciju (Kupnja) i tržište dobije vrijednost, povećanje cijene za 1 kvačicu će generirati profit od 1 USD za ulagatelja. Međutim, ako se tržišna cijena smanji za 1 pomak cijena, Ulagatelj će pretrpjeti gubitak od 1 USD. U suprotnom, ako ulagatelj ima kratku poziciju (prodaja), dobit je u skladu s padom cijene, a gubitak je u skladu s povećanjem cijene financijskog instrumenta. Pod pretpostavkom da je razlika u trenutku otvaranja pozicije bio 15 pomaka cijene, trošak razlike bit će $15 * 1 \text{ USD} = 15 \text{ USD}$. Ako Ulagatelj zatvori poziciju po cijeni od 1,20015 rezultat će biti sljedeći: Za dugu poziciju: $(1,20015 - 1,20000) * 100\,000 = 15 \text{ USD}$; za kratke pozicije: $(1,20000 - 1,20015) * 100\,000 = -15 \text{ USD}$. Kao rezultat otvaranja i zatvaranja pozicije, Ulagatelj će snositi trošak provizije i, ako se pozicija održi, može imati dodatne troškove u obliku negativnih swap bodova.

		TMS Trader*, TMS Prime*	TMS Prime**	TMS Connect , TMS Markets	TMS Direct/MiniDirect
Troškovi ulaza	Provizija	0	$100.000 * 0,004\% = 4 \text{ EUR}$	0	0 Ispod minimalnog iznosa od 10 USD
Troškovi izlaza	Provizija	0	$100.000 * 0,004\% = 4 \text{ EUR}$	0	0 Ispod minimalnog iznosa od 10 USD
Troškovi financiranja	Bodovi za zamjenu	-7,3678/-2,8981 Duga: -7,37 USD Kratka pozicija: 2,90 USD	-5.403/-0,9333 Duga -5,40 USD Kratka pozicija: -0,93 USD	-5.403/-0,9333 Duga -5,40 USD Kratka: -0,93 USD	0,00267123% 3,21 USD
Ostali troškovi	Razlika troška	$15 * 1 \text{ USD} = 15 \text{ USD}$ ili tržišna razlika			
Troškovi izlaza	Trošak konverzije	Sva gotovina, realizirani dobiti i gubici, usklađenja, pristojbe i naknade koje su denominirane u valuti različitoj od osnovne valute računa bit će preneseni u osnovnu valutu računa prema tečaju konverzije.			0,11 USD

* primjenjivo za CFD za parove stranih valuta kotirane na platformi TMS Trader s fiksnm razlikom (naziv instrumenta bez proširenja) i TMS Prime za CFD ugovore za parove stranih valuta kotirane s ekstenzijom „std“

** primjenjivo za CFD za parove stranih valuta kotirane na platformi TMS Connect s ekstenzijom „pro“ odnosno TMS Prime „pro“

Datum dospijeca

CFD (ugovor za razliku) nema unaprijed određen datum dospijeca. Kao rezultat toga, ne postoji preporučeno razdoblje držanja, a izbor razdoblja držanja ovisi o osobnom nahođenju dotičnog ulagatelja na temelju njegove individualne strategije trgovanja i ciljeva. OANDA TMS Brokers odredio je maksimalno razdoblje od 365 dana za održavanje otvorenih pozicija za varijantu usluge: TMS Trader.

Forward ima unaprijed određen datum realizacije i cijenu izvršenja. Ne postoji preporučeno razdoblje držanja, a izbor razdoblja držanja ovisi o osobnom nahođenju dotičnog ulagatelja na temelju njegove individualne strategije trgovanja i ciljeva.

Ulagatelj s individualnim ciljem

Ciljni ulagatelj je osoba koja:

- ima znanje i iskustvo u stjecanju financijskih instrumenata s financijskom polugom,
- želi aktivno ulagati, tj. planira zadržati kratkoročnu izloženost financijskim instrumentima,
- svjestan je visokog rizika ulaganja,
- planira špekulirati o povećanju ili smanjenju cijene predmetnog instrumenta,


- očekuje velike fluktuacije u cijeni financijskog instrumenta,
- ima dostatna financijska sredstva koja si može priuštiti izgubiti,
- planira uložiti samo dio svog kapitala i može imati gubitke veće od početnog iznosa ulaganja,
- Razumije utjecaj financijske poluge na postignuti rezultat,
- prihvaća ulaganje u visokorizične kratkoročne instrumente,
- ima druge vrste ulaganja.

Koji su rizici i moguće koristi?

Opći indikator rizika



Klasificirali smo ovaj proizvod kao 7 od 7, što čini najviša klasa rizika



Indikator ukupnog rizika daje naznaku razine rizika proizvoda u usporedbi s drugim proizvodima. Pokazuje vam koliko je vjerojatno da će vaš proizvod izgubiti novac zbog promjena na tržištu ili zato što vam nismo u mogućnosti isplatiti novac.

To omogućuje procjenu potencijalnih gubitaka koji proizlaze iz budućih performansi proizvoda na vrlo visokoj razini. To znači da se potencijalni gubici zbog budućih rezultata procjenjuju kao vrlo visoki i da će loši tržišni uvjeti vjerojatno utjecati na vašu sposobnost isplate novca.

Budite svjesni valutnog rizika. Uplate ćete primati u drugoj valuti, tako da će konačni povrat novca koji ćete dobiti ovisiti o tečaju. Ovaj rizik nije prikazan u gore prikazanom pokazatelju. U određenim okolnostima od vas se mogu tražiti dodatna plaćanja za pokriće gubitaka. **Ukupni gubitak koji možete pretrpjeti može biti puno veći od iznosa koji ste uložili.**

Ovaj proizvod ne pruža nikakvu zaštitu od budućih tržišnih performansi, tako da možete izgubiti neka ili sva svoja ulaganja. Ako vam OANDA TMS Brokers ne može platiti dospjeli iznos, možete izgubiti cijelo ulaganje. Međutim, možete koristiti sustav zaštite potrošača (pogledajte "Što se događa ako nemamo mogućnost isplatiti vam novac?"). Ova zaštita nije prikazana u gore prikazanom pokazatelju. Tržišni uvjeti, npr. nedostatak likvidnosti može uzrokovati zatvaranje pozicije po nepovoljnijoj cijeni, što može značajno utjecati na rezultat.

Možemo zatvoriti vašu poziciju ako ne održavate minimalni potrebni omjer kolaterala, ako imate dugove prema Društvu, ako premašite određenu razinu izloženosti određenom financijskom instrumentu, ako prekoračite maksimalno trajanje otvorene pozicije (TMS Trader) ili neriješenu suprotstavljenu poziciju (TMS Direct/TMS MiniDirect) ili ako prekršite odredbe Okvirnog sporazuma. Ovaj proces može biti automatski. Također možemo otkazati vaše naloge na čekanju ako prekoračite maksimalno razdoblje održavanja (TMS Trader) ili ako je potrebno zatvoriti ili podmiriti vaše pozicije.

Scenariji za ishod

Ova tablica pokazuje koliko novca možete dobiti natrag u jednom danu u različitim scenarijima. Ovi scenariji pokazuju što bi vaša investicija mogla postići. Možete ga usporediti s drugim scenarijima proizvoda. Predstavljeni scenariji su procjene budućeg učinka temeljene na prošlim dokazima i volatilnosti vrijednosti ulaganja i ne daju točan pokazatelj. Vaš će povrat varirati ovisno o tržišnoj uspješnosti i duljini vremena u kojem se vaša investicija održava. Stresni scenarij pokazuje koliko novca možete dobiti natrag u ekstremnim tržišnim uvjetima i ne uzima u obzir situaciju u kojoj vam nismo u mogućnosti isplatiti novac. Brojke uključuju sve troškove nastale tijekom trajanja investicije, tj. jedan dan bez uzimanja u obzir troškova zamjene i konverzije. U stresnom scenariju pretpostavlja se da je ulagatelj uložio u jednom danu.

U nastavku su prikazani scenariji za financijske instrumente s najvećim obujmom trgovanja za dugu poziciju.

	EURUSD.pro	GBPUSD.pro
Stopa marže	3,33%	3,33%
Iznos ulaganja (marža)	10 000	10 000
Nazivna vrijednost ulaganja	300 300	300 300
Scenarij	Promjena vrijednosti instrumenta	
Profitabilan	-3,08%	3,88%
Srednje	-10,84%	-7,51%
Neprofitabilan	-18,18%	-17,64%
Stresni scenarij	-12,98%	-13,67%
Scenarij	Dobit/gubitak	
Profitabilan	-9 257,27	11 654,52
Srednje	-32 567,39	-22 564,47
Neprofitabilan	-54 583,43	-52 966,17
Stresni scenarij	-38 981,79	-41 048,47

Rezultati uključuju troškove provizija i naknada. Brojke ne uzimaju u obzir vašu osobnu poreznu situaciju, što također može utjecati na stopu povrata.

Što se događa ako nismo u mogućnosti isplatiti vam novac?

OANDA TMS Brokers sudjeluje u sustavu kompenzacije koji vodi Krajowy Depozyt Papierów Wartościowych S.A., sustav kompenzacije isplatit će vam sredstva umanjena za potraživanja do protuvrijednosti PLN od 3.000 EUR - 100 % vrijednosti imovine obuhvaćene sustavom kompenzacije i 90 % viška iznad ovog iznosa, do protuvrijednosti u PLN od 22.000 EUR. Detaljne informacije nalaze se u pravilima usluge i na web stranici: www.kdpw.pl.

Koji su troškovi?

Ovisno o proizvodu, možda ćete morati snositi sve ili samo neke od dolje navedenih troškova.

Jednokratni troškovi

Troškovi ulaza	Provizija	Trošak provizije koji proizlazi iz otvaranja i zatvaranja pozicije ukupno: min: 0 - maks.: 0,004 % od nazivne vrijednosti transakcije (TMS Prime) ili 10 USD (transakcija ispod minimalne vrijednosti za TMS Direct)
Troškovi izlaza	Provizija	Trošak provizije koji proizlazi iz otvaranja i zatvaranja pozicije ukupno: min: 0 - maks.: 0,004 % od nazivne vrijednosti transakcije (TMS Prime) ili 10 USD (transakcija ispod minimalne vrijednosti za TMS Direct)
Troškovi financiranja	Bodovi za zamjenu	Negativni bodovi za zamjenu ovise o trajanju pozicije, što dulje držite poziciju, to su veći troškovi koje možete imati ako poziciju otvorite i zatvorite isti dan bez snošenja troškova negativnih bodova za zamjenu. Ne odnosi se na forwarde
Ostali troškovi	Razlika	Razlika između ponuđenog i ponuđene cijene naziva se razlika. Taj se trošak ostvaruje svaki put kada otvorite ili zatvorite transakciju.
Troškovi izlaza	Trošak konverzije	Sva gotovina, realizirani dobiti i gubici, usklađenja, pristojbe i naknade koje su denominirane u valuti različitoj od osnovne valute računa bit će preneseni u osnovnu valutu računa prema tečaju konverzije. Za TMS Direct cijena konverzije je: 0,75%
Troškovi ulaza	Razlika marže	od 0 do maks.: 0,1 % od cijene vrijednosti
Troškovi izlaza	Razlika marže	od 0 do maks.: 0,1 % od cijene vrijednosti troškova
Troškovi ulaza	Dodatna razlika marže za račun s niskim stanjem Dodatna razlika marže	od 0 do maks.: 0,1 % vrijednosti cijene uvećane za dodatnu maržu navedenu u stupcu " „dodatna razlika marže za račun s niskim stanjem" u Specifikaciji financijskih instrumenata TMS Connect.
Troškovi izlaza	Dodatna razlika marže za račun s niskim stanjem Dodatna razlika marže	od 0 do maks.: 0,1 % vrijednosti cijene uvećane za dodatnu maržu navedenu u stupcu " „dodatna razlika marže za račun s niskim stanjem" u Specifikaciji financijskih instrumenata TMS Connect.
Naknade za vođenje računa	Održavanje gotovinskog računa	Min: 0PLN/0 EUR/0USD/0GBP/0CZK/0CHF - Maks: 9PLN / 3EUR /3USD/3GBP/50 CZK/ 3CHF

Detaljne informacije o TMS Traderu dostupne su ovdje: oanda.com/eu-en/documents

Detaljne informacije o TMS Connectu dostupne su ovdje: oanda.com/eu-en/documents

Detaljne informacije o TMS Primeu dostupne su ovdje: oanda.com/eu-en/documents

Detaljne informacije o TMS Directu/ TMS MiniDirectu dostupne su ovdje: oanda.com/eu-en/documents

Detaljne informacije o TMS Markets dostupne su ovdje: oanda.com/eu-en/documents

Koliko vremena trebam imati svoj proizvod i mogu li podići svoj novac ranije?

CFD-ovi su namijenjeni kratkoročnim ulaganjima, u nekim slučajevima samo na dnevnoj bazi i nisu prikladni za dugoročna ulaganja.

Forward ima unaprijed određen datum realizacije i cijenu izvršenja.

Ne postoji preporučeno razdoblje zadržavanja za navedene financijske instrumente, nema razdoblja otkazivanja pa stoga nema naknade za otkazivanje. Ovim financijskim instrumentima možete trgovati u bilo koje vrijeme tijekom vremena trgovanja. Za varijantu usluge TMS Trader možete držati otvorenu poziciju do 365 dana. Za varijante usluge TMS Direct/TMS MiniDirect, možete zadržati nerazjašnjenu suprotnu poziciju do 60 dana.

Kako se mogu žaliti?

Ako želite uložiti pritužbu, obratite se Službi za korisnike na +356 20345018 slanjem poruke putem obrasca za pritužbe dostupnog na www.tmsbrokers.com; www.oanda.com. u kartici „Kontakt“, pisanim putem na poštansku adresu OANDA TMS Brokers S.A. ul. Złota 59, 00-120 Warszawa, osobno u OANDA TMS Brokers S.A., ul. Złota 59, 00-120 Warszawa pismeno ili usmeno na protokol; Ako smatrate da je vaša žalba nezadovoljavajuće riješena, imate pravo žalbe. Ako ne promijenite svoju odluku kao rezultat vaše žalbe, možete uputiti svoju žalbu Financijskom pravobranitelju. Više informacija dostupno je na oanda.com/eu-en/documents u "Informacijskom listu o OANDA TMS Brokers".

Ostale važne informacije

Ako postoji kašnjenje između postavljanja naloga i njegovog izvršenja, nalog možda neće biti izvršen po cijeni koju ste očekivali. Prije početka trgovanja provjerite je li prijenos podataka dovoljan. Odjeljak oanda.com/eu-en/documents naše web stranice sadrži važne podatke o vašem računu. Provjerite jeste li upoznati sa svim odredbama i uvjetima koji se odnose na vaš račun.

Dokument s ključnim informacijama

CFD-ovi na trenutne tečajeve za plemenite metale, terminski ugovori za zlato i srebro

Svrha:

Sljedeći dokument pruža ključne informacije o investicijskom proizvodu. To nije marketinški materijal. Ovi su podaci obavezni prema zakonu kako bi vam pomogli razumjeti prirodu ovog investicijskog proizvoda i rizike, troškove, potencijalne dobitke i gubitke povezane s njim, te kako bi vam pomogli da ga usporedite s drugim proizvodima.

Proizvod

CFD-i (ugovori za razliku) on spot tečajevi za plemenite metale i **terminski ugovor** za plemenite metale (nadalje: **Proizvod**) nudi OANDA TMS Brokers spólka akcyjna sa sjedištem u Varšavi, broj KRS 0000204776 (u daljnjem tekstu: **OANDA TMS Brokers**) pod nadzorom poljske Uprave za financijski nadzor. Podaci za kontakt dostupni su na web stranici: www.tmsbrokers.com; www.oanda.com. Za više informacija nazovite: **+48 799399910** Datum zadnje revizije ovog dokumenta: 27.01.2023.

Kupit ćete proizvod koji je kompliciran i može biti teško razumljiv.

Što je proizvod?

Vrsta

CFD ugovor i terminski ugovor je financijski instrument s ugrađenom financijskom polugom. Dozvoljava trgovcu špekulirati o povećanju ili smanjenju cijene predmetnog instrumenta kao što su plemeniti metali. Ulagačel ima izbor: može kupiti CFD (zauzeti „dugu“ poziciju), ili prodati financijski instrument (zauzeti „kratku“ poziciju). Ishod ulagačelja ovisi o promjeni cijene temeljnog instrumenta i veličini pozicije.

Ako Ulagačel kupi financijski instrument i cijena financijskog instrumenta poraste, Ulagačel je na dobitku. Ako Ulagačel kupi financijski instrument i cijena financijskog instrumenta se snizi, Ulagačel je na gubitku. U slučaju prodaje financijskog instrumenta s povećanjem cijene gubi Ulagačel, a sniženjem dobiva..

Svrhe

Svrha proizvoda je omogućiti ulagačelju sklapanje transakcija uz mogućnost korištenja učinka financijske poluge u odnosu na promjenu vrijednosti temeljnog instrumenta, bez potrebe da ga kupuje ili prodaje na temeljnom tržištu. CFD-ovi zahtijevaju polaganje kolaterala (maržni depozit) samo u malom dijelu vrijednosti ugovora.

Primjer

Ulagačel je zauzeo poziciju 1 lota na SILVER.pro s maržom od 10 % i tržišnom cijenom od 15,70 PLN po lotu. To znači da svaka promjena tržišne cijene za 1 bod cijena rezultira promjenom vrijednosti ulaganja za 5 USD.

Na primjer, ako trgovac zauzme dugu poziciju (Kupnja) i tržište dobije vrijednost, povećanje cijene za 1 bod će generirati profit od 5 USD za trgovca. Međutim, ako se tržišna cijena smanji za 1 pomak cijena, Ulagačel će pretrpjeti gubitak od 5 USD. U suprotnom, ako ulagačel ima kratku poziciju (prodaja), dobit je u skladu s padom cijene, a gubitak je u skladu s povećanjem cijene financijskog instrumenta.

Vrijednost 1 lota = cijena 1 troy unce srebra * 5000 USD

Pod pretpostavkom da je razlika u trenutku otvaranja pozicije bila 0,05 p, trošak razlike bit će $0,05 * 5000 \text{ USD} = 250 \text{ USD}$.

Ako Ulagačel zatvori poziciju po cijeni od 15,76 rezultat će biti sljedeći:

Za dugu poziciju: $(26,76 - 26,70) * 5000 = -300 \text{ USD}$.

Za kratku pozicije: $(26,70 - 26,76) * 5000 = -300 \text{ USD}$.

Kao rezultat otvaranja i zatvaranja pozicije, Ulagačel će snositi trošak provizije i, ako se pozicija održi, može imati dodatne troškove u obliku negativnih swap bodova.

Npr. Za TMS Trader bodovi za zamjenu za 1 dan su sljedeći: XAGUSD: Duga: -0.9004 / Kratka pozicija: 0.4416 pips

Za dugu poziciju: $0.01 * (-0,9004) * 5000 \text{ USD} = 45,02 \text{ USD}$

Za kratku poziciju: $0.01 * (0,4416) * 5000 \text{ USD} = 22,08 \text{ USD}$

Usluga	TMS Trader*, TMS Prime*	TMS Prime**	TMS Connect, TMS Markets	TMS Direct
Trošak otvaranja	0	$26,70 * 5000 * 0,004\% * 3,7 = 5,34$ USD	0	10 USD + 1,57 USD
Trošak zatvaranja	0	$26,70 * 5000 * 0,004\% * 3,7 = 5,34$ USD	0	10 USD + 1,57 USD
Razlika troška	250 USD			
Trošak konverzije	Sva gotovina, realizirani dobitci i gubici, usklađenja, pristojbe i naknade koje su denominirane u valuti različitoj od osnovne valute računa bit će preneseni u osnovnu valutu računa prema tečaju konverzije. Za TMS Direct cijena konverzije je: 0,75%			

* primjenjivo za CFD-e i terminske ugovore za plemenite metale kotirane na platformi TMS Trader (naziv instrumenta bez proširenja) i TMS Prime za CFD-e i terminske ugovore za plemenite metale kotirane s ekstenzijom „std“

** primjenjivo za CFD-e i terminske ugovore plemenite metale kotirane na platformi TMS Connect s ekstenzijom „stp“ odnosno TMS Prime „pro“

Datum dospjeća

CFD nema unaprijed određen datum dospjeća. Kao rezultat toga, ne postoji preporučeno razdoblje držanja, a izbor razdoblja držanja ovisi o osobnom nahođenju dotičnog ulagačelja na temelju njegove individualne strategije trgovanja i ciljeva. OANDA TMS Brokers odredio je maksimalno razdoblje od 365 dana za održavanje otvorenih pozicija za varijantu usluge: TMS Trader.

Forward ima unaprijed određen datum realizacije i cijenu izvršenja. Ne postoji preporučeno razdoblje držanja, a izbor razdoblja držanja ovisi o osobnom nahođenju dotičnog ulagačelja na temelju njegove individualne strategije trgovanja i ciljeva.

Ulagačel s individualnim ciljem

Ciljni ulagačel je osoba koja:


- ima znanje i iskustvo u stjecanju financijskih instrumenata s financijskom polugom,
- želi aktivno ulagati, tj. planira zadržati kratkoročnu izloženost financijskim instrumentima,
- svjestan je visokog rizika ulaganja,
- planira špekulirati o povećanju ili smanjenju cijene predmetnog instrumenta,
- očekuje velike fluktuacije u cijeni financijskog instrumenta,
- ima dostatna financijska sredstva koja si može priuštiti izgubiti,
- planira uložiti samo dio svog kapitala i može imati gubitke veće od početnog iznosa ulaganja,
- Razumije utjecaj financijske poluge na postignuti rezultat,
- prihvaća ulaganje u visokorizične kratkoročne instrumente,
- ima druge vrste ulaganja.

Koji su rizici i moguće koristi?

Opći indikator rizika



Klasificirali smo ovaj proizvod kao 7 od 7, što čini najviša klasa rizika



Indikator ukupnog rizika daje naznaku razine rizika proizvoda u usporedbi s drugim proizvodima. Pokazuje vam koliko je vjerojatno da će vaš proizvod izgubiti novac zbog promjena na tržištu ili zato što vam nismo u mogućnosti isplatiti novac.

To omogućuje procjenu potencijalnih gubitaka koji proizlaze iz budućih performansi proizvoda na vrlo visokoj razini. To znači da se potencijalni gubici zbog budućih rezultata procjenjuju kao vrlo visoki i da će loši tržišni uvjeti vjerojatno utjecati na vašu sposobnost isplate novca.

Budite svjesni valutnog rizika. Uplate ćete primati u drugoj valuti, tako da će konačni povrat novca koji ćete dobiti ovisiti o tečaju. Ovaj rizik nije prikazan u gore prikazanom pokazatelju. U određenim okolnostima od vas se mogu tražiti dodatna plaćanja za pokriće gubitaka.

Ukupni gubitak koji možete pretrpjeti može biti puno veći od iznosa koji ste uložili.

Ovaj proizvod ne pruža nikakvu zaštitu od budućih tržišnih performansi, tako da možete izgubiti neka ili sva svoja ulaganja. Ako vam OANDA TMS Brokers ne može platiti dospjeli iznos, možete izgubiti cijelo ulaganje. Međutim, možete koristiti sustav zaštite potrošača (pogledajte "Što se događa ako nemamo mogućnost isplatiti vam novac?"). Ova zaštita nije prikazana u gore prikazanom pokazatelju. Tržišni uvjeti, npr. nedostatak likvidnosti može uzrokovati zatvaranje pozicije po nepovoljnijoj cijeni, što može značajno utjecati na rezultat.

Možemo zatvoriti vašu poziciju ako ne održavate minimalni potrebni omjer kolaterala, ako imate dugove prema Društvu, ako premašite određenu razinu izloženosti određenom financijskom instrumentu, ako prekoračite maksimalno trajanje otvorene pozicije ili neriješenog suprotstavljenog stava ili ako prekršite odredbe Okvirnog sporazuma. Ovaj proces može biti automatski. Također možemo otkazati vaše naloge na čekanju ako prekoračite maksimalno razdoblje održavanja ili ako je potrebno zatvoriti ili podmiriti vaše pozicije.

Scenariji za ishod

Ova tablica pokazuje koliko novca možete dobiti natrag u jednom danu u različitim scenarijima. Ovi scenariji pokazuju što bi vaša investicija mogla postići. Možete ga usporediti s drugim scenarijima proizvoda. Predstavljeni scenariji su procjene budućeg učinka temeljene na prošlim dokazima i volatilnosti vrijednosti ulaganja i ne daju točan pokazatelj. Vaš će povrat varirati ovisno o tržišnoj uspješnosti i duljini vremena u kojem se vaša investicija održava. Stresni scenarij pokazuje koliko novca možete dobiti natrag u ekstremnim tržišnim uvjetima i ne uzima u obzir situaciju u kojoj vam nismo u mogućnosti isplatiti novac. Navedene brojke ne uključuju troškove zamjena i konverzija. U stresnom scenariju pretpostavlja se da je ulagatelj uložio u jednom danu.

Stopa marže	SILVER.std	SILVER.pro
Iznos ulaganja (marža)	10,00%	10,00%
Nazivna vrijednost ulaganja	10 000	10 000
Scenarij	100 000	100 000
Profitabilan	Promjena vrijednosti instrumenta	
Srednje	11,01%	14,38%
Neprofitabilan	-10,49%	-11,43%
Stresni scenarij	-28,03%	-31,07%
Scenarij	-97,17%	-95,57%
Profitabilan	Dobit/gubitak	
Srednje	11 012,23	14 378,72
Neprofitabilan	-10 487,96	-11 426,00
Stresni scenarij	-28 031,62	-31 070,44
Stopa marže	-97 170,04	-95 567,47

Rezultati uključuju troškove provizija i naknada.

Brojke ne uzimaju u obzir vašu osobnu poreznu situaciju, što također može utjecati na stopu povrata.

Što se događa ako nismo u mogućnosti isplatiti vam novac?

OANDA TMS Brokers sudjeluje u sustavu kompenzacije koji vodi Krajowy Depozyt Papierów Wartościowych S.A., sustav kompenzacije isplatit će vam sredstva umanjena za potraživanja do protuvrijednosti PLN od 3.000 EUR - 100 % vrijednosti imovine obuhvaćene sustavom kompenzacije i 90 % viška iznad ovog iznosa, do protuvrijednosti u PLN od 22.000 EUR. Detaljne informacije nalaze se u pravilima usluge i na web stranici: www.kdpw.pl.

Koji su troškovi?

Ovisno o proizvodu, možda ćete morati snositi sve ili samo neke od dolje navedenih troškova.

Troškovi ulaza i izlaza	Provizija	Trošak provizije koji proizlazi iz otvaranja i zatvaranja pozicije ukupno: maks.: 0,008 % od nazivne vrijednosti transakcije (TMS Prime) ili 20 USD (za TMS Direct)
Troškovi financiranja	Bodovi za zamjenu (TMS Connect, TMS Trader, TMS Prime, TMS Markets)	Negativni bodovi za zamjenu ovise o trajanju pozicije, što dulje držite poziciju, to su veći troškovi koje možete imati ako poziciju otvorite i zatvorite isti dan bez snošenja troškova negativnih bodova za zamjenu.
Troškovi financiranja	Bodovi za zamjenu (TMS Direct)	Swap bodovi određuju se prema vremenu održavanja pozicije i izražavaju se po cijeni instrumenta. Svakog radnog dana početna cijena pozicije se prilagođava za vrijednost swap bodova koji pogoršavaju početnu cijenu pozicije. Ne odnosi se na forwarde
Ostali troškovi	Razlika	Razlika između ponuđenog i ponuđene cijene naziva se razlika. Taj se trošak ostvaruje svaki put kada otvorite ili zatvorite transakciju.
Naknade za vođenje računa	Održavanje gotovinskog računa	Min: 0PLN/0 EUR/0USD/0GBP/0CZK/0CHF - Maks: 9PLN / 3EUR /3USD/3GBP/50 CZK/ 3CHF
Troškovi izlaza	Trošak konverzije	Sva gotovina, realizirani dobiti i gubici, usklađenja, pristojbe i naknade koje su denominirane u valuti različitoj od osnovne valute računa bit će preneseni u osnovnu valutu računa prema tečaju konverzije. Za TMS Direct cijena konverzije je: 0,75%
Troškovi ulaza i izlaza	Razlika marže	od 0 do maks.: 1,6 % vrijednosti cijene (vrijedi za Trader, Prime, Markets i Connect)
Troškovi ulaza i izlaza	Dodatna razlika marže za račun s niskim stanjem Dodatna razlika marže	od 0 do maks.: 1,6% vrijednosti cijene uvećane za dodatnu maržu navedenu u stupcu „dodatna razlika marže za račun s niskim stanjem“ u Specifikaciji financijskih instrumenata TMS Connect.

Detaljne informacije o TMS Traderu dostupne su ovdje: oanda.com/eu-en/documents

Detaljne informacije o TMS Connectu dostupne su ovdje: oanda.com/eu-en/documents

Detaljne informacije o TMS Primeu dostupne su ovdje: oanda.com/eu-en/documents

Detaljne informacije o TMS Directu/ TMS MiniDirectu dostupne su ovdje: oanda.com/eu-en/documents

Detaljne informacije o TMS Markets dostupne su ovdje: oanda.com/eu-en/documents

Koliko vremena trebam imati svoj proizvod i mogu li podići svoj novac ranije?

CFD-ovi su namijenjeni kratkoročnim ulaganjima, u nekim slučajevima samo na dnevnoj bazi i nisu prikladni za dugoročna ulaganja.

Forward ima unaprijed određen datum realizacije i cijenu izvršenja.

Ne postoji preporučeno razdoblje zadržavanja za navedene financijske instrumente, nema razdoblja otkazivanja pa stoga nema naknade za otkazivanje. Ovim financijskim instrumentima možete trgovati u bilo koje vrijeme tijekom vremena trgovanja. Za varijantu usluge TMS Trader možete držati otvorenu poziciju do 365 dana. Za varijante usluge TMS Direct/TMS MiniDirect, možete zadržati nerazjašnjenu suprotnu poziciju do 60 dana.

Kako se mogu žaliti?

Ako želite uložiti pritužbu, obratite se Službi za korisnike na +356 20345018 slanjem poruke putem obrasca za pritužbe dostupnog na www.tmsbrokers.com;

www.oanda.com. u kartici „Kontakt“, pisanim putem na poštansku adresu OANDA TMS Brokers S.A. ul. Złota 59, 00-120 Warszawa, osobno u OANDA TMS Brokers S.A., ul. Złota 59, 00-120 Warszawa pismeno ili usmeno na protokol; Ako smatrate da je vaša žalba nezadovoljavajuće riješena, imate pravo žalbe.

Ako ne promijenite svoju odluku kao rezultat vaše žalbe, možete uputiti svoju žalbu Financijskom pravobranitelju. Više informacija dostupno je na

oanda.com/eu-en/documents u "Informacijskom listu o OANDA TMS Brokers".

Ostale važne informacije

Ako postoji kašnjenje između postavljanja naloga i njegovog izvršenja, nalog možda neće biti izvršen po cijeni koju ste očekivali. Prije početka trgovanja provjerite je li prijenos podataka dovoljan. Odjeljak oanda.com/eu-en/documents naše web stranice sadrži važne podatke o vašem računu. Provjerite jeste li upoznati sa svim odredbama i uvjetima koji se odnose na vaš račun.

Dokument s ključnim informacijama

CFD-i za dionice, CFD-i za ETF-e i CFD-i za indekse

Svrha:

Sljedeći dokument pruža ključne informacije o investicijskom proizvodu. To nije marketinški materijal. Ovi su podaci obavezni prema zakonu kako bi vam pomogli razumjeti prirodu ovog investicijskog proizvoda i rizike, troškove, potencijalne dobitke i gubitke povezane s njim, te kako bi vam pomogli da ga usporedite s drugim proizvodima.

Proizvod

CFD-i (kontakti za razliku) za dionice, ETF-ove i indekse (nadalje: **Proizvod**) nudi OANDA TMS Brokers spólka akcyjna sa sjedištem u Varšavi, broj KRS 0000204776 (u daljnjem tekstu: **OANDA TMS Brokers**) pod nadzorom poljske Uprave za financijski nadzor. Podaci za kontakt dostupni su na web stranici: www.tmsbrokers.com; www.oanda.com. Za više informacija nazovite: **+48 799399910** Datum zadnje revizije ovog dokumenta: 27.01.2023.

Kupit ćete proizvod koji je kompliciran i može biti teško razumljiv.

Što je proizvod?

Vrsta

CFD ugovor je financijski instrument s ugrađenom financijskom polugom. Dozvoljava trgovcu špekulirati o povećanju ili smanjenju cijene predmetnog instrumenta kao što su **dionice, ETF-i i indeksi**.

Ulagatelj ima izbor: može kupiti financijski instrument (zauzeti „dugu“ poziciju), ili prodati financijski instrument (zauzeti „kratku“ poziciju). Ishod ulagatelja ovisi o promjeni cijene temeljnog instrumenta i veličini pozicije. Ako Ulagatelj kupi financijski instrument i cijena financijskog instrumenta poraste, Ulagatelj je na dobitku. Ako Ulagatelj kupi financijski instrument i cijena financijskog instrumenta se snizi, Ulagatelj je na gubitku. U slučaju prodaje financijskog instrumenta s povećanjem cijene gubi Ulagatelj, a sniženjem dobiva..

Svrhe

Svrha proizvoda je omogućiti ulagatelju korištenje učinka poluge u odnosu na promjenu vrijednosti temeljnog instrumenta, bez potrebe da ga kupuje ili prodaje na temeljnom tržištu. Da bi se otvorila pozicija, kolateral (marža) mora biti stavljen u samo mali dio vrijednosti financijskog instrumenta.

Primjer

Ulagatelj je kupio i prodao 1 PGNIG lot s cijenom ASK/BID 5,87 / 5,93 (pretpostavljena razlika 0,01).

Nominalna vrijednost 1 lota = Cijena * 100 PLN

Rezultat: $(5.93 - 5.87) * 100 = 6$ PLN (uključujući cijenu razlike)

Naknada za otvaranje: $1 * 100 * 0.29\% * 5.87 = 1.70$ PLN - u ovom se slučaju naplaćuje minimalna naknada od 20 PLN

Naknada za zatvaranje: $1 * 100 * 0.29\% * 5.93 = 1.72$ PLN - u ovom se slučaju naplaćuje minimalna naknada od 20 PLN

Kao rezultat otvaranja i zatvaranja pozicije, morat ćete snositi troškove:

Usluga	TMS Trader, TMS Prime*	TMS Connect, TMS Prime*
Trošak otvaranja	25 PLN	25 PLN
Trošak zatvaranja	25 PLN	25 PLN
Razlika troška	1 PLN	1 PLN
Trošak zamjene	Duga pozicija (pips): -0.0686 / Kratka pozicija (pips) 0.0000 Duga pozicija: 0,7 PLN/ Kratka pozicija 0 PLN	Duga pozicija (pips): -0.0686 / Kratka pozicija (pips) 0.0000 Duga pozicija: 0,7 PLN/ Kratka pozicija 0 PLN

***Provjerite specifikacije financijskih instrumenata kako biste pronašli popis dostupnih CFD-ova za dionice dostupne za određenu platformu za trgovanje.**

Datum dospijea

Indicirani financijski instrument nema unaprijed određen datum dospijea. Kao rezultat toga, ne postoji preporučeno razdoblje držanja, a izbor razdoblja držanja ovisi o osobnom nahođenju dotičnog ulagatelja na temelju njegove individualne strategije trgovanja i ciljeva. OANDA TMS Brokers odredio je maksimalno razdoblje od 365 dana za održavanje otvorenih pozicija za varijantu usluge: TMS Trader.

Ulagatelj s individualnim ciljem

Ciljni ulagatelj je osoba koja:

- ima znanje i iskustvo u stjecanju financijskih instrumenata s financijskom polugom,
- želi aktivno ulagati, tj. planira zadržati kratkoročnu izloženost financijskim instrumentima,
- svjestan je visokog rizika ulaganja,
- planira špekulirati o povećanju ili smanjenju cijene predmetnog instrumenta,
- očekuje velike fluktuacije u cijeni financijskog instrumenta,
- ima dostatna financijska sredstva koja si može priuštiti izgubiti,
- planira uložiti samo dio svog kapitala i može imati gubitke veće od početnog iznosa ulaganja,
- Razumije utjecaj financijske poluge na postignuti rezultat,
- prihvaća ulaganje u visokorizične kratkoročne instrumente,
- ima druge vrste ulaganja.

Koji su rizici i moguće koristi?

Opći indikator rizika



Klasificirali smo ovaj proizvod kao 7 od 7, što čini najviša klasa rizika



Niski rizik, Visoki rizik

Indikator ukupnog rizika daje naznaku razine rizika proizvoda u usporedbi s drugim proizvodima. Pokazuje vam koliko je vjerojatno da će vaš proizvod izgubiti novac zbog promjena na tržištu ili zato što vam nismo u mogućnosti isplatiti novac.

To omogućuje procjenu potencijalnih gubitaka koji proizlaze iz budućih performansi proizvoda na vrlo visokoj razini. To znači da se potencijalni gubici zbog budućih rezultata procjenjuju kao vrlo visoki i da će loši tržišni uvjeti vjerojatno utjecati na vašu sposobnost isplate novca.

Budite svjesni valutnog rizika. Uplate ćete primati u drugoj valuti, tako da će konačni povrat novca koji ćete dobiti ovisiti o tečaju. Ovaj rizik nije prikazan u gore prikazanom pokazatelju. U određenim okolnostima od vas se mogu tražiti dodatna plaćanja za pokriće gubitaka.

Ukupni gubitak koji možete pretrpjeti može biti puno veći od iznosa koji ste uložili.

Ovaj proizvod ne pruža nikakvu zaštitu od budućih tržišnih performansi, tako da možete izgubiti neka ili sva svoja ulaganja. Ako vam OANDA TMS Brokers ne može platiti dospjeli iznos, možete izgubiti cijelo ulaganje. Međutim, možete koristiti sustav zaštite potrošača (pogledajte "Što se događa ako nemamo mogućnost isplatiti vam novac?"). Ova zaštita nije prikazana u gore prikazanom pokazatelju. Tržišni uvjeti, npr. nedostatak likvidnosti može uzrokovati zatvaranje pozicije po nepovoljnijoj cijeni, što može značajno utjecati na rezultat.

Možemo zatvoriti vašu poziciju ako ne održavate minimalni potrebni omjer kolaterala, ako imate dugove prema Društvu, ako premašite određenu razinu izloženosti određenom financijskom instrumentu, ako prekoračite maksimalno trajanje otvorene pozicije ili neriješenog suprotstavljenog stava ili ako prekršite odredbe Okvirnog sporazuma. Ovaj proces može biti automatski. Također možemo otkazati vaše naloge na čekanju ako prekoračite maksimalno razdoblje održavanja ili ako je potrebno zatvoriti ili podmiriti vaše pozicije.

Scenariji za ishod

Ova tablica pokazuje koliko novca možete dobiti natrag u jednom danu u različitim scenarijima. Ovi scenariji pokazuju što bi vaša investicija mogla postići. Možete ga usporediti s drugim scenarijima proizvoda. Predstavljeni scenariji su procjene budućeg učinka temeljene na prošlim dokazima i volatilnosti vrijednosti ulaganja i ne daju točan pokazatelj. Vaš će povrat varirati ovisno o tržišnoj uspješnosti i duljini vremena u kojem se vaša investicija održava. Stresni scenarij pokazuje koliko novca možete dobiti natrag u ekstremnim tržišnim uvjetima i ne uzima u obzir situaciju u kojoj vam nismo u mogućnosti isplatiti novac. Navedene brojke ne uključuju troškove swapa, rollinga i konverzija. U stresnom scenariju pretpostavlja se da je ulagatelj uložio u jednom danu.

U nastavku su prikazani scenariji za financijske instrumente s najvećim obujmom trgovanja.

	PGNIG	VXX.ETF	PKOBP
Stopa marže	20,00%	20,00%	20,00%
Iznos ulaganja (marža)	10 000 EUR	10 000 EUR	10 000 EUR
Nazivna vrijednost ulaganja	50 000 EUR	50 000 EUR	50 000 EUR
Scenarij	Promjena vrijednosti instrumenta		
Profitabilan	103,79%	6,16%	113,28%
Srednje	8,61%	-79,91%	18,35%
Neprofitabilan	-40,67%	-94,52%	-33,53%
Stresni scenarij	-77,71%	-95,47%	-93,10%
Scenarij	Dobit/gubitak		
Profitabilan	51 895,81	3 082,14	56 640,07
Srednje	4 306,57	-39 957,33	9 177,23
Neprofitabilan	-20 335,44	-47 258,46	-16 765,44
Stresni scenarij	-38 853,08	-47 736,88	-46 547,68

Rezultati uključuju troškove provizija i naknada. Brojke ne uzimaju u obzir vašu osobnu poreznu situaciju, što također može utjecati na stopu povrata.

Što se događa ako nismo u mogućnosti isplatiti vam novac?

OANDA TMS Brokers sudjeluje u sustavu kompenzacije koji vodi Krajowy Depozyt Papierów Wartościowych S.A., sustav kompenzacije isplatit će vam sredstva umanjena za potraživanja do protuvrijednosti PLN od 3.000 EUR - 100 % vrijednosti imovine obuhvaćene sustavom kompenzacije i 90 % viška iznad ovog iznosa, do protuvrijednosti u PLN od 22.000 EUR. Detaljne informacije nalaze se u pravilima usluge i na web stranici: www.kdpw.pl.

Koji su troškovi?

Ovisno o proizvodu, možda ćete morati snositi sve ili samo neke od dolje navedenih troškova.

Kategorija troškova	Vrsta troškova	Opis	TMS Trader, TMS Prime	TMS Connect, TMS Prime	TMS Direct
Troškovi ulaza	Provizija	Trošak provizije koji proizlazi iz otvaranja i zatvaranja pozicije ukupno:	Dionice 0.06 %*; 0.25 %**; ETF-ovi: 0.6 % ; drugi maks.: 0,02%	Dionice 0.06 %*; 0.25 %**; ETF-ovi: 0.06 % ; drugi maks.: 0,02%	0.29 % za poljske dionice Minimalna provizija maks.: 62,40 PLN ***
Troškovi izlaza	Provizija	Trošak provizije koji proizlazi iz zatvaranja pozicije ukupno:	Dionice 0.06 %*; 0.25 %**; ETF-ovi: 0,06% Drugi maks: 0,02%	Dionice 0,06%*; 0,25%** ETF-i: 0,06% Drugi maks: 0,02%	0.29 % za poljske dionice Minimalna provizija maks.: 62,40 PLN ***
Ostali troškovi	Razlika	Razlika između ponuđenog i ponuđene cijene naziva se razlika. Taj se trošak ostvaruje svaki put kada otvorite ili zatvorite transakciju.			
Troškovi financiranja	Trošak držanja pozicije	-			pri isteku CFD-a: iznos depozita * broj dana (Libor 1M + marža 1,5 %)/360
Troškovi financiranja	Bodovi za zamjenu	(izračun swap bodova) maksimalno: 5% (500 bp) Detaljni izračuni i primjeri mogu se pronaći u tablici swap bodova.			-
Troškovi financiranja	Bodovi za zamjenu	Negativni swap bodovi ovise o trajanju pozicije. Što dulje držite poziciju, to su veći troškovi koje možete imati ako poziciju otvorite i zatvorite isti dan bez snošenja troškova negativnih bodova za zamjenu.			
Troškovi izlaza	Trošak konverzije	Sva gotovina, realizirani dobiti i gubici, usklađenja, pristojbe i naknade koje su denominirane u valuti različitoj od osnovne valute računa bit će preneseni u osnovnu valutu računa prema tečaju konverzije.			Trošak konverzije 0,75 %
Ostali troškovi	Trošak korporativnih akcija	Trošak koji proizlazi iz negativnih novčanih tokova koji proizlaze iz korporativnih radnji (npr. isplata dividende). maks.: 30%			Cijene su dostupne u Transakcijskom sustavu Nije dostupno za CFD-ove na indeks prihoda.
Troškovi financiranja	Trošak financiranja pozicije	-			knjiženo jednom mjesečno po principu dnevnog obračuna Kamatna marža maks: 3%
Naknade za vođenje računa	Održavanje gotovinskog računa	Min: 0PLN/0 EUR/0USD/0GBP/0CZK/0CHF - Maks: 9PLN / 3EUR /3USD/3GBP/50 CZK/ 3CHF			
Troškovi ulaza i izlaza	Razlika marže	od 0 do maks.: 1,6 % vrijednosti cijene (TMS Connect, TMS Prime, TMS Trader, TMS Markets) (samo za promjenjivu transakcijsku razliku)			-
Troškovi ulaza i izlaza	Dodatna razlika marže za račun s niskim stanjem	od 0 do maks.: 1,6 % vrijednosti cijene uvećane za dodatnu maržu navedenu u stupcu „dodatna razlika marže za račun s niskim stanjem“ u Specifikaciji financijskih instrumenata TMS Connect.			-

*) dionice osim poljskih. **) poljske dionice

***)) za ostale CFD-ove po dionici, CFD-ove po ETF-u i CFD-ove za indekse prihoda provizija se naplaćuje samo pri sklapanju transakcija ispod maksimalnog denominacijskog praga: 20 PLN; Detaljne informacije o TMS Traderu dostupne su ovdje: oanda.com/eu-en/documents

Detaljne informacije o TMS Connect dostupne su ovdje: oanda.com/eu-en/documents Detaljne informacije o TMS Prime dostupne su ovdje: oanda.com/eu-en/documents; Detaljne informacije o TMS Direct dostupne su ovdje: oanda.com/eu-en/documents

Koliko vremena trebam imati svoj proizvod i mogu li podići svoj novac ranije?

Indicirani financijski instrumenti su namijenjeni kratkoročnim ulaganjima, u nekim slučajevima samo na dnevnoj bazi i nisu prikladni za dugoročna ulaganja. Ne postoji preporučeno razdoblje zadržavanja za navedene financijske instrumente, nema razdoblja otkazivanja pa stoga nema naknade za otkazivanje. Ovim financijskim instrumentima možete trgovati u bilo koje vrijeme tijekom vremena trgovanja. Za varijantu usluge TMS Trader možete držati otvorenu poziciju do 365 dana. Za varijante usluge TMS Direct/TMS MiniDirect, možete zadržati nerazjašnenu suprotnu poziciju do 60 dana.

Kako se mogu žaliti?

Ako želite uložiti pritužbu, obratite se Službi za korisnike na +356 20345018 slanjem poruke putem obrasca za pritužbe dostupnog na www.tmsbrokers.com; www.oanda.com. u kartici „Kontakt“, pisanim putem na poštansku adresu OANDA TMS Brokers S.A. ul. Złota 59, 00-120 Warszawa, osobno u OANDA TMS Brokers S.A., ul. Złota 59, 00-120 Warszawa pismeno ili usmeno na protokol; Ako smatrate da je vaša žalba nezadovoljavajuće riješena, imate pravo žalbe. Ako ne promijenite svoju odluku kao rezultat vaše žalbe, možete uputiti svoju žalbu Financijskom pravobranitelju. Više informacija dostupno je na oanda.com/eu-en/documents u "Informacijskom listu o OANDA TMS Brokers".

Ostale važne informacije

Ako postoji kašnjenje između postavljanja naloga i njegovog izvršenja, nalog možda neće biti izvršen po cijeni koju ste očekivali. Prije početka trgovanja provjerite je li prijenos podataka dovoljan. Odjeljak oanda.com/eu-en/documents naše web stranice sadrži važne podatke o vašem računu. Provjerite jeste li upoznati sa svim odredbama i uvjetima koji se odnose na vaš račun.

Dokument s ključnim informacijama

CFD-ovi za futures ugovore

Svrha:

Sljedeći dokument pruža ključne informacije o investicijskom proizvodu. To nije marketinški materijal. Ovi su podaci obavezni prema zakonu kako bi vam pomogli razumjeti prirodu ovog investicijskog proizvoda i rizike, troškove, potencijalne dobitke i gubitke povezane s njim, te kako bi vam pomogli da ga usporedite s drugim proizvodima.

Proizvod

CFD za futures ugovore (nadalje: **Proizvod**) nudi OANDA TMS Brokers spóška akcyjna sa sjedištem u Varšavi, broj KRS 0000204776 (u daljnjem tekstu: **OANDA TMS Brokers**) pod nadzorom poljske Uprave za financijski nadzor. Podaci za kontakt dostupni su na web stranici: www.tmsbrokers.com; www.oanda.com. Za više informacija nazovite: +48 799399910 Datum zadnje revizije ovog dokumenta: 27.01.2023

Kupit ćete proizvod koji je kompliciran i može biti teško razumljiv.

Što je proizvod?

Vrsta

CFD ugovor je financijski instrument s ugrađenom financijskom polugom. Dozvoljava trgovcu špekulirati o povećanju ili smanjenju cijene predmetnog instrumenta kao što su **futures ugovori**.

Ulagatelj ima izbor: može kupiti financijski instrument (zauzeti „dugu“ poziciju), ili prodati financijski instrument (zauzeti „kratku“ poziciju). Ishod ulagatelja ovisi o promjeni cijene temeljnog instrumenta i veličini pozicije.

Ako Ulagatelj kupi financijski instrument i cijena financijskog instrumenta poraste, Ulagatelj je na dobitku. Ako Ulagatelj kupi financijski instrument i cijena financijskog instrumenta se snizi, Ulagatelj je na gubitku. U slučaju prodaje financijskog instrumenta s povećanjem cijene gubi Ulagatelj, a sniženjem dobiva.

Svrhe

Svrha proizvoda je omogućiti ulagatelju korištenje učinka poluge u odnosu na promjenu vrijednosti temeljnog instrumenta, bez potrebe da ga kupuje ili prodaje na temeljnom tržištu. Da bi se otvorila pozicija, kolateral (marža) mora biti stavljen u samo mali dio vrijednosti financijskog instrumenta.

Primjer

Ulagatelj je kupio 1 DE30.pro lot po traženoj cijeni od 13.158,6 i zatim ga prodao po cijeni ponude od 13 157.1 uz pretpostavku da je razlika na tržištu bila 0,5 pipsa u vrijeme otvaranja i zatvaranja pozicije.

Bruto ishod transakcije DE30.pro: $(13\ 157,1 - 13\ 157,6) * 25 = 37,5$ EUR. Neto rezultat jednak je bruto rezultatu jer se ne naplaćuje provizija.

Kao rezultat otvaranja i zatvaranja pozicije, morat ćete snositi troškove:

Usluga	TMS Trader: DE30.std TMS Prime: DE30.std	TMS Prime: DE30.pro	TMS Connect DE30.proTMS Markets DE.30
Trošak otvaranja	0	$13\ 158,6 * 25 * 0,004\% = 13,16$ EUR	0
Trošak zatvaranja	0	$13\ 157,1 * 25 * 0,004\% = 13,16$ EUR	0
Razlika troška	$-1,5 * 25 = -37,5$ EUR	$0,5 * 25 = 12,5$ EUR	$0,5 * 25 = 12,5$ EUR

Datum dospjeća

Indicirani financijski instrument nema unaprijed određen datum dospjeća. Kao rezultat toga, ne postoji preporučeno razdoblje držanja, a izbor razdoblja držanja ovisi o osobnom nahođenju dotičnog ulagatelja na temelju njegove individualne strategije trgovanja i ciljeva. OANDA TMS Brokers odredio je maksimalno razdoblje od 365 dana za održavanje otvorenih pozicija za varijantu usluge: TMS Trader.

Ulagatelj s individualnim ciljem

Ciljni ulagatelj je osoba koja:

- ima znanje i iskustvo u stjecanju financijskih instrumenata s financijskom polugom,
- želi aktivno ulagati, tj. planira zadržati kratkoročnu izloženost financijskim instrumentima,
- svjestan je visokog rizika ulaganja,
- planira špekulirati o povećanju ili smanjenju cijene predmetnog instrumenta,
- očekuje velike fluktuacije u cijeni financijskog instrumenta,
- ima dostatna financijska sredstva koja si može priuštiti izgubiti,
- planira uložiti samo dio svog kapitala i može imati gubitke veće od početnog iznosa ulaganja,
- Razumije utjecaj financijske poluge na postignuti rezultat,
- prihvaća ulaganje u visokorizične kratkoročne instrumente,
- ima druge vrste ulaganja.

Koji su rizici i moguće koristi?

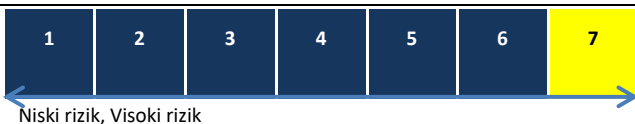
Opći indikator rizika

Klasificirali smo ovaj proizvod kao 7 od 7, što čini najviša klasa rizika



Indikator ukupnog rizika daje naznaku razine rizika proizvoda u usporedbi s drugim proizvodima. Pokazuje vam koliko je vjerojatno da će vaš proizvod izgubiti novac zbog promjena na tržištu ili zato što vam nismo u mogućnosti isplatiti novac.

To omogućuje procjenu potencijalnih gubitaka koji proizlaze iz budućih performansi proizvoda na vrlo visokoj razini. To znači da se potencijalni gubici zbog budućih rezultata procjenjuju kao vrlo visoki



Budite svjesni valutnog rizika. Uplate ćete primati u drugoj valuti, tako da će konačni povrat novca koji ćete dobiti ovisiti o tečaju. Ovaj rizik nije prikazan u gore prikazanom pokazatelju. U određenim okolnostima od vas se mogu tražiti dodatna plaćanja za pokriće gubitaka.

Ukupni gubitak koji možete pretrpjeti može biti puno veći od iznosa koji ste uložili.

Ovaj proizvod ne pruža nikakvu zaštitu od budućih tržišnih performansi, tako da možete izgubiti neka ili sva svoja ulaganja. Ako vam OANDA TMS Brokers ne može platiti dospjeli iznos, možete izgubiti cijelo ulaganje. Međutim, možete koristiti sustav zaštite potrošača (pogledajte što se događa ako nemamo mogućnost isplatiti vam novac?). Ova zaštita nije prikazana u gore prikazanom pokazatelju. Tržišni uvjeti, npr. nedostatak likvidnosti može uzrokovati zatvaranje pozicije po nepovoljnijoj cijeni, što može značajno utjecati na rezultat.

Možemo zatvoriti vašu poziciju ako ne održavate minimalni potrebni omjer kolaterala, ako imate dugove prema Društvu, ako premašite određenu razinu izloženosti određenom financijskom instrumentu, ako prekoračite maksimalno trajanje otvorene pozicije ili neriješenog suprotstavljenog stava ili ako prekršite odredbe Okvirnog sporazuma. Ovaj proces može biti automatski. Također možemo otkazati vaše naloge na čekanju ako prekoračite maksimalno razdoblje održavanja ili ako je potrebno zatvoriti ili podmiriti vaše pozicije.

Scenariji za ishod

Ova tablica pokazuje koliko novca možete dobiti natrag u jednom danu u različitim scenarijima. Ovi scenariji pokazuju što bi vaša investicija mogla postići. Možete ga usporediti s drugim scenarijima proizvoda. Predstavljeni scenariji su procjene budućeg učinka temeljene na prošlim dokazima i volatilnosti vrijednosti ulaganja i ne daju točan pokazatelj. Vaš će povrat varirati ovisno o tržišnoj uspješnosti i duljini vremena u kojem se vaša investicija održava. Stresni scenarij pokazuje koliko novca možete dobiti natrag u ekstremnim tržišnim uvjetima i ne uzima u obzir situaciju u kojoj vam nismo u mogućnosti isplatiti novac. Brojke ne uključuju sve troškove nastale tijekom trajanja investicije, tj. jedan dan bez uzimanja u obzir troškove provizije, swap-a, rolling-a i konverzije. U stresnom scenariju pretpostavlja se da je ulagatelj uložio u jednom danu.

U nastavku su prikazani scenariji za financijske instrumente s najvećim obujmom trgovanja.

	DE30.pro	US500.pro	PL20.pro	US100.pro	OILWTI.pro
Stopa marže	5,00%	5,00%	10,00%	5,00%	10,00%
Iznos ulaganja (marža)	10 000	10 000	10 000	10 000	10 000
Nazivna vrijednost ulaganja	200000	200000	100000	200000	100000
Scenarij	Promjena vrijednosti instrumenta				
Profitabilan	5,76%	14,29%	-92,37%	5,21%	-2,17%
Srednje	-13,58%	-7,08%	-113,74%	-20,80%	-35,24%
Neprofitabilan	-29,43%	-24,76%	-131,42%	-40,92%	-57,95%
Stresni scenarij	-59,52%	-74,88%	-181,54%	-72,54%	-83,41%
Scenarij	Dobit/gubitak				
Profitabilan	11 514,17	28 581,92	-92 369,04	10 427,92	-2 170,86
Srednje	-27 159,11	-14 165,02	-113 742,51	-41 605,63	-35 238,96
Neprofitabilan	-58 861,96	-49 516,13	-131 418,07	-81 831,77	-57 949,99
Stresni scenarij	-119 032,30	-149 751,53	-181 535,77	-145 073,15	-83 412,29

Brojke ne uzimaju u obzir vašu osobnu poreznu situaciju, što također može utjecati na stopu povrata.

Rezultat manji od 1 znači gubitak na dugoj poziciji. Rezultati uključuju troškove provizija i naknada.

Što se događa ako nismo u mogućnosti isplatiti vam novac?

OANDA TMS Brokers sudjeluje u sustavu kompenzacije koji vodi Krajowy Depozyt Papierów Wartościowych S.A., sustav kompenzacije isplatit će vam sredstva umanjena za potraživanja do protuvrijednosti PLN od 3.000 EUR - 100 % vrijednosti imovine obuhvaćene sustavom kompenzacije i 90 % viška iznad ovog iznosa, do protuvrijednosti u PLN od 22.000 EUR. Detaljne informacije nalaze se u pravilima usluge i na web stranici: www.kdpw.pl.

Koji su troškovi?

Ovisno o proizvodu, možda ćete morati snositi sve ili samo neke od dolje navedenih troškova.

	Kategorija troškova	Opis troška	TMS Trader, TMS Prime, TMS Connect, TMS Markets	TMS Prime	TMS Direct
Troškovi ulaza	Provizija	Trošak provizije koji proizlazi iz otvaranja i zatvaranja pozicije ukupno:	0%	maks.: 0.08 %*	0%
Troškovi izlaza	Provizija	Trošak provizije koji proizlazi iz zatvaranja pozicije ukupno:	0%	maks.: 0.08 %*	0%
Troškovi financiranja	Troškovi prijenosa	Trošak promjene određene serije futures ugovora	Vrijednost swap bodova prikupljenih tijekom prijenosa CFD ugovora temeljenog na futures ugovoru podliježe prilagodbi za iznos razlike (maksimum) ili za manju vrijednost od one koja proizlazi iz razlike na dani instrument.		

Ostali troškovi	Razlika	Razlika između ponuđenog i ponuđene cijene naziva se razlika. Taj se trošak ostvaruje svaki put kada otvorite ili zatvorite transakciju.	
Troškovi financiranja	Trošak držanja pozicije	Troškovi držanja pozicije na datum isteka (CFD) (izračunava se kao: umnožak vrijednosti marže, broja dana držanja pozicije i naznačene naknade (Libor 1M + marža od 1,5 %)/360) – istina za TMS Direct	
Naknade za vođenje računa	Održavanje gotovinskog računa	Min: 0PLN/0 EUR/0USD/0GBP/0CZK/0CHF - Maks: 9PLN / 3EUR /3USD/3GBP/50 CZK/ 3CHF	
Troškovi izlaza	Trošak konverzije	Sva gotovina, realizirani dobiti i gubici, usklađenja, pristojbe i naknade koje su denominirane u valuti različitoj od osnovne valute računa bit će preneseni u osnovnu valutu računa prema tečaju konverzije.	Trošak konverzije 0,75 %
Troškovi ulaza i izlaza	Razlika marže	od 0 do maks.: 1,6 % od cijene vrijednosti	
Troškovi ulaza i izlaza	Dodatna razlika marže za račun s niskim stanjem Dodatna razlika marže	od 0 do maks.: 1,6 % vrijednosti cijene uvećane za dodatnu maržu navedenu u stupcu " „dodatna razlika marže za račun s niskim stanjem" u Specifikaciji financijskih instrumenata TMS Connect.	

*) nazivno za transakciju

Detaljne informacije o TMS Traderu dostupne su ovdje: oanda.com/eu-en/documents

Detaljne informacije o TMS Connectu dostupne su ovdje: oanda.com/eu-en/documents

Detaljne informacije o TMS Primeu dostupne su ovdje: oanda.com/eu-en/documents

Detaljne informacije o TMS Directu/ TMS MiniDirectu dostupne su ovdje: oanda.com/eu-en/documents

Detaljne informacije o TMS Markets dostupne su ovdje: oanda.com/eu-en/documents

Koliko vremena trebam imati svoj proizvod i mogu li podići svoj novac ranije?

Indicirani financijski instrumenti su namijenjeni kratkoročnim ulaganjima, u nekim slučajevima samo na dnevnoj bazi i nisu prikladni za dugoročna ulaganja. Ne postoji preporučeno razdoblje zadržavanja za navedene financijske instrumente, nema razdoblja otkazivanja pa stoga nema naknade za otkazivanje. Ovim financijskim instrumentima možete trgovati u bilo koje vrijeme tijekom vremena trgovanja. Za varijantu usluge TMS Trader možete držati otvorenu poziciju do 365 dana. Za varijante usluge TMS Direct/TMS MiniDirect, možete zadržati nerazjašnjenu suprotnu poziciju do 60 dana.

Kako se mogu žaliti?

Ako želite uložiti pritužbu, obratite se Službi za korisnike na +356 20345018 slanjem poruke putem obrasca za pritužbe dostupnog na www.tmsbrokers.com; www.oanda.com. u kartici „Kontakt“, pisanim putem na poštansku adresu OANDA TMS Brokers S.A. ul. Złota 59, 00-120 Warszawa, osobno u OANDA TMS Brokers S.A., ul. Złota 59, 00-120 Warszawa pismeno ili usmeno na protokol; Ako smatrate da je vaša žalba nezadovoljavajuće riješena, imate pravo žalbe. Ako ne promijenite svoju odluku kao rezultat vaše žalbe, možete uputiti svoju žalbu Financijskom pravobranitelju. Više informacija dostupno je na oanda.com/eu-en/documents u "Informacijskom listu o OANDA TMS Brokers".

Ostale važne informacije

Ako postoji kašnjenje između postavljanja naloga i njegovog izvršenja, nalog možda neće biti izvršen po cijeni koju ste očekivali. Prije početka trgovanja provjerite je li prijenos podataka dovoljan. Odjeljak oanda.com/eu-en/documents naše web stranice sadrži važne podatke o vašem računu. Provjerite jeste li upoznati sa svim odredbama i uvjetima koji se odnose na vaš račun.

Futures ugovori

Svrha:

Sljedeći dokument pruža ključne informacije o investicijskom proizvodu. To nije marketinški materijal. Ovi su podaci obavezni prema zakonu kako bi vam pomogli razumjeti prirodu ovog investicijskog proizvoda i rizike, troškove, potencijalne dobitke i gubitke povezane s njim, te kako bi vam pomogli da ga usporedite s drugim proizvodima.

Futures ugovori(nadalje: **Proizvod**) nudi OANDA TMS Brokers spólka akcyjna sa sjedištem u Varšavi, broj KRS 0000204776 (u daljnjem tekstu: **OANDA TMS Brokers**) pod nadzorom poljske Uprave za financijski nadzor. Podaci za kontakt dostupni su na web stranici: www.tmsbrokers.com; www.oanda.com. Za više informacija nazovite: **+48 799399910** Datum zadnje revizije ovog dokumenta: 27.01.2023

Kupit ćete proizvod koji je kompliciran i može biti teško razumljiv.

Što je proizvod?

Vrsta

Futures ugovor je financijski instrument s ugrađenom financijskom polugom. Dozvoljava trgovcu špekulirati o povećanju ili smanjenju cijene predmetnog instrumenta kao što su: **obveznice, valute, kamatne stope i dobra**.. Ulagatelj ima izbor: može kupiti ugovor (zauzeti „dugu“ poziciju), ili prodati financijski instrument (zauzeti „kratku“ poziciju). Ishod ulagatelja ovisi o promjeni cijene temeljnog instrumenta i veličini pozicije.

Ako Ulagatelj kupi financijski instrument i cijena financijskog instrumenta poraste, Ulagatelj je na dobitku. Ako Ulagatelj kupi financijski instrument i cijena financijskog instrumenta se snizi, Ulagatelj je na gubitku. U slučaju prodaje financijskog instrumenta s povećanjem cijene gubi Ulagatelj, a sniženjem dobiva.

Svrhe

Svrha proizvoda je omogućiti ulagatelju sklapanje transakcija uz mogućnost korištenja učinka financijske poluge u odnosu na promjenu vrijednosti temeljnog instrumenta, bez potrebe da ga kupuje ili prodaje na temeljnom tržištu. Da bi se otvorila pozicija, kolateral (marža) mora biti stavljen u samo mali dio vrijednosti ugovora.

Primjer

Ulagatelj je kupio 1 terminski ugovor za S&P 500 indeks (ESH8) po cijeni od traženih 3400 USD, a zatim isti dan prodao ovaj ugovor po cijeni od 3410 USD. Nazivna vrijednost ovog ugovora je 50*cijena. Pretpostavljamo da je razlika u trenutku sklapanja transakcije iznosila 0,25 indeksnih bodova. Provizija za otvaranje i zatvaranje pozicije iznosi 11,25 USD (od čega je 1,25 burzovna naknada)/ugovoru *2, tj. 11,25 USD*2= 22,50 USD Ulagatelj je zaradio bruto iznos kako slijedi: (3410-3400 USD)*50= 500 USD (uključujući cijenu razlike: 12,50 USD). Neto rezultat (uključujući proviziju je bio: 500 USD – 22,50 USD = 477,50 USD.

Kao rezultat otvaranja i zatvaranja pozicije, morat ćete snositi troškove:

Usluga	TMS Direct ESU0
Trošak otvaranja	11,25 USD
Trošak zatvaranja	11,25 USD
Razlika troška	12,50 USD

Datum dospjeća

Futures ugovor ima unaprijed određen datum dospjeća.

Ulagatelj s individualnim ciljem

Ciljni ulagatelj je osoba koja:

- ima znanje i iskustvo u stjecanju financijskih instrumenata s financijskom polugom,
- želi aktivno ulagati, tj. planira zadržati kratkoročnu izloženost financijskim instrumentima,
- svjestan je visokog rizika ulaganja,
- planira špekulirati o povećanju ili smanjenju cijene predmetnog instrumenta,
- očekuje velike fluktuacije u cijeni financijskog instrumenta,
- ima dostatna financijska sredstva koja si može priuštiti izgubiti,
- planira uložiti samo dio svog kapitala i može imati gubitke veće od početnog iznosa ulaganja,
- Razumije utjecaj financijske poluge na postignuti rezultat,
- prihvaća ulaganje u visokorizične kratkoročne instrumente,
- ima druge vrste ulaganja.

Koji su rizici i moguće koristi?

Opći indikator rizika



Klasificirali smo ovaj proizvod kao 7 od 7, što čini najviša klasa rizika



Niski rizik, Visoki rizik

Indikator ukupnog rizika daje naznaku razine rizika proizvoda u usporedbi s drugim proizvodima. Pokazuje vam koliko je vjerojatno da će vaš proizvod izgubiti novac zbog promjena na tržištu ili zato što vam nismo u mogućnosti isplatiti novac.

To omogućuje procjenu potencijalnih gubitaka koji proizlaze iz budućih performansi proizvoda na vrlo visokoj razini. To znači da se potencijalni gubici zbog budućih rezultata procjenjuju kao vrlo visoki i da će loši tržišni uvjeti vjerojatno utjecati na vašu sposobnost isplate novca.

Budite svjesni valutnog rizika. Uplate ćete primiti u drugoj valuti, tako da će konačni povrat novca koji ćete dobiti ovisiti o tečaju. Ovaj rizik nije prikazan u gore prikazanom pokazatelju. U određenim okolnostima od vas se mogu tražiti dodatna plaćanja za pokriće gubitaka.

Ukupni gubitak koji možete pretrpjeti može biti puno veći od iznosa koji ste uložili.

Ovaj proizvod ne pruža nikakvu zaštitu od budućih tržišnih performansi, tako da možete izgubiti neka ili sva svoja ulaganja. Ako vam OANDA TMS Brokers ne može platiti dospjeli iznos, možete izgubiti cijelo ulaganje. Međutim, možete koristiti sustav zaštite potrošača (pogledajte što se događa ako nemamo mogućnost isplatiti vam novac?). Ova zaštita nije prikazana u gore prikazanom pokazatelju. Tržišni uvjeti, npr. nedostatak likvidnosti može uzrokovati zatvaranje futures ugovora po nepovoljnijoj cijeni, što može značajno utjecati na rezultat.

Možemo zatvoriti vašu poziciju ako ne održavate minimalni potrebni omjer kolateral, ako imate dugove prema Društvu, ako premašite određenu razinu izloženosti određenom financijskom instrumentu ili ako prekršite odredbe Okvirnog sporazuma. Ovaj proces može biti automatski. Također možemo otkazati vaše naloge na čekanje ili ako je potrebno zatvoriti ili podmiriti vaše pozicije.

Scenariji za ishod

Ova tablica pokazuje koliko novca možete dobiti natrag u jednom danu u različitim scenarijima. Ovi scenariji pokazuju što bi vaša investicija mogla postići. Možete ga usporediti s drugim scenarijima proizvoda. Predstavljeni scenariji su procjene budućeg učinka temeljene na prošlim dokazima i volatilnosti vrijednosti ulaganja i ne daju točan pokazatelj. Vaš će povrat varirati ovisno o tržišnoj uspješnosti i duljini vremena u kojem se vaša investicija održava. Stresni scenarij pokazuje koliko novca možete dobiti natrag u ekstremnim tržišnim uvjetima i ne uzima u obzir situaciju u kojoj vam nismo u mogućnosti isplatiti novac. Brojke ne uključuju sve troškove nastale tijekom trajanja investicije, tj. jedan dan bez uzimanja u obzir troškove provizije, swap-a i konverzije. U stresnom scenariju pretpostavlja se da je ulagatelj uložio u jednom danu.

Scenarij	ESU0
	500 S&P
Profitabilan	45.42 %*
Srednje	-3,34%
Neprofitabilan	-36,74%
Stresni scenarij	-93,39%

Rezultati uključuju troškove provizija i naknada. .*) profit u %.

Brojke ne uzimaju u obzir vašu osobnu poreznu situaciju, što također može utjecati na stopu povrata.

Što se događa ako nismo u mogućnosti isplatiti vam novac?

OANDA TMS Brokers sudjeluje u sustavu kompenzacije koji vodi Krajowy Depozyt Papierów Wartościowych S.A., sustav kompenzacije isplatit će vam sredstva umanjena za potraživanja do protuvrijednosti PLN od 3.000 EUR - 100 % vrijednosti imovine obuhvaćene sustavom kompenzacije i 90 % viška iznad ovog iznosa, do protuvrijednosti u PLN od 22.000 EUR. Detaljne informacije nalaze se u pravilima usluge i na web stranici: www.kdpw.pl.

Koji su troškovi?

Ovisno o proizvodu, možda ćete morati snositi sve ili samo neke od dolje navedenih troškova.

Kategorija troškova	Vrsta troškova	Opis	TMS Direct
Troškovi ulaza	Provizija	ovisno o valuti u kojoj je izražena vrijednost Ugovora*	10,00 USD/ 10,00 EUR / 8,00 GBP 13,00 CHF / 13,00 AUD / 20,00 SGD 1 200,00 JPY / 15 NZD = 20 PLN
Troškovi izlaza	Provizija	ovisno o valuti u kojoj je izražena vrijednost Ugovora*	10,00 USD/ 10,00 EUR / 8,00 GBP 13,00 CHF / 13,00 AUD / 20,00 SGD 1 200,00 JPY / 15 NZD = 20 PLN
Ostali troškovi	Razlika	Razlika između ponuđenog i ponuđene cijene naziva se razlika. Taj se trošak ostvaruje svaki put kada otvorite ili zatvorite transakciju.	
Troškovi financiranja	Trošak držanja pozicije	umnožak vrijednosti marže, broja dana držanja pozicije i naznačene naknade (Libor 1M + marža od 1,5 %)/360).	
Naknade za vođenje računa	Održavanje gotovinskog računa	Min: 0PLN/0 EUR/0USD/0GBP/0CZK/0CHF - Maks: 9PLN / 3EUR /3USD/3GBP/50 CZK/ 3CHF	
Ostali troškovi		Sva gotovina, realizirani dobici i gubici, usklađenja, pristojbe i naknade koje su denominirane u valuti različitoj od osnovne valute računa bit će preneseni u osnovnu valutu računa prema tečaju konverzije.	Trošak konverzije 0,75 %
Ostali troškovi	Naknada za konverziju	Iznos naknada za razmjenu određen je specifikacijom terminskih ugovora dostupnih na web stranici OANDA TMS Brokers i/ili na Točki za korisničku podršku OANDA TMS Brokers.	

*) Za kupnju 1 ugovora postoji minimalna naknada od 12,00 USD / 12,00 EUR / 10,00 GBP / 15,00 CHF / 25,00 AUD / 1500,00 SGD / 15 JPY / 20 NZD.

Detaljne informacije o TMS Direct dostupne su ovdje:

oanda.com/eu-en/documents

Detaljne informacije o kontaktima dostupne su ovdje:

<https://www.home.saxo/legal/key-information-documents/kid>

Koliko vremena trebam imati svoj proizvod i mogu li podići svoj novac ranije?

Ne postoji preporučeno razdoblje zadržavanja, nema razdoblja otkazivanja pa stoga nema naknade za otkazivanje. Možete otvoriti i zatvoriti ugovor u bilo koje vrijeme tijekom trgovanja. Za varijante usluge TMS Direct, možete zadržati nerazjašnjenu suprotnu poziciju do 60 dana.

Kako se mogu žaliti?

Ako želite uložiti pritužbu, obratite se Službi za korisnike na +356 20345018 slanjem poruke putem obrasca za pritužbe dostupnog na www.tmsbrokers.com; www.oanda.com. u kartici „Kontakt“, pisanim putem na poštansku adresu OANDA TMS Brokers S.A. ul. Złota 59, 00-120 Warszawa, osobno u OANDA TMS Brokers S.A., ul. Złota 59, 00-120 Warszawa pismeno ili usmeno na protokol; Ako smatrate da je vaša žalba nezadovoljavajuće riješena, imate pravo žalbe. Ako ne promijenite svoju odluku kao rezultat vaše žalbe, možete uputiti svoju žalbu Financijskom pravobranitelju. Više informacija dostupno je na oanda.com/eu-en/documents u "Informacijskom listu o OANDA TMS Brokers".

Ostale važne informacije

Ako postoji kašnjenje između postavljanja naloga i njegovog izvršenja, nalog možda neće biti izvršen po cijeni koju ste očekivali. Prije početka trgovanja provjerite je li prijenos podataka dovoljan. Odjeljak oanda.com/eu-en/documents naše web stranice sadrži važne podatke o vašem računu. Provjerite jeste li upoznati sa svim odredbama i uvjetima koji se odnose na vaš račun.

Dokument s ključnim informacijama

CFD za kriptovalute

Svrha:

Sljedeći dokument pruža ključne informacije o investicijskom proizvodu. To nije marketinški materijal. Ovi su podaci obavezni prema zakonu kako bi vam pomogli razumjeti prirodu ovog investicijskog proizvoda i rizike, troškove, potencijalne dobitke i gubitke povezane s njim, te kako bi vam pomogli da ga usporedite s drugim proizvodima.

Proizvod

CFD za kriptovalute (nadalje: **Proizvod**) nudi OANDA TMS Brokers spólka akcyjna sa sjedištem u Varšavi, broj KRS 0000204776 (u daljnjem tekstu: **OANDA TMS Brokers**) pod nadzorom poljske Uprave za financijski nadzor. Podaci za kontakt dostupni su na web stranici: www.tmsbrokers.com; www.oanda.com. Za više informacija nazovite: +48 799399910 Datum zadnje revizije ovog dokumenta: 27.01.2023

Kupit ćete proizvod koji je kompliciran i može biti teško razumljiv.

Što je proizvod?

Vrsta

Ugovor za razliku (CFD) je instrument s ugrađenom financijskom polugom. Dozvoljava trgovcu špekulirati o povećanju ili smanjenju cijene predmetnog instrumenta kao što su **kriptovalute**. Ulagatelj ima izbor: može kupiti CFD (zauzeti „dugu“ poziciju), ili prodati financijski instrument (zauzeti „kratku“ poziciju). Ishod ulagatelja ovisi o promjeni cijene temeljnog instrumenta i veličini pozicije.

Ako Ulagatelj kupi CFD i cijena osnovnog se poveća, vrijednost CFD-a će također porasti. Ako Ulagatelj kupi CFD i cijena osnovnog se snizi, vrijednost CFD-a će se također sniziti. Ako se CFD ugovor proda, vrijednost CFD-a opada s porastom cijene, a vrijednost CFD-a raste s padom cijene. Druga strana u transakciji koju je Klijent sklopio na temelju CFD kontakata je OANDA TMS Brokers.

Svrhe

Svrha proizvoda je omogućiti ulagatelju sklapanje transakcija uz mogućnost korištenja učinka financijske poluge u odnosu na promjenu vrijednosti temeljnog instrumenta, bez potrebe da ga kupuje ili prodaje na temeljnom tržištu. CFD-ovi zahtijevaju polaganje kolaterala (maržni depozit) samo u malom dijelu vrijednosti ugovora.

Primjer

Ulagatelj je kupio i prodao 1 lot instrumenta BTCUSD. Tražena kupovna cijena: 46305 BID prodajna cijena: 46000 (pretpostavljena razlika 10 u trenutku kupnje)
Nazivna vrijednost 1 lota = Cijena 1 BTCUSD * 1 USD
(46 000 - 46 305) * 1 = 305 USD

Kao rezultat otvaranja i zatvaranja pozicije, morat ćete snositi troškove:

Usluga	TMS Trader	TMS Prime:	TMS Connect
Trošak otvaranja	92,61 USD	92,61 USD	0
Trošak zatvaranja	92 USD	92 USD	0
Razlika troška	40 USD	50 USD	0
Trošak zamjene	Duga (pipsy): -3125,01/ Kratka (pipsy) - 3093,8091 Duga: - 31,25 USD / Kratka: -30,94 USD	Duga (pipsy): -3125,01/ Kratka (pipsy) - 3093,8091 Duga: - 31,25 USD / Kratka: -30,94 USD	Duga (pipsy): -3125,01/ Kratka (pipsy) - 3093,8091 Duga: - 31,25 USD / Kratka: -30,94 USD

Datum dospijea

CFD nema unaprijed određen datum dospijea. Kao rezultat toga, ne postoji preporučeno razdoblje držanja, a izbor razdoblja držanja ovisi o osobnom nahođenju dotičnog ulagatelja na temelju njegove individualne strategije trgovanja i ciljeva. OANDA TMS Brokers odredio je maksimalno razdoblje od 365 dana za održavanje otvorenih pozicija za varijantu usluge: TMS Trader.

Ulagatelj s individualnim ciljem


Ciljni ulagatelj je osoba koja:

- ima znanje i iskustvo u stjecanju financijskih instrumenata s financijskom polugom,
- želi aktivno ulagati, tj. planira zadržati kratkoročnu izloženost financijskim instrumentima,
- svjestan je visokog rizika ulaganja,
- planira špekulirati o povećanju ili smanjenju cijene predmetnog instrumenta,
- očekuje velike fluktuacije u cijeni financijskog instrumenta,
- ima dostatna financijska sredstva koja si može priuštiti izgubiti,
- planira uložiti samo dio svog kapitala i može imati gubitke veće od početnog iznosa ulaganja,
- Razumije utjecaj financijske poluge na postignuti rezultat,
- prihvaća ulaganje u visokorizične kratkoročne instrumente,
- ima druge vrste ulaganja.

Koji su rizici i moguće koristi?

Opći indikator rizika

Klasificirali smo ovaj proizvod kao 7 od 7, što čini najviša klasa rizika



Indikator ukupnog rizika daje naznaku razine rizika proizvoda u usporedbi s drugim proizvodima. Pokazuje vam koliko je vjerojatno da će vaš proizvod izgubiti novac zbog promjena na tržištu ili zato što vam nismo u mogućnosti isplatiti novac.

To omogućuje procjenu potencijalnih gubitaka koji proizlaze iz budućih performansi proizvoda na vrlo visokoj razini. To znači da se potencijalni gubici zbog budućih rezultata procjenjuju kao vrlo visoki i da će loši tržišni uvjeti vjerojatno utjecati na vašu sposobnost isplate novca.

Budite svjesni valutnog rizika. Uplate ćete primati u drugoj valuti, tako da će konačni povrat novca koji ćete dobiti ovisiti o tečaju. Ovaj rizik nije prikazan u gore prikazanom pokazatelju. U određenim okolnostima od vas se mogu tražiti dodatna plaćanja za pokriće gubitaka. **Ukupni gubitak koji možete pretrpjeti može biti puno veći od iznosa koji ste uložili.**

Ovaj proizvod ne pruža nikakvu zaštitu od budućih tržišnih performansi, tako da možete izgubiti neka ili sva svoja ulaganja. Ako vam OANDA TMS Brokers ne može platiti dospjeli iznos, možete izgubiti cijelo ulaganje. Međutim, možete koristiti sustav zaštite potrošača (pogledajte Što se događa ako nemamo mogućnost isplatiti vam novac?). Ova zaštita nije prikazana u gore prikazanom pokazatelju. Tržišni uvjeti, npr. nedostatak likvidnosti može uzrokovati zatvaranje CFD-a po nepovoljnijoj cijeni, što može značajno utjecati na rezultat.

Možemo zatvoriti vašu poziciju ako ne održavate minimalni potrebni omjer kolaterala, ako imate dugove prema Društvu, ako premašite određenu razinu izloženosti određenom finansijskom instrumentu, ako prekoračite maksimalno trajanje otvorene pozicije (TMS Trader) ili ako prekršite odredbe Okvirnog sporazuma. Ovaj proces može biti automatski. Također možemo otkazati vaše naloge na čekanju ako prekoračite maksimalno razdoblje održavanja ili ako je potrebno zatvoriti ili podmiriti vaše pozicije (TMS Trader).

Scenariji za ishod

Ova tablica pokazuje koliko novca možete dobiti natrag u jednom danu u različitim scenarijima. Ovi scenariji pokazuju što bi vaša investicija mogla postići. Možete ga usporediti s drugim scenarijima proizvoda. Predstavljeni scenariji su procjene budućeg učinka temeljene na prošlim dokazima i volatilnosti vrijednosti ulaganja i ne daju točan pokazatelj. Vaš će povrat varirati ovisno o tržišnoj uspješnosti i duljini vremena u kojem se vaša investicija održava. Stresni scenarij pokazuje koliko novca možete dobiti natrag u ekstremnim tržišnim uvjetima i ne uzima u obzir situaciju u kojoj vam nismo u mogućnosti isplatiti novac. Brojke uključuju sve troškove nastale tijekom trajanja investicije, tj. jedan dan bez uzimanja u obzir troškova zamjene i konverzije. U stresnom scenariju pretpostavlja se da je ulagatelj uložio u jednom danu.

	BITCOIN
Stopa marže	50,00%
Iznos ulaganja (marža)	10000
Nazivna vrijednost ulaganja	20000
Scenarij	Promjena vrijednosti instrumenta
Profitabilan	12,14%
Srednje	-72,78%
Neprofitabilan	-93,83%
Stresni scenarij	98,30%
Scenarij	Dobit/gubitak
Profitabilan	2 428,25
Srednje	-14 555,59
Neprofitabilan	-18 766,22
Stresni scenarij	19 660,00

Rezultati uključuju troškove provizija i naknada. Brojke ne uzimaju u obzir vašu osobnu poreznu situaciju, što također može utjecati na stopu povrata.

Što se događa ako nismo u mogućnosti isplatiti vam novac?

OANDA TMS Brokers sudjeluje u sustavu kompenzacije koji vodi Krajowy Depozyt Papierów Wartościowych S.A., sustav kompenzacije isplatit će vam sredstva umanjena za potraživanja do protuvrijednosti PLN od 3.000 EUR - 100 % vrijednosti imovine obuhvaćene sustavom kompenzacije i 90 % viška iznad ovog iznosa, do protuvrijednosti u PLN od 22.000 EUR. Detaljne informacije nalaze se u pravilima usluge i na web stranici: www.kdpw.pl.

Koji su troškovi?

Ovisno o proizvodu, možda ćete morati snositi sve ili samo neke od dolje navedenih troškova.

Troškovi ulaza i izlaza	Provizija	Trošak provizije koji proizlazi iz otvaranja i zatvaranja pozicije ukupno:	Maks. 0,4 % nazivnog iznosa trgovine; ne manje od: 20 USD za račune denominirane u USD, 20 EUR za račune denominirane u EUR; 30 PLN za račune denominirane u PLN za različite CFD-ove za BITCOIN
Ostali troškovi	Razlika	Razlika između ponuđenog i ponuđene cijene naziva se razlika. Taj se trošak ostvaruje svaki put kada otvorite ili zatvorite transakciju.	
Troškovi financiranja	Bodovi za zamjenu	Negativni bodovi za zamjenu ovise o trajanju pozicije, što duže držite poziciju, to su veći troškovi koje možete imati ako poziciju otvorite i zatvorite isti dan bez snošenja troškova negativnih bodova za zamjenu.	
Troškovi financiranja	Bodovi za zamjenu	Kamatna marža (izračun swap bodova) maksimalno: 30% (3000 bp) Detaljni izračuni i primjeri mogu se pronaći u tablici swap	
Naknade za vođenje računa	Održavanje gotovinskog računa	Min: 0PLN/0 EUR/0USD/0GBP/0CZK - Maks: 9PLN / 3EUR /3USD/3GBP/50 CZK	
Troškovi izlaza	Trošak konverzije	Sva gotovina, realizirani dobici i gubici, usklađenja, pristojbe i naknade koje su denominirane u valuti različitoj od osnovne valute računa bit će preneseni u osnovnu valutu računa prema tečaju konverzije.	
Troškovi ulaza i izlaza	Razlika marže	od 0 do maks.: 20 % od cijene vrijednosti	
Troškovi ulaza i izlaza	Dodatna razlika marže za račun s niskim stanjem Dodatna razlika marže	od 0 do maks.: 20 % vrijednosti cijene uvećane za dodatnu maržu navedenu u stupcu "dodatna razlika marže za račun s niskim stanjem" u Specifikaciji financijskih instrumenata TMS Connect.	

Detaljne informacije o TMS Traderu dostupne su ovdje:

oanda.com/eu-en/documents

Detaljne informacije o TMS Connectu dostupne su ovdje:

oanda.com/eu-en/documents

Detaljne informacije o TMS Primeu dostupne su ovdje: oanda.com/eu-en/documents

Koliko vremena trebam imati svoj proizvod i mogu li podići svoj novac ranije?

CFD-ovi su namijenjeni kratkoročnim ulaganjima, u nekim slučajevima samo na dnevnoj bazi i nisu prikladni za dugoročna ulaganja. Ne postoji preporučeno razdoblje zadržavanja za CFD, nema razdoblja otkazivanja pa stoga nema naknade za otkazivanje. Možete otvoriti i zatvoriti CFD u bilo koje vrijeme tijekom trgovanja. Za varijantu usluge TMS Trader možete držati otvorenu poziciju do 365 dana.

Kako se mogu žaliti?

Ako želite uložiti pritužbu, obratite se Službi za korisnike na +356 20345018 slanjem poruke putem obrasca za pritužbe dostupnog na www.tmsbrokers.com; www.oanda.com. u kartici „Kontakt“, pisanim putem na poštansku adresu OANDA TMS Brokers S.A. ul. Złota 59, 00-120 Warszawa, osobno u OANDA TMS Brokers S.A., ul. Złota 59, 00-120 Warszawa pismeno ili usmeno na protokol; Ako smatrate da je vaša žalba nezadovoljavajuće riješena, imate pravo žalbe. Ako ne promijenite svoju odluku kao rezultat vaše žalbe, možete uputiti svoju žalbu Financijskom pravobranitelju. Više informacija dostupno je na oanda.com/eu-en/documents u "Informacijskom listu o OANDA TMS Brokers".

Ostale važne informacije

Ako postoji kašnjenje između postavljanja naloga i njegovog izvršenja, nalog možda neće biti izvršen po cijeni koju ste očekivali. Prije početka trgovanja provjerite je li prijenos podataka dovoljan. Odjeljak oanda.com/eu-en/documents naše web stranice sadrži važne podatke o vašem računu. Provjerite jeste li upoznati sa svim odredbama i uvjetima koji se odnose na vaš račun.

Dokument s ključnim informacijama

Opcije razmjene za futures ugovore

Mogućnosti razmjene za indekse

Svrha:

Sljedeći dokument pruža ključne informacije o investicijskom proizvodu. To nije marketinški materijal. Ovi su podaci obavezni prema zakonu kako bi vam pomogli razumjeti prirodu ovog investicijskog proizvoda i rizike, troškove, potencijalne dobitke i gubitke povezane s njim, te kako bi vam pomogli da ga usporedite s drugim proizvodima.

Proizvod

Mogućnosti zamjene(dalje: **Proizvod**) nudi OANDA TMS Brokers spólka akcyjna sa sjedištem u Varšavi, broj KRS 0000204776 (u daljnjem tekstu: **OANDA TMS Brokers**) pod nadzorom poljske Uprave za financijski nadzor. Podaci za kontakt dostupni su na web stranici: www.tmsbrokers.com; www.oanda.com. Za više informacija nazovite: **+48 799399910** Datum zadnje revizije ovog dokumenta: 27.01.2023

Kupit ćete proizvod koji je kompliciran i može biti teško razumljiv.

Što je proizvod?

Vrsta

Opcija je financijski instrument koji ulagatelju daje pravo kupnje ili prodaje temeljnog instrumenta. Dozvoljava trgovcu špekulirati o povećanju ili smanjenju cijene predmetnog instrumenta. Ishod ulagatelja ovisi o promjeni cijene temeljnog instrumenta i veličini pozicije.

Iznos marže na otvorenim kratkim pozicijama na opcijskim ugovorima ovisi, među ostalim, o vrijednosti marže temeljnog instrumenta (futures ugovor) i cijeni izvršenja opcije.

Opcijski ugovori „In the Money“ automatski se izvršavaju po isteku. Američke opcije mogu se izvršiti u bilo kojem trenutku, za razliku od europskih opcija koje se podmiruju po isteku i podmiruju u gotovini. Američke opcije za ugovore „In The Money“ mogu se izvršiti zamjenom za određene pozicije u ugovorima, najkasnije na dan koji prethodi isteku dane opcije do određenog vremena (tzv. „Expiry cut-off“).

Prilikom prodaje ugovora o put/call opciji, izdavatelj je dužan održavati određenu razinu marže. Detaljne informacije o specifikaciji opcijskih ugovora mogu se pronaći na web stranicama pojedinih burza te u uvjetima transakcije na platformi TMS DIRECT.

Svrhe

Svrha proizvoda je omogućiti ulagatelju korištenje učinka poluge u odnosu na promjenu vrijednosti temeljnog instrumenta, bez potrebe da ga kupuje ili prodaje na temeljnom tržištu. Opcija zahtijeva polaganje kolaterala (maržni depozit) samo u malom dijelu vrijednosti ugovora. Imajte na umu da trgovanje financijskim instrumentima s ugrađenom polugom zahtijeva dodatan oprez jer možete ostvariti veliku zaradu ako se cijena promijeni u vašu korist, dok možete pretrpjeti velike gubitke ako se cijena promijeni u suprotnom smjeru.

Primjer

Investitor je kupio opciju kupnje za 1 ugovor E-mini S&P 500 s dospijecom 16. ožujka 2018. Izvršna cijena 3400 bodova, početna cijena 30 bodova, a Ulagatelj je platio premiju za kupnju opcija u iznosu od 1500 USD (faktor 30*50). Istog dana Ulagatelj zatvara opciju po cijeni od 29 bodova (dobiva 1450 USD bonusa).

Dobit na poziciji: $(44,25 - 44,50) \times 50 = -12,5$ USD.

Provizija: $6,57 \times 2 = 13,14$ USD.

Ukupni rezultat: USD -63,14 USD

Kao rezultat otvaranja i zatvaranja pozicije, morat ćete snositi troškove:

	Usluga	TMS Direct
Troškovi ulaza	Provizija	6,57 USD
Troškovi izlaza	Provizija	6,57 USD
Ostali troškovi	Razlika troška	12,5 USD

Datum dospijeca

Opcije imaju unaprijed određen datum isteka. Datum isteka ovisi o seriji temeljnog instrumenta i određen je burzom na kojoj je instrument uvršten. Opcije se mogu podmiriti razlikom u cijeni ili se mogu podmiriti isporukom futures ugovora.

Ulagatelj s individualnim ciljem

Ciljni ulagatelj je osoba koja:

- ima znanje i iskustvo u stjecanju financijskih instrumenata s financijskom polugom,
- želi aktivno ulagati, tj. planira zadržati kratkoročnu izloženost financijskim instrumentima,
- svjestan je visokog rizika ulaganja,
- planira špekulirati o povećanju ili smanjenju cijene predmetnog instrumenta,
- očekuje velike fluktuacije u cijeni financijskog instrumenta,
- ima dostatna financijska sredstva koja si može priuštiti izgubiti,
- planira uložiti samo dio svog kapitala i može imati gubitke veće od početnog iznosa ulaganja,
- Razumije utjecaj financijske poluge na postignuti rezultat,
- prihvaća ulaganje u visokorizične kratkoročne instrumente,
- ima druge vrste ulaganja.

Koji su rizici i moguće koristi?

Opći indikator rizika

Klasificirali smo ovaj proizvod kao 7 od 7, što čini najviša klasa rizika



Indikator ukupnog rizika daje naznaku razine rizika proizvoda u usporedbi s drugim proizvodima. Pokazuje vam koliko je vjerojatno da će vaš proizvod izgubiti novac zbog promjena na tržištu ili zato što vam nismo u mogućnosti isplatiti novac.

To omogućuje procjenu potencijalnih gubitaka koji proizlaze iz budućih performansi proizvoda na vrlo visokoj razini. To znači da se potencijalni gubici zbog budućih rezultata procjenjuju kao vrlo visoki i da će loši tržišni uvjeti vjerojatno utjecati na vašu sposobnost isplate novca.

Budite svjesni valutnog rizika. Uplate ćete primati u drugoj valuti, tako da će konačni povrat novca koji ćete dobiti ovisiti o tečaju. Ovaj rizik nije prikazan u gore prikazanom pokazatelju. U određenim okolnostima od vas se mogu tražiti dodatna plaćanja za pokriće gubitaka.

Ukupni gubitak koji možete pretrpjeti može biti puno veći od iznosa koji ste uložili.

Ovaj proizvod ne pruža nikakvu zaštitu od budućih tržišnih performansi, tako da možete izgubiti neka ili sva svoja ulaganja. Ako vam OANDA TMS Brokers ne može platiti dospjeli iznos, možete izgubiti cijelo ulaganje. Međutim, možete koristiti sustav zaštite potrošača (pogledajte Što se događa ako nemamo mogućnost isplatiti vam novac?). Ova zaštita nije prikazana u gore prikazanom pokazatelju. Tržišni uvjeti, npr. nedostatak likvidnosti može uzrokovati zatvaranje pozicije po nepovoljnijoj cijeni, što može značajno utjecati na rezultat.

Možemo zatvoriti vašu poziciju ako ne održavate minimalni potrebni omjer kolaterala, ako imate dugove prema Društvu, ako premašite određenu razinu izloženosti određenom financijskom instrumentu za nepodmirenu suprotnu poziciju ili ako prekršite odredbe Okvirnog sporazuma. Ovaj proces može biti automatski. Također možemo otkazati vaše naloge na čekanju ili ako je potrebno zatvoriti ili podmiriti vaše pozicije.

Scenariji za ishod

U slučaju kupovnih opcija (put opcije i call opcije), gubitak je unaprijed ograničen na iznos premije koju je kupac platio za opciju plus plaćenu proviziju. Dobit ulagatelja nije ograničena.

Kod prodajnih opcija (put opcija i call opcija) dobit je ograničena na iznos bonusa, dok je gubitak neograničen.

U slučaju otvaranja opsijske pozicije, Klijent će uzeti u obzir ne samo volatilnost cijene temeljnog instrumenta, već i vrijeme očekivane promjene.

Porezni status može utjecati na iznos vašeg povrata.

Što se događa ako nismo u mogućnosti isplatiti vam novac

OANDA TMS Brokers sudjeluje u sustavu kompenzacije koji vodi Krajowy Depozyt Papierów Wartościowych S.A., sustav kompenzacije isplatit će vam sredstva umanjena za potraživanja do protuvrijednosti PLN od 3.000 EUR - 100 % vrijednosti imovine obuhvaćene sustavom kompenzacije i 90 % viška iznad ovog iznosa, do protuvrijednosti u PLN od 22.000 EUR. Detaljne informacije nalaze se u pravilima usluge i na web stranici: www.kdpw.pl.

Koji su troškovi?

Ovisno o proizvodu, možda ćete morati snositi sve ili samo neke od dolje navedenih troškova.

Kategorija troškova	Vrsta troškova	Opis	TMS Direct
Troškovi ulaza	Provizija	ovisno o valuti u kojoj je izražena vrijednost Ugovora	6,00 USD / 6,00 EUR / 5,00 GBP / 8,00 CHF/10,00 AUD/15,00 SGD 1 000,00 JPY / 75,00 SEK / 6,00 CAD/ 45,00 HKD
Troškovi izlaza	Provizija	ovisno o valuti u kojoj je izražena vrijednost Ugovora	6,00 USD / 6,00 EUR / 5,00 GBP / 8,00 CHF/10,00 AUD/15,00 SGD 1 000,00 JPY / 75,00 SEK / 6,00 CAD/ 45,00 HKD
Troškovi financiranja	Trošak držanja pozicije	Opcije za razmjenu (računata uzimajući u obzir: produkt vrijednosti marže, broja dana držanja pozicije i naznačene naknade (Libor 1M + marža od 1,5 %)/360).	
Ostali troškovi	Razlika	Razlika između ponuđenog i ponuđene cijene naziva se razlika. Taj se trošak ostvaruje svaki put kada otvorite ili zatvorite transakciju.	
Naknade za vođenje računa	Održavanje gotovinskog računa	Min: 0PLN/0 EUR/0USD/0GBP/0CZK/0CHF - Maks: 9PLN / 3EUR /3USD/3GBP/50 CZK/ 3CHF	
Troškovi financiranja	Trošak držanja pozicije	kupljena opcija zamjene čiji je datum dospeljeća duži od 31 dana (za svaki 1 milijun nominalne vrijednosti izračunate proporcionalno): maks. 1.10 valutne jedinice	
Troškovi izlaza	Trošak konverzije	Sva gotovina, realizirani dobiti i gubici, usklađenja, pristojbe i naknade koje su denominirane u valuti različitoj od osnovne valute računa bit će preneseni u osnovnu valutu računa prema tečaju konverzije.	Trošak konverzije 0,75 %

Detaljne informacije o TMS Direct dostupne su ovdje:

oanda.com/eu-en/documents

Detaljne informacije o opsijskim ugovorima dostupne su ovdje:

<https://www.home.saxo/legal/key-information-documents/kid>

Koliko vremena trebam imati svoj proizvod i mogu li podići svoj novac ranije?

Opcije imaju unaprijed određen datum isteka. Ne postoji preporučeno razdoblje zadržavanja, nema razdoblja otkazivanja pa stoga nema naknade za otkazivanje. Možete otvoriti i zatvoriti opsijsku poziciju u bilo koje vrijeme tijekom vremena trgovanja prema odredbama i uvjetima navedenim na relevantnom tržištu.

Kako se mogu žaliti?

Ako želite uložiti pritužbu, obratite se Službi za korisnike na +356 20345018 slanjem poruke putem obrasca za pritužbe dostupnog na www.tmsbrokers.com; www.oanda.com. u kartici „Kontakt“, pisanim putem na poštansku adresu OANDA TMS Brokers S.A. ul. Złota 59, 00-120 Warszawa, osobno u OANDA TMS Brokers S.A., ul. Złota 59, 00-120 Warszawa pismeno ili usmeno na protokol; Ako smatrate da je vaša žalba nezadovoljavajuće riješena, imate pravo žalbe. Ako ne promijenite svoju odluku kao rezultat vaše žalbe, možete uputiti svoju žalbu Financijskom pravobranitelju. Više informacija dostupno je na oanda.com/eu-en/documents u "Informacijskom listu o OANDA TMS Brokers".

Ostale važne informacije

Ako postoji kašnjenje između postavljanja naloga i njegovog izvršenja, nalog možda neće biti izvršen po cijeni koju ste očekivali. Prije početka trgovanja provjerite je li prijenos podataka dovoljan. Odjeljak oanda.com/eu-en/documents naše web stranice sadrži važne podatke o vašem računu. Provjerite jeste li upoznati sa svim odredbama i uvjetima koji se odnose na vaš račun.

Kiemelt befektetői információk

Devizapár CFD, devizapár *forward* szerződés

Cél

Az alábbi dokumentum a befektetési termékkel kapcsolatos legfontosabb információkat tartalmazza. Nem marketing anyag. Ezen információk megadását törvény írja elő annak érdekében, hogy segítsen megérteni a befektetési termék jellegét és a hozzá kapcsolódó kockázatokat, költségeket, potenciális nyereségeket és veszteségeket, valamint hogy a termék összehasonlítható legyen más termékekkel.

Termék

A devizapár árfolyamán alapuló CFD-ket (árfolyam-különbözetre kötött szerződések), valamint a devizapár árfolyamán alapuló *forward* szerződéseket (a továbbiakban: „**Termék**”) a Lengyel Pénzügyi Felügyeleti Hatóság felügyelete alatt álló varsói székhelyű OANDA TMS Brokers spólka akcyjna (OANDA TMS Brokers részvénytársaság) kínálja, Cégjegyzékszám: KRS 0000204776 (a továbbiakban: **OANDA TMS Brokers**) Az elérhetőségei weboldalon az alábbi címen érhetők el: www.tmsbrokers.com; www.oanda.com. További információkért kérjük, hívja a **+48 799399910** telefonszámot. A dokumentum utolsó módosításának dátuma: 2023.01.27

Olyan terméket kíván vásárolni, amely nem egyszerű, és amelyet nehéz megérteni.

Milyen termékről van szó?

Típusa

A devizapárra kötött CFD (árfolyam-különbözetre kötött szerződések) vagy a devizapárra kötött *forward* szerződés beépített tőkeáttétellel rendelkező pénzügyi instrumentum. Lehetővé teszi a befektető számára, hogy a mögöttes eszköz, mint pl. a devizapár árnak növekedésére vagy csökkenésére spekuláljon. A befektető választhat - a pénzügyi instrumentumot megveheti (long pozíció nyitás) illetve a pénzügyi instrumentumot eladhatja (short pozíció nyitás). A befektető eredménye a mögöttes eszköz változásától és a pozíció méretétől függ. Ha a befektető pénzügyi instrumentumot vásárol, és a pénzügyi instrumentum ára emelkedik, a befektető nyer. Ha a befektető pénzügyi instrumentumot vásárol, és a pénzügyi instrumentum ára csökken, a befektető veszít. Pénzügyi instrumentum eladása esetén a befektető az ár emelkedése esetén veszít, és az ár csökkenése esetén nyer.

Célok

A Termék célja, hogy a befektető számára lehetővé tegye a mögöttes eszköz értékváltozásával kapcsolatos tőkeáttételi hatás kihasználását anélkül, hogy a mögöttes piacon vásároljon vagy eladjon. A pozíció megnyitásához a pénzügyi instrumentum értékének csak egy kis részének megfelelő biztosítékot (fedezet) kell nyújtani.

Példák:

A befektető 1 lot címletű pozíciót nyitott EUR/USD-re, 3,33% -os fedezeti követelménnyel és 1,20000 piaci árral, a pozíció megnyitásához szükséges fedezet összege 3 333 EUR (3,33% x 100,000), feltételezve, hogy a tőkeáttétel 1:30 (3,33%). Ez azt jelenti, hogy a piaci ár minden változása 1 jegyzési ponttal (ötödik tizedesjegy) a befektetés értékét 1 USD-vel változtatja meg.

Például, ha egy befektető hosszú (Buy) pozíciót nyitott, és a piac felértékelődik, az ár 1 ponttal történő emelkedése 1 USD nyereséget generál a befektető számára. Ha azonban a piaci ár 1 ponttal csökken, az a befektető számára 1 USD veszteséget jelent. És fordítva, ha a befektetőnek rövid (sell) pozíciója van, a nyereség az árcsökkenésnek felel meg, a veszteség pedig a pénzügyi eszköz ára növekedésének. Feltéve, hogy a pozíció megnyitásakor a spread 15 pont volt, a spread költsége $15 * 1 \text{ USD} = 15 \text{ USD}$ lesz. Ha a befektető 1,20015 áron zárja le a pozíciót, akkor az eredménye a következők szerint alakul: Hosszú pozíció esetén $(1,20015 - 1,20000) * 100\ 000 = 15 \text{ USD}$; Rövid pozíció esetén: $(1,20000 - 1,20015) * 100\ 000 = -15 \text{ USD}$. A pozíció nyitása és zárása eredményeként a befektető viseli a jutalék költségét, és abban az esetben, ha a pozíciót másnapra megtartja, negatív swappontok formájában további költségek merülhetnek fel.

		TMS Trader*, TMS Prime*	TMS Prime**	TMS Connect, TMS Markets	TMS Direct/MiniDirect
Belépési költség	Jutalék	0	$100\ 000 * 0,004\% = 4 \text{ EUR}$	0	0 a minimum 10 USD összeg alatt
Kilépési díj	Jutalék	0	$100\ 000 * 0,004\% = 4 \text{ EUR}$	0	0 a minimum 10 USD összeg alatt
Nyitott pozíció finanszírozásának költségei	Swap pontok	-7,3678/-2,8981 D: -7,37 USD/K: -2,90 USD	-5,403/-0,9333 -5,40 USD USD/-0,93 USD	-5,403/-0,9333 -5,40 USD USD/-0,93 USD	0,00267123% 3,21 USD
Egyéb díjak	Spread költség	15 * 1 USD = 15 USD vagy ügyleti spread			
Kilépési díj	Átváltási költségek	Minden olyan készpénzt, realizált nyereséget és veszteséget, helyesbítést, díjat és költséget, amely a számla alapdevizájától eltérő pénznemben denominált, az átváltási árfolyamon átváltják a számla alapdevizájára.			0,11 USD

*a TMS Trader platformon rögzített spreaddel (az instrumentum kiterjesztés nélküli megnevezése) felsorolt devizapárok CFD-jére és az "std" kiterjesztéssel rendelkező devizapárok TMS Prime CFD-kre vonatkozik **a TMS Connect platformon "pro" kiterjesztéssel rendelkező devizapárok és a "pro" kiterjesztésű TMS Prime devizapárok CFD-ire vonatkozik.

Lejárat időpont

A CFD (Contract for Difference) nem rendelkezik előre meghatározott futamidővel. Ennek eredményeként nincs ajánlott tartási idő, és a birtoklási idő megválasztása az adott befektető egyéni megítélésétől függ, egyéni kereskedési stratégiája és céljai alapján. Az OANDA TMS Brokers a TMS Trader a nyitott pozíció maximális futamidejét 365 napban határozta meg.

A Forward előre meghatározott határidővel és lehívási árral rendelkezik. Nincs ajánlott tartási idő, és a birtoklási idő megválasztása az adott befektető egyéni megítélésétől függ, egyéni kereskedési stratégiája és céljai alapján.

Lakossági befektetői célközönség

A célbefektető olyan személy, aki:

- tudással és tapasztalattal rendelkezik a beépített tőkeáttétellel rendelkező pénzügyi eszközök beszerzése terén,
- aktívan kíván befektetni, azaz a pénzügyi eszközökkel szembeni rövid távú kitétségek fenntartását tervezi,
- tisztában van a magas befektetési kockázattal,
- a mögöttes eszköz árnak emelkedésére vagy csökkenésére tervez spekulálni,
- a pénzügyi eszköz árnak jelentős ingadozásaira számít,

- megfelelő pénzügyi forrásokkal rendelkezik, amelyek elvesztését megengedheti magának,
- azt tervezi, hogy tőkéjének csak egy részét fekteti be, és a kezdeti befektetési összeget meghaladó veszteségek érhetik,
- érti a tőkeáttételnek az elért eredményre gyakorolt hatását,
- elfogadja a magas kockázatú rövid lejáratú eszközökbe történő befektetést,
- más típusú befektetésekkel rendelkezik.

Milyen kockázatokkal és lehetséges előnyökkel jár?

Általános kockázati mutató



Ezt a terméket 7-ből 7-be soroltuk, ami a legmagasabb kockázati osztály



Az általános kockázati mutató a termék kockázatának szintjét jelzi más termékekhez képest. Megmutatja, mekkora a valószínűsége annak, hogy a piaci változások miatt pénzt veszít a terméken vagy ennek következtében nem áll módunk pénzét kifizetni.

Ez lehetővé teszi nagyon magas szinten felbecsülni a termék jövőbeli teljesítményéből eredő potenciális veszteségeket. Ez azt jelenti, hogy a jövőbeli teljesítményből eredő potenciális veszteségeket nagyon nagyok becslik, és a rossz piaci feltételek valószínűleg befolyásolni fogják a pénzkifizetési képességet.

Legyél tisztában az árfolyamkockázattal A kifizetéseket más pénznemben kapja meg, így a végső visszatérítés az árfolyamtól függ Ezt a kockázatot a fent vázolt mutató nem tartalmazza. Bizonyos körülmények között a veszteségek fedezésére további befizetésekre lehet szükség. **Az esetlegesen felmerülő teljes veszteség messze meghaladhatja a befektetett összeget.**

Ez a termék a jövőbeli piaci eredmények ellen nem tartalmaz védelmet, így elveszítheti befektetésének egy részét vagy egészét. Ha az OANDA TMS Brokers nem tudja kifizetni az esedékes összegét, elveszítheti az összes befektetését. A fogyasztóvédelmi rendszer előnyeit azonban igénybe veheti (lásd a "Mi történik, ha nincs lehetőségünk pénzt kifizetni?" című részt). Ez a védelem nem szerepel a fent vázolt mutatóban. A piaci feltételek, pl. a likviditás hiánya, az Ügyfél megbízásának kevésbé kedvező áron történő teljesítését eredményezhetik, ami jelentősen befolyásolhatja az eredményt. Lezárhatjuk a pozíciót, ha a minimálisan előírt fedezeti arányt nem tartja fenn, ha tartozása van a társasággal szemben, ha a megjelölt pénzügyi eszközben való részvétele meghaladja a részvétel bizonyos szintjét, ha túllépi a nyitott pozíció (TMS Trader) vagy a rendezetlen ellenpozíció (TMS Direct/TMS MiniDirect) tartásának maximális időtartamát, vagy ha megsérti a Keretmegállapodás feltételeit. Ez a folyamat lehet automatizált. Akkor is törölhetjük a függőben lévő megbízásait, ha túllépi a maximális megtartási határidőt (TMS Trader) vagy ha a pozícióinak lezárásának vagy elszámolásának szüksége merül fel.

Teljesítmény-forgatókönyvek

A táblázatban feltüntetésre került, hogy mennyi pénzt kaphat vissza egy nap alatt különböző forgatókönyveket szerint. A bemutatott forgatókönyvek vázolják, hogy a befektetés milyen eredményeket hozhat. Összehasonlíthatja őket más termékek forgatókönyveivel. A bemutatott forgatókönyvek múltbeli bizonyítékokon és a befektetés értékének változásán alapuló jövőbeli teljesítménybecslések, és nem pontos mutatók. A hozam a piaci teljesítményétől és a befektetés időtartamától függően változik. A szélsőséges körülmények forgatókönyve vázolja, hogy mennyi pénzt kaphat vissza szélsőséges piaci körülmények között, és nem veszi figyelembe azt a helyzetet, amikor mi nem tudunk pénzt kifizetni. A bemutatott számadatok tartalmazzák a befektetés során felmerült összes költséget, azaz egy napon a swapolás és átváltás költségeinek figyelembevétele nélkül. A szélsőséges körülmények forgatókönyve esetén feltételezzük, hogy a befektető a befektetést egy napon belül hajtotta végre. Az alábbiakban a hosszú pozíció legnagyobb kereskedési volumenével rendelkező pénzügyi eszközök forgatókönyveit mutatjuk be. Az eredmények a jutalék összegét tartalmazzák. A számadatok nem veszik figyelembe az Ön személyes adózási helyzetét, ami szintén befolyásolhatja a visszatérítés mértékét.

	EURUSD.pro	GBPUSD.pro
Fedezeti követelmény mértéke	3,33%	3,33%
Befektetés (fedezeti követelmény) összege	10 000	10 000
Befektetés névértéke EUR-ban	300 300	300 300
Forgatókönyv	Eszköz árváltozása	
Előnyös	-3,08%	3,88%
Mérsékelt	-10,84%	-7,51%
Kedvezőtlen	-18,18%	-17,64%
Szélsőséges körülmények	-12,98%	-13,67%
Forgatókönyv	Nyereség/veszteség	
Előnyös	-9 257,27	11 654,52
Mérsékelt	-32 567,39	-22 564,47
Kedvezőtlen	-54 583,43	-52 966,17
Szélsőséges körülmények	-38 981,79	-41 048,47

Mi történik, ha az OANDA TMS Brokers nem tud kifizetést teljesíteni?

Az OANDA TMS Brokers részt vesz a Krajowy Depozyt Papierów Wartościowych S.A által működtetett kompenzációs rendszerben, a kompenzációs rendszer a követelésekkel csökkentett pénzeszközöket 3.000 eurónak megfelelő összeghatárig fizeti ki Önnek - a kompenzációs rendszer által fedezett alapok értékének 100%-ában, valamint az ezen összeg feletti többlet 90%-át, 22 000 eurónak megfelelő összeghatárig. Részletes információk a szolgáltatás szabályzatában és az alábbi weboldalon található: www.kdpw.pl.

Milyen költségek merülnek fel?

A terméktől függően az alább feltüntetett költségek egy része vagy egésze merülhet fel.

Egyszeri költségek:

Belépési díj	Jutalék	A pozíció nyitásától és zárásától eredő jutalék költsége összesen: min.: 0 - max: a tranzakciós címlet 0,004%-a (TMS Prime) vagy 10 USD (tranzakció a TMS Direct minimális értéke alatt)
Kilépési díj	Jutalék	A pozíció nyitásától és zárásától eredő jutalék költsége összesen: min.: 0 - max: a tranzakciós címlet 0,004%-a (TMS Prime) vagy 10 USD (tranzakció a TMS Direct minimális értéke alatt)
Egyéb díjak	Spread	A vételi és eladási ár közötti különbséget spreadnek nevezzük. Ez a költség minden alkalommal teljesül, amikor megnyit és bezár egy tranzakciót.
Kilépési díj	Átváltási költségek	Minden olyan készpénzt, realizált nyereséget és veszteséget, helyesbítést, díjat és költséget, amely a számla alapdevizájától eltérő pénznemben denominált, az átváltási árfolyamon átváltják a számla alapdevizájára. Átváltási költség TMS Direct esetén: 0,75%
Belépési díj	Spread árrés	0-tól maximálisan: az ár 0,1%-a
Kilépési díj	Spread árrés	0-tól maximálisan: az ár 0,1%-a
Belépési díj	Spread árrés	0-tól maximálisan: az ár 0,1%-a - növelve a TMS Connect Pénzügyi instrumentumok Specifikációja "Kiegészítő spread árrés alacsony egyenlegű számla esetén" oszlopában feltüntetett ár értékével.
Kilépési díj	Spread árrés	0-tól maximálisan: az ár 0,1%-a - növelve a TMS Connect Pénzügyi instrumentumok Specifikációja "Kiegészítő spread árrés alacsony egyenlegű számla esetén" oszlopában feltüntetett ár értékével.
Nyitott pozíció finanszírozásának költségei	Swap-pontok	A negatív swap-pontok a pozíció megtartásának időtartamától függenek, minél hosszabb ideig tartja a pozíciót, annál magasabbak lehetnek a költségek, ha ugyanazon a napon nyitja és zárja a pozíciót, akkor nem merülnek fel a negatív swap-pontok költségei. Nem vonatkozik a Forward-ra
Számlavezetési díjak	Pénzforgalmi számlák vezetése	Min: 0PLN/0 EUR/0 USD/0 GBP/0 CZK/0 CHF - Max: 9PLN/3 EUR/3 USD/3 GBP/50 CZK/3 CHF

A TMS Trader szolgáltatásra vonatkozó részletes információk itt találhatóak: oanda.com/eu-en/documents

A TMS Connect szolgáltatásra vonatkozó részletes információk itt találhatóak: oanda.com/eu-en/documents

A TMS Prime szolgáltatásra vonatkozó részletes információk itt találhatóak: oanda.com/eu-en/documents

A TMS Direct/TMS MiniDirect szolgáltatásra vonatkozó részletes információk itt találhatóak: oanda.com/eu-en/documents

A TMS Markets szolgáltatásra vonatkozó részletes információk itt találhatóak: oanda.com/eu-en/documents

Mennyi ideig kell rendelkeznem a termékkel, és korábban fizethetek-e ki pénzt?

A CFD-eket rövid távú befektetésekre tervezték, egyes esetekben csak napi szintűekre, és nem alkalmasak hosszú távú befektetésekre. A Forward előre meghatározott határidővel rendelkezik. A feltüntetett pénzügyi eszközökre nincs ajánlott tartási időszak és nincs lemondási határidő, ezért nem számítunk fel törlési díjat. A feltüntetett pénzügyi eszközökkel a kereskedési időn belül bármikor kereskedhet. A TMS Trader szolgáltatásváltózat esetében akár 365 napig is tarthatja a nyitott pozíciót. A TMS Direct/TMS MiniDirect szolgáltatásváltózat esetében akár 60 napig is megtarthatja az ellentétes pozíciókat.

Hogyan tehetek panaszt?

Ha panaszt szeretne tenni, kérjük, vegye fel a kapcsolatot az ügyfélszolgálattal a +356 20345018 telefonszámon, a www.tmsbrokers.com; www.oanda.com weboldalon a "Kapcsolat" fül alatt található panaszbejelentő űrlapon keresztül küldött üzenet formájában, írásban az OANDA TMS Brokers S.A. Złota u. 59., 00-120 Varsó postacímre küldve, személyesen az OANDA TMS Brokers S.A. Złota u. 59., 00-120 Varsó címen írásban vagy szóban jegyzőkönyvbe vett nyilatkozat útján. Ha úgy gondolja, hogy panaszát nem kielégítő módon kezelték, joga van fellebbezni. Ha a fellebbezés eredményeként nem változott meg a döntés, panaszát a Pénzügyi Ombudsmanhoz nyújthatja be. További információk a oanda.com/eu-en/documents weboldalon az „OANDA TMS Brokers Információs Lapján” találhatóak.

Egyéb lényeges információk

Ha a megbízás leadása és teljesítése pillanata között késedelem merül fel, előfordulhat, hogy a megbízás nem az Ön által várt áron teljesül. Az ügylet megkezdése előtt győződjön meg arról, hogy az adatátvitel minősége megfelelő. A weboldalunk oanda.com/eu-en/documents része fontos információkat tartalmaz a fiókjáról. Győződjön meg arról, hogy a fiókjára vonatkozó összes feltételt és szabályt megismerte.

Kiemelt befektetői információk

Spot nemesfémek CFD, arany és ezüst *forward* szerződés

Cél

Az alábbi dokumentum a befektetési termékkel kapcsolatos legfontosabb információkat tartalmazza. Nem marketing anyag. Ezen információk megadását törvény írja elő annak érdekében, hogy segítsen megérteni a befektetési termék jellegét és a hozzá kapcsolódó kockázatokat, költségeket, potenciális nyereségeket és veszteségeket, valamint hogy a termék összehasonlítható legyen más termékekkel.

Termék

A nemesfémek árfolyamán alapuló CFD-eket (árfolyam-különbözetre kötött szerződések), valamint az arany és ezüst árfolyamán forward szerződéseket (a továbbiakban: „**Termék**”) a Lengyel Pénzügyi Felügyeleti Hatóság felügyelete alatt álló varsói székhelyű OANDA TMS Brokers spólka akcyjna (OANDA TMS Brokers részvénytársaság) kínálja, Cégjegyzékszám: KRS 0000204776 (a továbbiakban: **OANDA TMS Brokers**) Az elérhetőségek a weboldalon az alábbi címen érhetők el: www.tmsbrokers.com; www.oanda.com. További információért kérjük, hívja az alábbi telefonszámot: **+48 799399910**. A dokumentum utolsó módosításának dátuma: 2023.01.27

Olyan terméket kíván vásárolni, amely nem egyszerű, és amelyet nehéz megérteni.

Milyen termékről van szó?

Típus

A CFD és a forward szerződés beépített tőkeáttétellel rendelkező pénzügyi instrumentum. Lehetővé teszi a befektető számára, hogy a mögöttes eszköz, mint pl. a **nemesfémek** árának növekedésére vagy csökkenésére spekuláljon. A befektető választhat, a CFD szerződést megveheti (long pozíció nyitás) illetve a CFD szerződést eladhatja (short pozíció nyitás). A befektető eredménye a mögöttes eszköz változásától és a pozíció méretétől függ.

Ha a befektető pénzügyi instrumentumot vásárol, és a pénzügyi instrumentum ára emelkedik, a befektető nyer. Ha a befektető pénzügyi instrumentumot vásárol, és a pénzügyi instrumentum ára csökken, a befektető veszít. Pénzügyi instrumentum eladása esetén a befektető az ár emelkedése esetén veszít, és az ár csökkenése esetén nyer.

Célok

A Termék célja, hogy a befektető számára lehetővé tegye a mögöttes eszköz értékváltozásával kapcsolatos tőkeáttételi hatás kihasználását anélkül, hogy a mögöttes piacon vásároljon vagy eladjon. A CFD-hez a szerződés értékének csak egy kis részének megfelelő biztosítékot (fedezetet) kell nyújtani.

Példák:

A befektető SILVER.pro-ra 1 lot címletű pozíciót nyitott 10% -os fedezettel és 15, 70-es piaci árral. Ez azt jelenti, hogy a piaci ár minden változása 1 ponttal a befektetés értékét 5 USD-vel változtatja meg.

Például, ha egy befektető hosszú (Buy) pozíciót nyitott, és a piac felértékelődik, az ár 1 ponttal történő emelkedése 5 USD nyereséget generál a befektető számára. Ha azonban a piaci ár 1 ponttal csökken, az a befektető számára 5 USD veszteséget jelent. És fordítva, ha a befektetőnek rövid (sell) pozíciója van, a nyereség az árcsökkenésnek felel meg, a veszteség pedig a pénzügyi eszköz ára növekedésének.

1 lot értéke = 1 troy uncia ezüst ára * 5000 USD

Feltéve, hogy a pozíció megnyitásakor a spread 0,05 pont volt, a spread költsége $0,05 * 5000 \text{ USD} = 250 \text{ USD}$ lesz.

Ha a befektető 15,76 áron zárja le a pozíciót, akkor az eredménye a következők szerint alakul:

Hosszú pozíció esetén $(26,76 - 26,70) * 5000 = 300 \text{ USD}$;

Rövid pozíció esetén: $(26,70 - 26,76) * 5000 = -300 \text{ USD}$.

A pozíció nyitása és zárása eredményeként a befektető viseli a jutalék költségét, és abban az esetben, ha a pozíciót másnapra megtartja, negatív swappontok formájában további költségek merülhetnek fel.

Pl. TMS Trader esetén a swap-pontok 1 nap után az alábbiak szerint alakulnak: XAGUSD: Hosszú: -0,9004 / Rövid: 0,4416 pip

Hosszú pozíció esetén: $0,01 * (-0,9004) * 5000 \text{ USD} = -45,02 \text{ USD}$

Rövid pozíció esetén: $0,01 * (0,4416) * 5000 \text{ USD} = 22,08 \text{ USD}$

Szolgáltatás	TMS Trader*, TMS Prime*	TMS Prime**	TMS Connect, TMS Markets	TMS Direct
Nyitás költsége	0	$26,70 * 5000 * 0,004\% = 5,34 \text{ USD}$	0	10USD+1.57 USD tőzsdei díj
Zárás költsége	0	$26,70 * 5000 * 0,004\% = 5,34 \text{ USD}$	0	10USD+1.57 USD tőzsdei díj
Spread költsége	250 USD			
Átváltási költségek	Minden olyan készpénzt, realizált nyereséget és veszteséget, helyesbítést, díjat és költséget, amely a számla alapdevizájától eltérő pénznemben denominált, az átváltási árfolyamon átváltják a számla alapdevizájára. Átváltási költség TMS Direct esetén: 0,75%			

*a TMS Trader platformon jegyzett nemesfémek CFD-jére és forward szerződésekre vonatkozik (az instrumentum neve kiterjesztés nélkül), valamint a TMS Prime platformon a ".std" kiterjesztéssel feltüntetett devizapárok CFD-jére ** a TMS Connect platformon a ".pro" kiterjesztéssel feltüntetett nemesfémekre és a ".pro" kiterjesztésű TMS Prime-okra vonatkozik

Lejárat időpont

A CFD nem rendelkezik előre meghatározott futamidővel. Ennek eredményeként nincs ajánlott tartási idő, és a birtoklási idő megválasztása az adott befektető egyéni megítélésétől függ, egyéni kereskedési stratégiája és céljai alapján. Az OANDA TMS Brokers a TMS Trader a nyitott pozíció maximális futamidejét 365 napban határozta meg.

A Forward előre meghatározott határidővel és lehívási árral rendelkezik. Nincs ajánlott tartási idő, és a birtoklási idő megválasztása az adott befektető egyéni megítélésétől függ, egyéni kereskedési stratégiája és céljai alapján.

Lakossági befektetői célközönség

A célbefektető olyan személy, aki:

- tudással és tapasztalattal rendelkezik a beépített tőkeáttétellel rendelkező pénzügyi eszközök beszerzése terén,
- aktívan kíván befektetni, azaz a pénzügyi eszközökkel szembeni rövid távú kitétségek fenntartását tervezi,
- tisztában van a magas befektetési kockázattal,
- a mögöttes eszköz árának emelkedésére vagy csökkenésére tervez spekulálni,
- a pénzügyi eszköz árának jelentős ingadozásaira számít,
- megfelelő pénzügyi forrásokkal rendelkezik, amelyek elvesztését megengedheti magának,
- azt tervezi, hogy tőkájének csak egy részét fekteti be, és hogy a kezdeti befektetési összeget meghaladó veszteségek érhetik,
- érti a tőkeáttételnek az elért eredményre gyakorolt hatását,
- elfogadja a magas kockázatú rövid lejáratú eszközökbe történő befektetést,
- más típusú befektetésekkel rendelkezik.

Milyen kockázatokkal és lehetséges előnyökkel jár?

Általános kockázati mutató



Ezt a terméket 7-ből 7-be soroltuk, ami a legmagasabb kockázati osztály



← Alacsony kockázat Magas kockázat →

Az általános kockázati mutató a termék kockázatának szintjét jelzi más termékekhez képest. Megmutatja, mekkora a valószínűsége annak, hogy a piaci változások miatt pénzt veszít a terméken vagy ennek következtében nem áll módunk pénz kifizetni.

Ez lehetővé teszi nagyon magas szinten felbecsülni a termék jövőbeli teljesítményéből eredő potenciális veszteségeket. Ez azt jelenti, hogy a jövőbeli teljesítményből eredő potenciális veszteségeket nagyon nagyok becslik, és a rossz piaci feltételek valószínűleg befolyásolni fogják a pénzkifizetési képességet.

Legyél tisztában az árfolyamkockázattal A kifizetéseket más pénznemben kapja meg, így a végső visszatérítés az árfolyamtól függ. Ezt a kockázatot a fent vázolt mutató nem tartalmazza. Bizonyos körülmények között a veszteségek fedezésére további befizetésekre lehet szükség.

Az esetlegesen felmerülő teljes veszteség messze meghaladhatja a befektetett összeget.

Ez a termék a jövőbeli piaci eredmények ellen nem tartalmaz védelmet, így elveszítheti befektetésének egy részét vagy egészét. Ha az OANDA TMS Brokers nem tudja kifizetni az esedékes összeget, elveszítheti az összes befektetését. A fogyasztóvédelmi rendszer előnyeit azonban igénybe veheti (lásd a "Mi történik, ha nincs lehetőségünk pénzt kifizetni?" című részt). Ez a védelem nem szerepel a fent vázolt mutatóban. A piaci feltételek, pl. a likviditás hiánya, az pozíció kevésbé kedvező áron történő zárását eredményezhetik, ami jelentősen befolyásolhatja az eredményt. Lezárhatjuk a pozíciót, ha a minimálisan előírt fedezeti arányt nem tartja fenn, ha tartozása van a társasággal szemben, ha a megjelölt pénzügyi eszközben való részvétele meghaladja a részvétel bizonyos szintjét, ha túllépi a nyitott pozíció vagy a rendezetlen ellenpozíció megtartásának maximális időtartamát, vagy ha megsérti a Keretmegállapodás feltételeit. Ez a folyamat lehet automatizált. Akkor is törölhetjük a függőben lévő megbízásait, ha túllépi a maximális megtartási határidőt vagy ha a pozícióinak lezárásának vagy elszámolásának szüksége merül fel.

Teljesítmény-forgatókönyvek

A táblázatban feltüntetésre került, hogy mennyi pénzt kaphat vissza egy nap alatt különböző forgatókönyveket szerint. A bemutatott forgatókönyvek vázolják, hogy a befektetés milyen eredményeket hozhat. Összehasonlíthatja őket más termékek forgatókönyveivel. A bemutatott forgatókönyvek múltbeli bizonyítékokon és a befektetés értékének változásán alapuló jövőbeli teljesítménybecslések, és nem pontos mutatók. A hozam a piaci teljesítményétől és a befektetés időtartamától függően változik. A szélsőséges körülmények forgatókönyve vázolja, hogy mennyi pénzt kaphat vissza szélsőséges piaci körülmények között, és nem veszi figyelembe azt a helyzetet, amikor mi nem tudunk pénzt kifizetni. A számadatok nem tartalmazzák a swap- és konverziós költségeket. A szélsőséges körülmények forgatókönyve esetén feltételezzük, hogy a befektető a befektetést egy napon belül hajtotta végre. Az eredmények a jutalék összegét tartalmazzák.

	SILVER.std	SILVER.pro
Fedezeti követelmény mértéke	10,00%	10,00%
Befektetés (fedezeti követelmény) összege	10 000	10 000
Befektetés névértéke	100 000	100 000
Forgatókönyv	Eszköz árváltozása	
Előnyős	11,01%	14,38%
Mérsékelt	-10,49%	-11,43%
Kedvezőtlen	-28,03%	-31,07%
Szélsőséges körülmények	-97,17%	-95,57%
Forgatókönyv	Nyereség/veszteség	
Előnyős	11 012,23	14 378,72

Mérsékelt	-10 487,96	-11 426,00
Kedvezőtlen	-28 031,62	-31 070,44
Szélsőséges körülmények	-97 170,04	-95 567,47

A számadatok nem veszik figyelembe az Ön személyes adózási helyzetét, ami szintén befolyásolhatja a visszatérítés mértékét.

Mi történik, ha az OANDA TMS Brokers nem tud kifizetést teljesíteni?

Az OANDA TMS Brokers részt vesz a Krajowy Depozyt Papierów Wartościowych S.A által működtetett kompenzációs rendszerben, a kompenzációs rendszer a követelésekkel csökkentett pénzeszközöket 3.000 eurónak megfelelő összeghatárig fizeti ki Önnek - a kompenzációs rendszer által fedezett alapok értékének 100%-ában, valamint az ezen összeg feletti többlet 90%-át, 22 000 eurónak megfelelő összeghatárig. Részletes információk a szolgáltatás szabályzatában és az alábbi weboldalon található: www.kdpw.pl.

Milyen költségek merülnek fel?

A termékől függően az alább feltüntetett költségek egy része vagy egésze merülhet fel. Egyszeri költségek:

Belépési és kilépési díjak	Jutalék	A pozíció nyitásától és zárásától eredő jutalék költsége összesen: max.: a tranzakciós címlet 0,008%-a (TMS Prime) vagy 20 USD (TMS Direct esetén)
Nyitott pozíció finanszírozásának költségei	Swap-pontok (TMS Connect, TMS Markets, TMS Trader i TMS Prime)	A negatív swap-pontok a pozíció megtartásának időtartamától függenek, minél hosszabb ideig tartja a pozíciót, annál magasabbak lehetnek a költségek, ha ugyanazon a napon nyitja és zárja a pozíciót, akkor nem merülnek fel a negatív swap-pontok költségei.
Nyitott pozíció finanszírozásának költségei	Swap-pontok (TMS Direct)	A swap-pontok a pozíció megtartásának idejétől függenek és az instrumentum árában vannak kifejezve. A pozíció nyitóárfolyamát minden munkanapon helyesbítik a swappontok értékével, ami rontja a pozíció nyitóárát. Nem vonatkozik a Forward-ra
Egyéb díjak	Spread	A vételi és eladási ár közötti különbséget spreadnek nevezzük. Ez a költség minden alkalommal teljesül, amikor megnyit és bezár egy tranzakciót.
Számlavezetési díjak	Pénzforgalmi számlák vezetése	Min: 0PLN/0 EUR/0 USD/0 GBP/0 CZK/0 CHF - Max: 9PLN/3 EUR/3 USD/3 GBP/50 CZK/3 CHF
Kilépési díj	Átváltási költségek	Minden olyan készpénzt, realizált nyereséget és veszteséget, helyesbítést, díjat és költséget, amely a számla alapdevizájától eltérő pénznemben denominált, az átváltási árfolyamon átváltják a számla alapdevizájára. Átváltási költség TMS Direct esetén: 0,75%
Belépési és kilépési díjak	Árrés (spread felár)	A tranzakció névértékének 0 - 1,6%-a a TMS Connect, TMS Prime, TMS Trader, TMS Markets esetén (kizárólag változó spread esetén)
Belépési és kilépési díjak	Kiegészítő spread felár alacsony egyenlegű Fiók esetén (kiegészítő felár)	0-tól maximálisan: az ár 1,6%-a - növelve a TMS Connect Pénzügyi instrumentumok Specifikációja "Kiegészítő spread haszonkulcs alacsony egyenlegű számla esetén" oszlopában feltüntetett ár értékével.

A TMS Trader szolgáltatásra vonatkozó részletes információk itt található: oanda.com/eu-en/documents

A TMS Connect szolgáltatásra vonatkozó részletes információk itt található: oanda.com/eu-en/documents

A TMS Prime szolgáltatásra vonatkozó részletes információk itt található: oanda.com/eu-en/documents

A TMS Direct/TMS MiniDirect szolgáltatásra vonatkozó részletes információk itt található: oanda.com/eu-en/documents

A TMS Markets szolgáltatásra vonatkozó részletes információk itt található: oanda.com/eu-en/documents

Mennyi ideig kell rendelkeznem a termékkel, és korábban fizethetek-e ki pénzt?

A CFD-eket rövid távú befektetésekre tervezték, egyes esetekben csak napi szintűekre, és nem alkalmasak hosszú távú befektetésekre. A Forward előre meghatározott határidővel rendelkezik. A feltüntetett pénzügyi eszközökre nincs ajánlott megtartási időszak és nincs lemondási határidő, ezért nem számíthatunk fel törlési díjat. A feltüntetett pénzügyi eszközökkel a kereskedési időn belül bármikor kereskedhet. A TMS Trader szolgáltatásváltozat esetében akár 365 napig is megtarthatja a nyitott pozíciót. A TMS Direct/TMS MiniDirect szolgáltatásváltozat esetében akár 60 napig is megtarthatja az ellentétes pozíciókat.

Hogyan tehetek panaszt?

Ha panaszt szeretne tenni, kérjük, vegye fel a kapcsolatot az ügyfélszolgálattal a +356 20345018 telefonszámon, a www.tmsbrokers.com; www.oanda.com weboldalán a "Kapcsolat" fül alatt található panaszbejelentő űrlapon keresztül küldött üzenet formájában, írásban az OANDA TMS Brokers S.A. Złota u. 59., 00-120 Varsó postacímre küldve, személyesen az OANDA TMS Brokers S.A. Złota u. 59., 00-120 Varsó címen írásban vagy szóban jegyzőkönyvbe vett nyilatkozat útján. Ha úgy gondolja, hogy panaszát nem kielégítő módon kezelték, joga van fellebbezni. Ha a fellebbezés eredményeként nem változott meg a döntés, panaszát a Pénzügyi Ombudsmanhoz nyújthatja be. További információk a oanda.com/eu-en/documents weboldalon az „OANDA TMS Brokers Információs Lapján” található.

Egyéb lényeges információk

Ha a megbízás leadása és teljesítése pillanata között késedelem merül fel, előfordulhat, hogy a megbízás nem az Ön által várt áron teljesül. Az ügylet megkezdése előtt győződjön meg arról, hogy az adatátvitel minősége megfelelő. A weboldalunk oanda.com/eu-en/documents része fontos információkat tartalmaz a fiókjáról. Győződjön meg arról, hogy a fiókjára vonatkozó összes feltételt és szabályt megismerte.

Kiemelt befektetői információk

Részvény CFD, ETF CFD és index CFD

Cél

Az alábbi dokumentum a befektetési termékkel kapcsolatos legfontosabb információkat tartalmazza. Nem marketing anyag. Ezen információk megadását törvény írja elő annak érdekében, hogy segítsen megérteni a befektetési termék jellegét és a hozzá kapcsolódó kockázatokat, költségeket, potenciális nyereségeket és veszteségeket, valamint hogy a termék összehasonlítható legyen más termékekkel.

Termék

Részvény árfolyamán, ETF-eken és indexeken alapuló CFD-ket (árfolyam-különbözetre kötött szerződések) (a továbbiakban: „**Termék**”) a Lengyel Pénzügyi Felügyeleti Hatóság felügyelete alatt álló varsói székhelyű OANDA TMS Brokers spólka akcyjna (OANDA TMS Brokers részvénytársaság) kínálja, Cégjegyzékszáma: KRS 0000204776 (a továbbiakban: **OANDA TMS Brokers**) Az elérhetőségek a weboldalon az alábbi címen érhetők el : www.tmsbrokers.com; www.oanda.com. További információért kérjük, hívja az alábbi telefonszámot: **+48 799399910**. A dokumentum utolsó módosításának dátuma: 2023.01.27

Olyan terméket kíván vásárolni, amely nem egyszerű, és amelyet nehéz megérteni.

Milyen termékről van szó?

Típus

A CFD szerződés beépített tőkeáttétellel rendelkező pénzügyi instrumentum. Lehetővé teszi a befektető számára, hogy a mögöttes eszköz, mint pl. a **részvények, ETF-ek és indexek** árának növekedésére vagy csökkenésére spekuláljon.

A befektető választhat, a pénzügyi instrumentumot megveheti (long pozíció nyitás) illetve a pénzügyi instrumentumot eladhatja (short pozíció nyitás). A befektető eredménye a mögöttes eszköz változásától és a pozíció méretétől függ. Ha a befektető pénzügyi instrumentumot vásárol, és a pénzügyi instrumentum ára emelkedik, a befektető nyer. Ha a befektető pénzügyi instrumentumot vásárol, és a pénzügyi instrumentum ára csökken, a befektető veszít. Pénzügyi instrumentum eladása esetén a befektető az ár emelkedése esetén veszít, és az ár csökkenése esetén nyer.

Célok

A Termék célja, hogy a befektető számára lehetővé tegye a mögöttes eszköz értékváltozásával kapcsolatos tőkeáttételi hatás kihasználását anélkül, hogy a mögöttes piacon vásároljon vagy eladjon. A pozíció megnyitásához a pénzügyi instrumentum értékének csak egy kis részének megfelelő biztosítékot (fedezet) kell nyújtani.

Példák:

A befektető 1 lot PGNIG-et vásárolt, majd adott el 5,87 / 5,93 ASK/BID áron (feltételezett spread 0,01)

1 lot névértéke = $\text{Ár} \times 100$ PLN. Eredmény: $(5,93 - 5,87) \times 100 = 6$ PLN (figyelembe véve a spread költséget)

Nyitási díj: $1 \times 100 \times 0,29\% \times 5,87 = 1,70$ PLN - ebben az esetben minimális díj kerül felszámításra 20 PLN összegben.

Zárási díj: $1 \times 100 \times 0,29\% \times 5,93 = 1,72$ PLN - ebben az esetben minimális díj kerül felszámításra 20 PLN összegben. A nyitás és zárás következtében a befektető az alábbi költségeket viseli:

Szolgáltatás	TMS Trader, TMS Prime*	TMS Connect, TMS Prime*
Nyitás költsége	25 PLN	25 PLN
Zárás költsége	25 PLN	25 PLN
Spread költsége	1 PLN	1 PLN
Swap-költségek	Hosszú pozíció (pip): -0,0686/ Rövid pozíció (pip) 0,0000 Hosszú pozíció: - 0,7 PLN/ Rövid pozíció 0 PLN	Hosszú pozíció (pip): -0,0686/ Rövid pozíció (pip) 0,0000 Hosszú pozíció: - 0,7 PLN/ Rövid pozíció 0 PLN

* ellenőrizze a Pénzügyi eszközök specifikációját, hogy megtalálja az adott kereskedési platformhoz rendelkezésre álló részvény CFD-k listáját.

Lejáratú időpont

A megjelölt pénzügyi instrumentum nem rendelkezik előre meghatározott futamidővel. Ennek eredményeként nincs ajánlott tartási idő, és a birtoklási idő megválasztása az adott befektető egyéni megítélésétől függ, egyéni kereskedési stratégiája és céljai alapján. Az OANDA TMS Brokers a TMS Trader a nyitott pozíció maximális futamidejét 365 napban határozta meg.

Lakossági befektetői célközönség

A célbefektető olyan személy, aki:

- tudással és tapasztalattal rendelkezik a beépített tőkeáttétellel rendelkező pénzügyi eszközök beszerzése terén,
- aktívan kíván befektetni, azaz a pénzügyi eszközökkel szembeni rövid távú kitétségek fenntartását tervezi,
- tisztában van a magas befektetési kockázattal,
- a mögöttes eszköz árának emelkedésére vagy csökkenésére tervez spekulálni,
- a pénzügyi eszköz árának jelentős ingadozásaira számít,
- megfelelő pénzügyi forrásokkal rendelkezik, amelyek elvesztését megengedheti magának,
- azt tervezi, hogy tőkéjének csak egy részét fekteti be, és hogy a kezdeti befektetési összeget meghaladó veszteségek érhetik,
- érti a tőkeáttételnek az elért eredményre gyakorolt hatását,
- elfogadja a magas kockázatú rövid lejáratú eszközökbe történő befektetést,
- más típusú befektetésekkel rendelkezik.

Milyen kockázatokkal és lehetséges előnyökkel jár? Általános kockázati mutató



Ezt a terméket 7-ből 7-be soroltuk, ami a legmagasabb kockázati osztály



Az általános kockázati mutató a termék kockázatának szintjét jelzi más termékekhez képest. Megmutatja, mekkora a valószínűsége annak, hogy a piaci változások miatt pénzt veszít a termékben vagy ennek következtében nem áll módunk pénz kifizetni.

Ez lehetővé teszi nagyon magas szinten felbecsülni a termék jövőbeli teljesítményéből eredő potenciális veszteségeket. Ez azt jelenti, hogy a jövőbeli teljesítményből eredő potenciális veszteségeket nagyon nagyra becslik, és a rossz piaci feltételek valószínűleg befolyásolni fogják a pénzkifizetési képességet.

Legyél tisztában az árfolyamkockázattal A kifizetéseket más pénznemben kapja meg, így a végső visszatérítés az árfolyamtól függ. Ezt a kockázatot a fent vázolt mutató nem tartalmazza. Bizonyos körülmények között a veszteségek fedezésére további befizetésekre lehet szükség.
Az esetlegesen felmerülő teljes veszteség messze meghaladhatja a befektetett összeget.

Ez a termék a jövőbeli piaci eredmények ellen nem tartalmaz védelmet, így elveszítheti befektetésének egy részét vagy egészét. Ha az OANDA TMS Brokers nem tudja kifizetni az esedékes összeget, elveszítheti az összes befektetését. A fogyasztóvédelmi rendszer előnyeit azonban igénybe veheti (lásd a "Mi történik, ha nincs lehetőségünk pénzt kifizetni?" című részt). Ez a védelem nem szerepel a fent vázolt mutatóban. A piaci feltételek, pl. a likviditás hiánya, az Ügyfél megbízásának kevésbé kedvező áron történő teljesítését eredményezhetik, ami jelentősen befolyásolhatja az eredményt.

Lezárhatjuk a pozíciót, ha a minimálisan előírt fedezeti arányt nem tartja fenn, ha tartozása van a társasággal szemben, ha a megjelölt pénzügyi eszközben való részvétele meghaladja a részvétel bizonyos szintjét, ha túllépi a nyitott pozíció vagy a rendezetlen ellenpozíció megtartásának maximális időtartamát, vagy ha megsérti a Keretmegállapodás feltételeit. Ez a folyamat lehet automatizált. Akkor is törölhetjük a függőben lévő megbízásait, ha túllépi a maximális megtartási határidőt vagy ha a pozícióinak lezárásának vagy elszámolásának szüksége merül fel.

Teljesítmény-forgatókönyvek

A táblázatban feltüntetésre került, hogy mennyi pénzt kaphat vissza egy nap alatt különböző forgatókönyveket szerint. A bemutatott forgatókönyvek vázolják, hogy a befektetés milyen eredményeket hozhat. Összehasonlíthatja őket más termékek forgatókönyveivel. A bemutatott forgatókönyvek múltbeli bizonyítékokon és a befektetés értékének változásán alapuló jövőbeli teljesítménybecslések, és nem pontos mutatók. A hozam a piaci teljesítményétől és a befektetés időtartamától függően változik. A szélsőséges körülmények forgatókönyve vázolja, hogy mennyi pénzt kaphat vissza szélsőséges piaci körülmények között, és nem veszi figyelembe azt a helyzetet, amikor mi nem tudunk pénzt kifizetni. A számadatok nem tartalmazzák a swap, görgetés és konverzió költségeit. A szélsőséges körülmények forgatókönyve esetén feltételezzük, hogy a befektető a befektetést egy napon belül hajtotta végre. Az alábbiakban a legnagyobb kereskedési volumenével rendelkező pénzügyi eszközök forgatókönyveit mutatjuk:

	PGNIG	VXX.ETF	PKOBP
Fedezeti követelmény mértéke	20,00%	20,00%	20,00%
Befektetés (fedezeti követelmény) összege	10 000 EUR	10 000 EUR	10 000 EUR
Befektetés névértéke	50 000 EUR	50 000 EUR	50 000 EUR
Forgatókönyv	Eszköz árváltozása		
Előnyös	103,79%	6,16%	113,28%
Mérsékelt	8,61%	-79,91%	18,35%
Kedvezőtlen	-40,67%	-94,52%	-33,53%
Szélsőséges körülmények	-77,71%	-95,47%	-93,10%
Forgatókönyv	Nyereség/veszteség (EUR)		
Előnyös	51 895,81	3 082,14	56 640,07
Mérsékelt	4 306,57	-39 957,33	9 177,23
Kedvezőtlen	-20 335,44	-47 258,46	-16 765,44
Szélsőséges körülmények	-38 853,08	-47 736,88	-46 547,68

Az eredmények a jutalék összegét tartalmazzák. A számadatok nem veszik figyelembe az Ön személyes adózási helyzetét, ami szintén befolyásolhatja a visszatérítés mértékét.

Mi történik, ha az OANDA TMS Brokers nem tud kifizetést teljesíteni?

Az OANDA TMS Brokers részt vesz a Krajowy Depozyt Papierów Wartościowych S.A által működtetett kompenzációs rendszerben, a kompenzációs rendszer a követelésekkel csökkentett pénzeszközöket 3.000 eurónak megfelelő összeghatárig fizeti ki Önnek - a kompenzációs rendszer által fedezett alapok értékének 100%-ában, valamint az ezen összeg feletti többlet 90%-át, 22 000 eurónak megfelelő összeghatárig. Részletes információk a szolgáltatás szabályzatában és az alábbi weboldalon található: www.kdpw.pl.

Milyen költségek merülnek fel? A terméktől függően az alább feltüntetett költségek egy része vagy egésze merülhet fel. Egyszeri költségek:

Egyszeri költségek	Költség típus	TMS Trader, TMS Prime	TMS Connect, TMS Prime	TMS Direct/TMS MiniDirect
Belépési költség	A pozíció nyitásából eredő jutalék költsége összesen.:	Részvények: 0,06%* ; 0,25%** ETF-ek: 0,06% Egyéb max.: 0,02%	Részvények: 0,06%* ; 0,25%** ETF-ek: 0,06% Egyéb max.: 0,02%	0,29% lengyel részvények esetén Minimális jutalék max.: 62,40 PLN ***
Kilépési költség	A pozíció zárásából eredő jutalék költsége összesen.:	Részvények: 0,06%* ; 0,25%** ETF-ek: 0,06% Egyéb max.: 0,02%	Részvények: 0,06%* ; 0,25%** ETF-ek: 0,06% Egyéb max.: 0,02%	0,29% lengyel részvények esetén Minimális jutalék max.: 62,40 PLN ***
Egyéb költség	Spread	A vételi és eladási ár közötti különbséget spreadnek nevezzük. Ez a költség minden alkalommal teljesül, amikor megnyit és bezár egy tranzakciót.		
Nyitott pozíció finanszírozásának költségei	Pozíció megtartásának költsége	-		lejáró CFD-n: fedezetérték * napok száma * (Libor 1M + felár 1,5%)/360.
Nyitott pozíció finanszírozásának költségei	Swap-pontok	A swappontok kiszámításához használt kamatfelár: maximum: 5% (500 p. b.)		-
Nyitott pozíció finanszírozásának költségei	Swap-pontok	A negatív swappontok a pozíció megtartásának idejétől függenek. Minél hosszabb ideig tartja a pozíciót, annál magasabbak lehetnek a költségek, ha ugyanazon a napon nyitja és zárja a pozíciót, akkor nem merülnek fel a negatív swap-pontok költségei.		
Kilépési költség	Átváltási költségek	Minden olyan készpénzt, realizált nyereséget és veszteséget, helyesbitést, díjat és költséget, amely a számla alapdevizájától eltérő pénznemben denominált, az átváltási árfolyamon átváltják a számla alapdevizájára.		Átváltási költségek: 0,75%
Egyéb költség	Corporate actions költségek	A corporate actions negatív pénzáramlásából eredő költségek (pl. osztalékfizetés): max: 30%		Tranzakciós Rendszerben elérhető ár Ne forduljanak elő a jövedelemindex CFD-knél
Nyitott pozíció finanszírozásának költségei	Pozíció finanszírozásának költségei	havonta egyszer kell elszámolni a napi időbeli elhatárolások alapján. Kamatfelár 3%-ig (a TMS Direct-re vonatkozik)		
Számlavezetési költségek	Pénzforgalmi Számla vezetése – Min: 0PLN/0 EUR/0 USD/0 GBP/0 CZK/0 CHF - Max: 9PLN/3 EUR/3 USD/3 GBP/50 CZK/3 CHF			
Belépési és kilépési költségek	Árrés (spread felár)	A tranzakció névértékének 0 - 1,6%-a a TMS Connect, TMS Prime, TMS Trader, TMS Markets esetén (kizárólag változó spread esetén)		-
Belépési és kilépési költségek	Kiegészítő spread felár alacsony egyenlegű Fiók esetén (kiegészítő felár)	0-tól maximálisan: az ár 1,6%-a - növelve a TMS Connect Pénzügyi instrumentumok Specifikációja "Kiegészítő spread haszonkulcs alacsony egyenlegű számla esetén" oszlopában feltüntetett ár értékével.		-

*) lengyeltől eltérő más részvények (***) egyéb részvény CFD-k, ETF-ek CFD-k és jövedelemindexek CFD-k esetén a jutalékot csak akkor számítják fel, ha címletküszöb alatti tranzakciókat kötnek max: 20 USD

A TMS Prime szolgáltatásra vonatkozó részletes információk itt található: oanda.com/eu-en/documents A TMS Tader szolgáltatásra vonatkozó részletes információk itt található: oanda.com/eu-en/documents A TMS Connect szolgáltatásra vonatkozó részletes információk itt található: oanda.com/eu-en/documents A TMS Direct szolgáltatásra vonatkozó részletes információk itt található: oanda.com/eu-en/documents

Mennyi ideig kell rendelkeznem a termékkel, és korábban fizethetek-e ki pénzt?

A feltüntetett pénzügyi instrumentumok rövid távú befektetésekre tervezték, egyes esetekben csak napi szintűekre, és nem alkalmasak hosszú távú befektetésekre. A feltüntetett pénzügyi eszközökre nincs ajánlott tartási időszak és nincs lemondási határidő, ezért nem számítunk fel törlési díjat. A feltüntetett pénzügyi eszközökkel a kereskedési időn belül bármikor kereskedhet. A TMS Trader szolgáltatásváltozat esetében akár 365 napig is megtarthatja a nyitott pozíciót. A TMS Direct/TMS MiniDirect szolgáltatásváltozat esetében akár 60 napig is megtarthatja az ellentétes

Hogyan tehetek panaszt?

Ha panaszt szeretne tenni, kérjük, vegye fel a kapcsolatot az ügyfélszolgálattal a +356 20345018 telefonszámon, a www.tmsbrokers.com; www.oanda.com weboldalon a "Kapcsolat" fül alatt található panaszbejelentő űrlapon keresztül küldött üzenet formájában, írásban az OANDA TMS Brokers S.A. Złota u. 59., 00-120 Varsó postacímre küldve, személyesen az OANDA TMS Brokers S.A. Złota u. 59., 00-120 Varsó címen írásban vagy szóban jegyzőkönyvbe vett nyilatkozat útján. Ha úgy gondolja, hogy panaszát nem kielégítő módon kezelték, joga van fellebbezni. Ha a fellebbezés eredményeként nem változott meg a döntés, panaszát a Pénzügyi Ombudsmanhoz nyújthatja be. További információk a oanda.com/eu-en/documents weboldalon az „OANDA TMS Brokers Információs Lapján” található.

Egyéb lényeges információk

Ha a megbízás leadása és teljesítése pillanata között késedelem merül fel, előfordulhat, hogy a megbízás nem az Ön által várt áron teljesül. Az ügylet megkezdése előtt győződjön meg arról, hogy az adatátvitel minősége megfelelő. A weboldalunk oanda.com/eu-en/documents része fontos információkat tartalmaz a fiókjáról. Győződjön meg arról, hogy a fiókjára vonatkozó összes feltételt és szabályt megismerte.

Kiemelt befektetői információk

Határidős árfolyamon alapuló CFD-k

Cél

Az alábbi dokumentum a befektetési termékkel kapcsolatos legfontosabb információkat tartalmazza. Nem marketing anyag. Ezen információk megadását törvény írja elő annak érdekében, hogy segítsen megérteni a befektetési termék jellegét és a hozzá kapcsolódó kockázatokat, költségeket, potenciális nyereségeket és veszteségeket, valamint hogy a termék összehasonlítható legyen más termékekkel.

Termék

A határidős árfolyamán alapuló CFD-ket (árfolyam-különbözetre kötött szerződések) (a továbbiakban: „**Termék**”) a Lengyel Pénzügyi Felügyeleti Hatóság felügyelete alatt álló varsói székhelyű OANDA TMS Brokers spólka acyjna (OANDA TMS Brokers részvénytársaság) kínálja, Cégjegyzékszám: KRS 0000204776 (a továbbiakban: **OANDA TMS Brokers**) Az elérhetőségek a weboldalon az alábbi címen érhetők el : www.tmsbrokers.com; www.oanda.com. További információért kérjük, hívja az alábbi telefonszámot: **+48 799399910**. A dokumentum utolsó módosításának dátuma: 2023.01.27

Olyan terméket kíván vásárolni, amely nem egyszerű, és amelyet nehéz megérteni.

Milyen termékről van szó?

Típus

A CFD szerződés beépített tőkeáttétellel rendelkező pénzügyi instrumentum. Lehetővé teszi a befektető számára, hogy a mögöttes eszköz, mint pl. a **határidős szerződések** árának növekedésére vagy csökkenésére spekuláljon.

A befektető választhat, a pénzügyi instrumentumot megveheti (long pozíció nyitás) illetve a pénzügyi instrumentumot eladhatja (short pozíció nyitás). A befektető eredménye a mögöttes eszköz változásától és a pozíció méretétől függ.

Ha a befektető pénzügyi instrumentumot vásárol, és a pénzügyi instrumentum ára emelkedik, a befektető nyer. Ha a befektető pénzügyi instrumentumot vásárol, és a pénzügyi instrumentum ára csökken, a befektető veszít. Pénzügyi instrumentum eladása esetén a befektető az ár emelkedése esetén veszít, és az ár csökkenése esetén nyer.

Célok

A Termék célja, hogy a befektető számára lehetővé tegye a mögöttes eszköz értékváltozásával kapcsolatos tőkeáttételi hatás kihasználását anélkül, hogy a mögöttes piacon vásároljon vagy eladjon. A pozíció megnyitásához a pénzügyi instrumentum értékének csak egy kis részének megfelelő biztosítékot (fedezet) kell nyújtani.

Példák:

A befektető 1 lot DE30.pro-t vásárolt 13 158,6 ASK áron, majd 13 157,1 BID áron értékesítette, feltételezve, hogy a piaci spread 0,5 pip volt a pozíció nyitásakor és zárásakor.

A DE30.pro tranzakciók bruttó eredménye: $(13157,1 - 13158,6) * 25 = -37,5$ EUR. A nettó eredmény megegyezik a bruttó eredménnyel, mivel nincs levonható jutalék. A nyitás és zárás következtében a befektető az alábbi költségeket viseli:

Szolgáltatás	TMS Trader: DE30.std TMS Prime: DE30.std	TMS Prime: DE30.pro	TMS Connect DE30.proTMS Markets DE.30
Nyitás költségek	0	$13\,158,6 * 25 * 0,004\% = 13,16$ EUR	0
Zárás költsége	0	$13\,157,1 * 25 * 0,004\% = 13,16$ EUR	0
Spread költség	$-1,5 * 25 = -37,5$ EUR	$0,5 * 25 = 12,5$ EUR	$0,5 * 25 = 12,5$ EUR

Lejárat időpont

A megjelölt pénzügyi instrumentum nem rendelkezik előre meghatározott futamidővel. Ennek eredményeként nincs ajánlott fenntartási idő, és a birtoklási idő megválasztása az adott befektető egyéni megítélésétől függ, egyéni kereskedési stratégiája és céljai alapján. Az OANDA TMS Brokers a TMS Trader a nyitott pozíció maximális futamidejét 365 napban határozta meg.

Lakossági befektetői célközönség

A célbefektető olyan személy, aki:

- tudással és tapasztalattal rendelkezik a beépített tőkeáttétellel rendelkező pénzügyi eszközök beszerzése terén,
- aktívan kíván befektetni, azaz a pénzügyi eszközökkel szembeni rövid távú kitettségek fenntartását tervezi,
- tisztában van a magas befektetési kockázattal,
- a mögöttes eszköz árának emelkedésére vagy csökkenésére tervez spekulálni,
- a pénzügyi eszköz árának jelentős ingadozásaira számít,
- megfelelő pénzügyi forrásokkal rendelkezik, amelyek elvesztését megengedheti magának,
- azt tervezi, hogy tőkéjének csak egy részét fekteti be, és hogy a kezdeti befektetési összeget meghaladó veszteségek érhetik,
- érti a tőkeáttételnek az elért eredményre gyakorolt hatását,
- elfogadja a magas kockázatú rövid lejáratú eszközökbe történő befektetést,
- más típusú befektetésekkel rendelkezik.

Milyen kockázatokkal és lehetséges előnyökkel jár?

Általános kockázati mutató



Ezt a terméket 7-ből 7-be soroltuk, ami a legmagasabb kockázati osztály



Alacsony kockázat Magas kockázat

Az általános kockázati mutató a termék kockázatának szintjét jelzi más termékekhez képest. Megmutatja, mekkora a valószínűsége annak, hogy a piaci változások miatt pénzt veszít a termékben vagy ennek következtében nem áll módunkban pénzt kifizetni.

Ez lehetővé teszi nagyon magas szinten felbecsülni a termék jövőbeli teljesítményéből eredő potenciális veszteségeket. Ez azt jelenti, hogy a jövőbeli teljesítményből eredő potenciális veszteségeket nagyon nagyok becslik, és a rossz piaci feltételek valószínűleg befolyásolni fogják a pénzkifizetési képességet.

Legyél tisztában az árfolyamkockázattal A kifizetéseket más pénznemben kapja meg, így a végső visszatérítés az árfolyamtól függ. Ezt a kockázatot a fent vázolt mutató nem tartalmazza. Bizonyos körülmények között a veszteségek fedezésére további befizetésekre lehet szükség.

Az esetlegesen felmerülő teljes veszteség messze meghaladhatja a befektetett összeget.

Ez a termék a jövőbeli piaci eredmények ellen nem tartalmaz védelmet, így elveszítheti befektetésének egy részét vagy egészét. Ha az OANDA TMS Brokers nem tudja kifizetni az esedékes összeget, elveszítheti az összes befektetését. A fogyasztóvédelmi rendszer előnyeit azonban igénybe veheti (lásd a "Mi történik, ha nincs lehetőségünk pénzt kifizetni?" című részt). Ez a védelem nem szerepel a fent vázolt mutatóban. A piaci feltételek, pl. a likviditás hiánya, az Ügyfél megbízásának kevésbé kedvező áron történő teljesítését eredményezhetik, ami jelentősen befolyásolhatja az eredményt.

Lezárhatjuk a pozíciót, ha a minimálisan előírt fedezeti arányt nem tartja fenn, ha tartozása van a társasággal szemben, ha a megjelölt pénzügyi eszközben való részvétele meghaladja a részvétel bizonyos szintjét, ha túllépi a nyitott pozíció vagy a rendezetlen ellenpozíció megtartásának maximális időtartamát, vagy ha megsérti a Keretmegállapodás feltételeit. Ez a folyamat lehet automatizált. Akkor is törölhetjük a függőben lévő megbízásait, ha túllépi a maximális megtartási határidőt vagy ha a pozícióinak lezárásának vagy elszámolásának szüksége merül fel.

Teljesítmény-forgatókönyvek

A táblázatban feltüntetésre került, hogy mennyi pénzt kaphat vissza egy nap alatt különböző forgatókönyveket szerint. A bemutatott forgatókönyvek vázolják, hogy a befektetés milyen eredményeket hozhat. Összehasonlíthatja őket más termékek forgatókönyveivel. A bemutatott forgatókönyvek múltbeli bizonyítékokon és a befektetés értékének változásán alapuló jövőbeli teljesítménybecslések, és nem pontos mutatók. A hozam a piaci teljesítménytől és a befektetés időtartamától függően változik. A szélsőséges körülmények forgatókönyve vázolja, hogy mennyi pénzt kaphat vissza szélsőséges piaci körülmények között, és nem veszi figyelembe azt a helyzetet, amikor mi nem tudunk pénzt kifizetni. A bemutatott adatok nem tartalmazzák a befektetés során egy napon felmerült összes költséget: például a jutalékot, a swap, görgetés és átváltás költségeit. A szélsőséges körülmények forgatókönyve esetén feltételezzük, hogy a befektető a befektetést egy napon belül hajtotta végre.

Az alábbiakban a legnagyobb kereskedési volumenével rendelkező pénzügyi eszközök forgatókönyveit mutatjuk:

	DE30.pro	US500.pro	PL20.pro	US100.pro	OILWTI.pro
Fedezeti követelmény mértéke	5,00%	5,00%	10,00%	5,00%	10,00%
Befektetés (fedezeti követelmény) összege	10 000	10 000	10 000	10 000	10 000
Befektetés névértéke	200 000	200 000	100 000	200 000	100 000
Forgatókönyv	Eszköz árváltozása				
Előnyös	5,76%	14,29%	-92,37%	5,21%	-2,17%
Mérsékelt	-13,58%	-7,08%	-113,74%	-20,80%	-35,24%
Kedvezőtlen	-29,43%	-24,76%	-131,42%	-40,92%	-57,95%
Szélsőséges körülmények	-59,52%	-74,88%	-181,54%	-72,54%	-83,41%
Forgatókönyv	Nyereség/veszteség				
Előnyös	11 514,17	28 581,92	-92 369,04	10 427,92	-2 170,86
Mérsékelt	-27 159,11	-14 165,02	-113 742,51	-41 605,63	-35 238,96
Kedvezőtlen	-58 861,96	-49 516,13	-131 418,07	-81 831,77	-57 949,99
Szélsőséges körülmények	-119 032,30	-149 751,53	-181 535,77	-145 073,15	-83 412,29

A számadatok nem veszik figyelembe az Ön személyes adózási helyzetét, ami szintén befolyásolhatja a visszatérítés mértékét.

Az eredmények a jutalék összegét tartalmazzák.

Mi történik, ha az OANDA TMS Brokers nem tud kifizetést teljesíteni?

Az OANDA TMS Brokers részt vesz a Krajowy Depozyt Papierów Wartościowych S.A által működtetett kompenzációs rendszerben, a kompenzációs rendszer a követelésekkel csökkentett pénzeszközöket 3.000 eurónak megfelelő összeghatárig fizeti ki Önnek - a kompenzációs rendszer által fedezett alapok értékének 100%-ában, valamint az ezen összeg feletti többlet 90%-át, 22 000 eurónak megfelelő összeghatárig. Részletes információk a szolgáltatás szabályzatában és az alábbi weboldalon találhatóak: www.kdpw.pl.

Milyen költségek merülnek fel?

A terméktől függően az alább feltüntetett költségek egy része vagy egésze merülhet fel. Egyszeri költségek:

Egyszeri költségek	Költség típusa	Költség leírása	TMS Trader TMS Prime, TMS Connect, TMS Markets	TMS Prime	TMS Direct/TMS MiniDirect
Belépési költség	Jutalék	A pozíció nyitásából eredő jutalék költsége összesen:	0%	max: 0,08%*	0%
Kilépési költség	Jutalék	A pozíció zárásából eredő jutalék költsége összesen:	0%	max: 0,08%*	0%
Nyitott pozíció finanszírozásának költségei	Görgetés költségek	A futures szerződés adott sorozat módosításának költségei	A futures szerződés alapú CFD görgetésekor felhalmozott swappontok értéke (maximálisan) a spread értékével vagy az adott instrumentum spread-jétől kisebb összeggel módosul.		
Egyéb költség	Spread	A vételi és eladási ár közötti különbséget spreadnek nevezzük. Ez a költség minden alkalommal teljesül, amikor megnyit és bezár egy tranzakciót.			
Nyitott pozíció finanszírozásának költségei	Pozíció megtartásának költsége	Lejáró CFD-n lévő pozíció tartásának költségei (a következőképpen számítva: a fedezeti érték, a pozíció tartása napjainak száma és a feltüntetett díj (Libor 1M + 1,5 % felár)/360, (A TMS Direct szolgáltatásra vonatkozik)			
Számlavezetési költségek	Pénzforgalmi számlák vezetése	Min: 0PLN/0 EUR/0 USD/0 GBP/0 CZK/0 CHF - Max: 9PLN/3 EUR/3 USD/3 GBP/50 CZK/3 CHF			
Kilépési költség	Átváltási költségek	Minden olyan készpénzt, realizált nyereséget és veszteséget, helyesbítést, díjat és költséget, amely a számla alapdevizájától eltérő pénznemben denominált, az átváltási árfolyamon átváltják a számla alapdevizájára.			Átváltási költségek: 0,75%
Belépési és kilépési költségek	Árrés (spread felár)	A tranzakció névértékének 0 - 1,6%-a			-
Belépési és kilépési költségek	Kiegészítő spread felár alacsony egyenlegű Fiók esetén	0-tól maximálisan: az ár 1,6%-a - növelve a TMS Connect Pénzügyi instrumentumok Specifikációja "Kiegészítő spread haszonkulcs alacsony egyenlegű számla esetén" oszlopában feltüntetett ár értékével.			-

*) ügylet címlete

A TMS Trader szolgáltatásra vonatkozó részletes információk itt találhatóak: oanda.com/eu-en/documents

A TMS Connect szolgáltatásra vonatkozó részletes információk itt találhatóak: oanda.com/eu-en/documents

A TMS Prime szolgáltatásra vonatkozó részletes információk itt találhatóak: oanda.com/eu-en/documents

A TMS Direct/TMS MiniDirect szolgáltatásra vonatkozó részletes információk itt találhatóak: oanda.com/eu-en/documents

A TMS Markets szolgáltatásra vonatkozó részletes információk itt találhatóak: oanda.com/eu-en/documents

Mennyi ideig kell rendelkeznem a termékkel, és korábban fizethetek-e ki pénzt?

A feltüntetett pénzügyi instrumentumok rövid távú befektetésekre tervezték, egyes esetekben csak napi szintűekre, és nem alkalmasak hosszú távú befektetésekre. A feltüntetett pénzügyi eszközökre nincs ajánlott tartási időszak és nincs lemondási határidő, ezért nem számítunk fel törlési díjat. A feltüntetett pénzügyi eszközökkel a kereskedési időn belül bármikor kereskedhet. A TMS Trader szolgáltatásváltozat esetében akár 365 napig is megtarthatja a nyitott pozíciót. A TMS Direct szolgáltatásváltozat esetében akár 60 napig is megtarthatja az ellentétes pozíciókat.

Hogyan tehetek panaszt?

Ha panaszt szeretne tenni, kérjük, vegye fel a kapcsolatot az ügyfélszolgálattal a +356 20345018 telefonszámon, a www.tmsbrokers.com; www.oanda.com weboldalán a "Kapcsolat" fül alatt található panaszbejelentő űrlapon keresztül küldött üzenet formájában, írásban az OANDA TMS Brokers S.A. Złota u. 59., 00-120 Varsó postacímre küldve, személyesen az OANDA TMS Brokers S.A. Złota u. 59., 00-120 Varsó címen írásban vagy szóban jegyzőkönyvbe vett nyilatkozat útján. Ha úgy gondolja, hogy panaszát nem kielégítő módon kezelték, joga van fellebbezni. Ha a fellebbezés eredményeként nem változott meg a döntés, panaszát a Pénzügyi Ombudsmanhoz nyújthatja be. További információk a oanda.com/eu-en/documents weboldalon az „OANDA TMS Brokers Információs Lapján” találhatóak.

Egyéb lényeges információk

Ha a megbízás leadása és teljesítése pillanata között késedelem merül fel, előfordulhat, hogy a megbízás nem az Ön által várt áron teljesül. Az ügylet megkezdése előtt győződjön meg arról, hogy az adatátvitel minősége megfelelő. A weboldalunk oanda.com/eu-en/documents része fontos információkat tartalmaz a fiókjáról. Győződjön meg arról, hogy a fiókjára vonatkozó összes feltételt és szabályt megismerte.

Kiemelt befektetői információk

Futures szerződések

Cél

Az alábbi dokumentum a befektetési termékkel kapcsolatos legfontosabb információkat tartalmazza. Nem marketing anyag. Ezen információk megadását törvény írja elő annak érdekében, hogy segítsen megérteni a befektetési termék jellegét és a hozzá kapcsolódó kockázatokat, költségeket, potenciális nyereségeket és veszteségeket, valamint hogy a termék összehasonlítható legyen más termékekkel.

Termék

A **Futures szerződéseket**(a továbbiakban: „**Termék**”) a Lengyel Pénzügyi Felügyeleti Hatóság által felügyelt varsói székhelyű OANDA TMS Brokers spólka acyjna (OANDA TMS Brokers részvénytársaság) kínálja, Cégjegyzékszám: KRS 0000204776 (a továbbiakban: **OANDA TMS Brokers**). Az elérhetőségek a weboldalon az alábbi címen érhetők el: www.tmsbrokers.com; www.oanda.com. További információkért kérjük, hívja az alábbi telefonszámot: **+48 799399910**. A dokumentum utolsó módosításának dátuma: 2023.01.27

Olyan terméket kíván vásárolni, amely nem egyszerű, és amelyet nehéz megérteni.

Milyen termékről van szó?

Típus

A Futures szerződés beépített tőkeáttétellel rendelkező pénzügyi instrumentum. Lehetővé teszi a befektető számára, hogy a mögöttes eszköz, mint pl. a **kötvények, valuták, kamatlábak, áruk** árának növekedésére vagy csökkenésére spekuláljon. A befektető választhat, a szerződést megveheti (long pozíció nyitás) illetve a szerződést eladhatja (short pozíció nyitás). A befektető eredménye a mögöttes eszköz változásától és a pozíció méretétől függ.

Ha a befektető pénzügyi instrumentumot vásárol, és a pénzügyi instrumentum ára emelkedik, a befektető nyer. Ha a befektető pénzügyi instrumentumot vásárol, és a pénzügyi instrumentum ára csökken, a befektető veszít. Pénzügyi instrumentum eladása esetén a befektető az ár emelkedése esetén veszít, és az ár csökkenése esetén nyer.

Célok

A Termék célja, hogy a befektető számára lehetővé tegye a mögöttes eszköz értékváltozásával kapcsolatos tőkeáttételi hatás kihasználását anélkül, hogy a mögöttes piacon vásároljon vagy eladjon. A pozíció megnyitásához a szerződés értékének csak egy kis részének megfelelő biztosítékot (fedezetet) kell nyújtani.

Példák:

A befektető 1 futures szerződést vásárolt az S&P 500 indexre (ESU0) 3400 pontos ASK áron, majd még aznap eladta a szerződést BID 3410 áron. A szerződés címlite 50 USD*ár. Feltesszük, hogy az ügyletkötés idején a spread 0,25 index pont volt. A pozíció nyitásának és zárásának jutalékköltsége 11,25 USD (ebből 1,25 az tőzsdei díj)/szerződés *2, azaz 11,25 USD *2 = 22,50 USD.

A befektető a tranzakció során a következő bruttó eredményt érte el: (3410-3400 USD)*50= 500 USD (beleértve a 12,50 USD spread költséget).
Nettó eredmény (beleértve a jutalékot): 500 USD – 22,50 USD = 477,50 USD.

A nyitás és zárás következtében a befektető az alábbi költségeket viseli:

Szolgáltatás	TMS Direct:
	ESU0
Nyitás költségek	11,25 USD
Zárás költsége	11,25 USD
Spread költség	12,50 USD

Lejáratú időpont

A futures szerződés nem rendelkezik előre meghatározott futamidővel.

Lakossági befektetői célközönség

A célbefektető olyan személy, aki:

- tudással és tapasztalattal rendelkezik a beépített tőkeáttétellel rendelkező pénzügyi eszközök beszerzése terén,
- aktívan kíván befektetni, azaz a pénzügyi eszközökkel szembeni rövid távú kitétségek fenntartását tervezi,
- tisztában van a magas befektetési kockázattal,
- a mögöttes eszköz árának emelkedésére vagy csökkenésére tervez spekulálni,
- a pénzügyi eszköz árának jelentős ingadozásaira számít,
- megfelelő pénzügyi forrásokkal rendelkezik, amelyek elvesztését megengedheti magának,
- azt tervezi, hogy tőkájének csak egy részét fekteti be, és hogy a kezdeti befektetési összeget meghaladó veszteségek érhetik,
- érti a tőkeáttételnek az elért eredményre gyakorolt hatását,
- elfogadja a magas kockázatú rövid lejáratú eszközökbe történő befektetést,
- más típusú befektetésekkkel rendelkezik.

Milyen kockázatokkal és lehetséges előnyökkel jár?

Általános kockázati mutató



Ezt a terméket 7-ből 7-be soroltuk, ami a legmagasabb kockázati osztály



Alacsony kockázat Magas kockázat

Az általános kockázati mutató a termék kockázatának szintjét jelzi más termékekhez képest. Megmutatja, mekkora a valószínűsége annak, hogy a piaci változások miatt pénzt veszít a termékben vagy ennek következtében nem áll módunk pénz kifizetni.

Ez lehetővé teszi nagyon magas szinten felbecsülni a termék jövőbeli teljesítményéből eredő potenciális veszteségeket. Ez azt jelenti, hogy a jövőbeli teljesítményből eredő potenciális veszteségeket nagyon nagyok becslik, és a rossz piaci feltételek valószínűleg befolyásolni fogják a pénzkifizetési képességet.

Legyél tisztában az árfolyamkockázattal A kifizetéseket más pénznemben kapja meg, így a végső visszatérítés az árfolyamtól függ Ezt a kockázatot a fent vázolt mutató nem tartalmazza. Bizonyos körülmények között a veszteségek fedezésére további befizetésekre lehet szükség.

Az esetlegesen felmerülő teljes veszteség messze meghaladhatja a befektetett összeget.

Ez a termék a jövőbeli piaci eredmények ellen nem tartalmaz védelmet, így elveszítheti befektetésének egy részét vagy egészét. Ha az OANDA TMS Brokers nem tudja kifizetni az esedékes összegét, elveszítheti az összes befektetését. A fogyasztóvédelmi rendszer előnyeit azonban igénybe veheti (lásd a "Mi történik, ha nincs lehetőségünk pénz kifizetni?" című részt). Ez a védelem nem szerepel a fent vázolt mutatóban. A piaci feltételek, pl. a likviditás hiánya, a futures szerződés kevésbé kedvező áron történő zárását eredményezhetik, ami jelentősen befolyásolhatja az eredményt. Lezárhatjuk a pozíciót, ha a minimálisan előírt fedezeti arányt nem tartja fenn, ha tartozása van a társasággal szemben, ha a megjelölt pénzügyi eszközben való részvétele meghaladja a részvétel bizonyos szintjét, vagy ha megsérti a Keretmegállapodás feltételeit. Ez a folyamat lehet automatizált. Akkor is törölhetjük a függőben lévő megbízásait ha a pozíciónak lezárásának vagy elszámolásának szüksége merül fel.

Teljesítmény-forgatókönyvek

A táblázatban feltüntetésre került, hogy mennyi pénzt kaphat vissza egy nap alatt különböző forgatókönyveket szerint. A bemutatott forgatókönyvek vázolják, hogy a befektetés milyen eredményeket hozhat. Összehasonlíthatja őket más termékek forgatókönyveivel. A bemutatott forgatókönyvek múltbeli bizonyítékokon és a befektetés értékének változásán alapuló jövőbeli teljesítménybecslések, és nem pontos mutatók. A hozam a piaci teljesítménytől és a befektetés időtartamától függően változik. A szélsőséges körülmények forgatókönyve vázolja, hogy mennyi pénzt kaphat vissza szélsőséges piaci körülmények között, és nem veszi figyelembe azt a helyzetet, amikor mi nem tudunk pénzt kifizetni. A bemutatott szám adatok nem tartalmazzák a befektetés során egy napon felmerült összes költséget: például a jutalékot és átváltás költségeit. A szélsőséges körülmények forgatókönyve esetén feltételezzük, hogy a befektető a befektetést egy napon belül hajtotta végre.

Forgatókönyv	ESU0
	S&P 500
Előnyös	45,42%*
Mérsékelt	-3,34%
Kedvezőtlen	-36,74%
Szélsőséges körülmények	-93,39%

Az eredmény nem tartalmazza a jutalék költségét.*) százalékban kifejezett jutalék.

A szám adatok nem veszik figyelembe az Ön személyes adózási helyzetét, ami szintén befolyásolhatja a visszatérítés mértékét.

Mi történik, ha az OANDA TMS Brokers nem tud kifizetést teljesíteni?

Az OANDA TMS Brokers részt vesz a Krajowy Depozyt Papierów Wartościowych S.A által működtetett kompenzációs rendszerben, a kompenzációs rendszer a követelésekkel csökkentett pénzeszközöket 3.000 eurónak megfelelő összeghatárig fizeti ki Önnek - a kompenzációs rendszer által fedezett alapok értékének 100%-ában, valamint az ezen összeg feletti többlet 90%-át, 22 000 eurónak megfelelő összeghatárig. Részletes információk a szolgáltatás szabályzatában és az alábbi weboldalon található: www.kdpw.pl.

Milyen költségek merülnek fel?

A terméktől függően az alább feltüntetett költségek egy része vagy egésze merülhet fel. Egyszeri költségek:

Költség típusa	Költség típus	Költség leírása	TMS Direct
Belépési költség	Jutalék	a Szerződés értékét kifejező pénznemtől függően**	10,00 USD/ 10,00 EUR/ 8,00 GBP 13,00 CHF/13,00 AUD/ 20,00 SGD 1.200,00 JPY/ 15 NZD/ 20 PLN
Kilépési költség	Jutalék	a Szerződés értékét kifejező pénznemtől függően**	10,00 USD/ 10,00 EUR/ 8,00 GBP 13,00 CHF/13,00 AUD/ 20,00 SGD 1.200,00 JPY/ 15 NZD/ 20 PLN
Egyéb költség	Spread	A vételi és eladási ár közötti különbséget spreadnek nevezzük. Ez a költség minden alkalommal teljesül, amikor megnyit és bezár egy tranzakciót.	
Nyitott pozíció finanszírozásának költségei	Pozíció finanszírozásának költségei	a fedezet értékének, a pozíció tartása napjainak számának és a feltüntetett díjnak a szorzata (Libor 1M + 1,5 %-os felár)/360.	
Számlavezetési költségek	Pénzforgalmi számlák vezetése	Min: 0PLN/0 EUR/0 USD/0 GBP/0 CZK/0 CHF - Max: 9PLN/3 EUR/3 USD/3 GBP/50 CZK/3 CHF	
Egyéb költség		Minden olyan készpénzt, realizált nyereséget és veszteséget, helyesbítést, díjat és költséget, amely a számla alapdevizájától eltérő pénznemben denominált, az átváltási árfolyamon átváltják a számla alapdevizájára.	Átváltási költségek: 0,75%
Egyéb költség	Tőzsdei díjak	Az tőzsdei díjak összegét az OANDA TMS Brokers és/vagy a POK OANDA TMS Brokers weboldalain elérhető futures szerződések specifikációja határozza meg.	

*) 1 szerződés vásárlása esetén a minimális jutalék 12.00 USD / 12.00 EUR / 10.00 GBP / 15.00 CHF / 15.00 AUD / 25.00 SGD / 1.500.00 JPY / 15 NZD / 20 PLN

A TMS Direct szolgáltatásra vonatkozó részletes információk itt találhatóak: oanda.com/eu-en/documents

Az elérhetőségekre vonatkozó részletes információk itt találhatóak: <https://www.home.saxo/legal/key-information-documents/kid>

Mennyi ideig kell rendelkeznem a termékkel, és korábban fizethetek-e ki pénzt?

A szerződésekre nincs ajánlott tartási időszak és nincs lemondási határidő, ezért nem számítunk fel törlési díjat. A szerződésekkel a kereskedési időn belül bármikor kereskedhet.

Hogyan tehetek panaszt?

Ha panaszt szeretne tenni, kérjük, vegye fel a kapcsolatot az ügyfélszolgálattal a +356 20345018 telefonszámon, a www.tmsbrokers.com; www.oanda.com weboldalán a "Kapcsolat" fül alatt található panaszbejelentő űrlapon keresztül küldött üzenet formájában, írásban az OANDA TMS Brokers S.A. Złota u. 59., 00-120 Varsó postacímre küldve, személyesen az OANDA TMS Brokers S.A. Złota u. 59., 00-120 Varsó címen írásban vagy szóban jegyzőkönyvbe vett nyilatkozat útján. Ha úgy gondolja, hogy panaszát nem kielégítő módon kezelték, joga van fellebbezni. Ha a fellebbezés eredményeként nem változott meg a döntés, panaszát a Pénzügyi Ombudsmanhoz nyújthatja be. További információk a oanda.com/eu-en/documents weboldalon az „OANDA TMS Brokers Információs Lapján” találhatóak.

Egyéb lényeges információk

Ha a megbízás leadása és teljesítése pillanata között késedelem merül fel, előfordulhat, hogy a megbízás nem az Ön által várt áron teljesül. Az ügylet megkezdése előtt győződjön meg arról, hogy az adatátvitel minősége megfelelő. Aweboldalunk oanda.com/eu-en/documents része fontos információkat tartalmaz a fiókjáról. Győződjön meg arról, hogy a fiókjára vonatkozó összes feltételt és szabályt megismerte.

Kiemelt befektetői információk

Kriptovaluta árfolyamon alapuló CFD-k

Cél

Az alábbi dokumentum a befektetési termékkel kapcsolatos legfontosabb információkat tartalmazza. Nem marketing anyag. Ezen információk megadását törvény írja elő annak érdekében, hogy segítsen megérteni a befektetési termék jellegét és a hozzá kapcsolódó kockázatokat, költségeket, potenciális nyereségeket és veszteségeket, valamint hogy a termék összehasonlítható legyen más termékekkel.

Termék

A kriptovaluta árfolyamán alapuló CFD-eket (árfolyam-különbözetre kötött szerződések) (a továbbiakban: „**Termék**”) a Lengyel Pénzügyi Felügyeleti Hatóság felügyelete alatt álló varsói székhelyű OANDA TMS Brokers spólká akcyjna (OANDA TMS Brokers részvénytársaság) kínálja, Cégjegyzékszám: KRS 0000204776 (a továbbiakban: **OANDA TMS Brokers**) Az elérhetőségek a weboldalon az alábbi címen érhetők el: www.tmsbrokers.com; www.oanda.com. További információkért kérjük, hívja az alábbi telefonszámot: **+48 799399910**. A dokumentum utolsó módosításának dátuma: 2023.01.27

Olyan terméket kíván vásárolni, amely nem egyszerű, és amelyet nehéz megérteni.

Milyen termékről van szó?

Típus

A különbözeti szerződés (CFD) beépített tőkeáttétellel rendelkező pénzügyi instrumentum. Lehetővé teszi a befektető számára, hogy a mögöttes eszköz, mint pl. a **kriptovaluták** árának növekedésére vagy csökkenésére spekuláljon. A befektető választhat, a CFD szerződést megveheti (long pozíció nyitás) illetve a CFD szerződést eladhatja (short pozíció nyitás). A befektető eredménye a mögöttes eszköz változásától és a pozíció méretétől függ.

Ha a befektető CFD-t vásárol, és a mögöttes eszköz ára emelkedik, a CFD értéke is növekedni fog. Ha a befektető CFD-t vásárol, és a mögöttes eszköz ára csökken, akkor a CFD értéke is csökken. CFD eladása esetén az ár emelkedésével a CFD értéke csökken, és az ár csökkenésével a CFD értéke növekszik. Amikor az Ügyfél CFD-t vásárol a tranzakció másik fele az OANDA TMS Brokers.

Célok

A Termék célja, hogy a befektető számára lehetővé tegye a mögöttes eszköz értékváltozásával kapcsolatos tőkeáttételi hatás kihasználását anélkül, hogy a mögöttes piacon vásároljon vagy eladjon. A CFD-hez a szerződés értékének csak egy kis részének megfelelő biztosítékot (fedezetet) kell nyújtani.

Példák:

A befektető 1 lot-ot vásárolt, majd eladott a BTCUSD eszközön. ASK vételi ára: 46305, BID eladási ára: 46000 (vásárláskor feltételezett spread 10) 1 lot névértéke = 1 BTCUSD ára*1 USD

$(46\ 000 - 46\ 305) * 1 = - 305\ USD$

A nyitás és zárás következtében a befektető az alábbi költségeket viseli:

Szolgáltatás	TMS Trader,	TMS Prime	TMS Connect
Nyitás költségek	92,61 USD	92,61 USD	0
Zárás költsége	92 USD	92 USD	0
Spread költség	40 USD	50 USD	305 USD
Swap-költségek	Hosszú (pip): -3125,01/ Rövid (pip) - 3093,8091 Hosszú: - 31,25 USD / Rövid: -30,94 USD	Hosszú (pip): -3125,01/ Rövid (pip) - 3093,8091 Hosszú: - 31,25 USD / Rövid: -30,94 USD	Hosszú (pip): -3125,01/ Rövid (pip) - 3093,8091 Hosszú: - 31,25 USD / Rövid: -30,94 USD

Lejárat időpont

A CFD nem rendelkezik előre meghatározott futamidővel. Ennek eredményeként nincs ajánlott tartási idő, és a birtoklási idő megválasztása az adott befektető egyéni megítélésétől függ, egyéni kereskedési stratégiája és céljai alapján. Az OANDA TMS Brokers a TMS Trader a nyitott pozíció maximális futamidejét 365 napban határozta meg.

Lakossági befektetői célközönség

A célbefektető olyan személy, aki:

- tudással és tapasztalattal rendelkezik a beépített tőkeáttétellel rendelkező pénzügyi eszközök beszerzése terén,
- aktívan kíván befektetni, azaz a pénzügyi eszközökkel szembeni rövid távú kitétségek fenntartását tervezi,
- tisztában van a magas befektetési kockázattal,
- a mögöttes eszköz árának emelkedésére vagy csökkenésére tervez spekulálni,
- a pénzügyi eszköz árának jelentős ingadozásaira számít,
- megfelelő pénzügyi forrásokkal rendelkezik, amelyek elvesztését megengedheti magának,
- azt tervezi, hogy tőkéjének csak egy részét fekteti be, és hogy a kezdeti befektetési összeget meghaladó veszteségek érhetik,
- érti a tőkeáttételnek az elért eredményre gyakorolt hatását,
- elfogadja a magas kockázatú rövid lejáratú eszközökbe történő befektetést,
- más típusú befektetésekkel rendelkezik.

Milyen kockázatokkal és lehetséges előnyökkel jár?

Általános kockázati mutató

Ezt a terméket 7-ből 7-be soroltuk, ami a legmagasabb kockázati osztály



← Alacsony kockázat Magas kockázat →

Az általános kockázati mutató a termék kockázatának szintjét jelzi más termékekhez képest. Megmutatja, mekkora a valószínűsége annak, hogy a piaci változások miatt pénzt veszít a terméken vagy ennek következtében nem áll módunk pénz kifizetni.

Ez lehetővé teszi nagyon magas szinten felbecsülni a termék jövőbeli teljesítményéből eredő potenciális veszteségeket. Ez azt jelenti, hogy a jövőbeli teljesítményből eredő potenciális veszteségeket nagyon nagyok becslik, és a rossz piaci feltételek valószínűleg befolyásolni fogják a pénzkifizetési képességet.

Legyél tisztában az árfolyamkockázattal. A kifizetéseket más pénznemben kapja meg, így a végső visszatérítés az árfolyamtól függ Ezt a kockázatot a fent vázolt mutató nem tartalmazza. Bizonyos körülmények között a veszteségek fedezésére további befizetésekre lehet szükség. **Az esetlegesen felmerülő teljes veszteség messze meghaladhatja a befektetett összeget.**

Ez a termék a jövőbeli piaci eredmények ellen nem tartalmaz védelmet, így elveszítheti befektetésének egy részét vagy egészét. Ha az OANDA TMS Brokers nem tudja kifizetni az esedékes összegét, elveszítheti az összes befektetését. A fogyasztóvédelmi rendszer előnyeit azonban igénybe veheti (lásd a "Mi történik, ha nincs lehetőségünk pénzt kifizetni?" című részt). Ez a védelem nem szerepel a fent vázolt mutatóban. A piaci feltételek, pl. a likviditás hiánya, az CFD szerződés kevésbé kedvező áron történő zárását eredményezhetik, ami jelentősen befolyásolhatja az eredményt. Lezárhatjuk a pozíciót, ha a minimálisan előírt fedezeti arányt nem tartja fenn, ha tartozása van a társasággal szemben, ha a megjelölt pénzügyi eszközben való részvétele meghaladja a részvétel bizonyos szintjét, ha túllépi a nyitott pozíció (TMS Trader) megtartásának maximális időtartamát, vagy ha megsérti a Keretmegállapodás feltételeit. Ez a folyamat lehet automatizált. Akkor is törölhetjük a függőben lévő megbízásait, ha túllépi a maximális megtartási határidőt vagy ha a pozícióinak lezárásának vagy elszámolásának szükségé merül fel.

Teljesítmény-forgatókönyvek

A táblázatban feltüntetésre került, hogy mennyi pénzt kaphat vissza egy nap alatt különböző forgatókönyveket szerint. A bemutatott forgatókönyvek vázolják, hogy a befektetés milyen eredményeket hozhat. Összehasonlíthatja őket más termékek forgatókönyveivel. A bemutatott forgatókönyvek múltbeli bizonyítékokon és a befektetés értékének változásán alapuló jövőbeli teljesítménybecslések, és nem pontos mutatók. A hozam a piaci teljesítménytől és a befektetés időtartamától függően változik. A szélsőséges körülmények forgatókönyve vázolja, hogy mennyi pénzt kaphat vissza szélsőséges piaci körülmények között, és nem veszi figyelembe azt a helyzetet, amikor mi nem tudunk pénzt kifizetni. A bemutatott számadatok tartalmazzák a befektetés során felmerült összes költséget, azaz egy napon a swapolás és átváltás költségeinek figyelembevétele nélkül. A szélsőséges körülmények forgatókönyve esetén feltételezzük, hogy a befektető a befektetést egy napon belül hajtotta végre.

	BITCOIN
Fedezeti követelmény mértéke	50,00%
Befektetés (fedezeti követelmény) összege	10 000
Befektetés névértéke	20 000
Forgatókönyv	Eszköz árváltozása
Előnyös	12,14%
Mérsékelt	-72,78%
Kedvezőtlen	-93,83%
Szélsőséges körülmények	98,30%
Forgatókönyv	Nyerés/vesztés
Előnyös	2 428,25
Mérsékelt	-14 555,59
Kedvezőtlen	-18 766,22
Szélsőséges körülmények	19 660,00

Az eredmények a jutalék összegét tartalmazzák.

A számadatok nem veszik figyelembe az Ön személyes adózási helyzetét, ami szintén befolyásolhatja a visszatérítés mértékét.

Mi történik, ha az OANDA TMS Brokers nem tud kifizetést teljesíteni?

Az OANDA TMS Brokers részt vesz a Krajowy Depozyt Papierów Wartościowych S.A által működtetett kompenzációs rendszerben, a kompenzációs rendszer a követelésekkel csökkentett pénzeszközöket 3.000 eurónak megfelelő összeghatárig fizeti ki Önnek - a kompenzációs rendszer által fedezett alapok értékének 100%-ában, valamint az ezen összeg feletti többlet 90%-át, 22 000 eurónak megfelelő összeghatárig. Részletes információk a szolgáltatás szabályzatában és az alábbi weboldalon található: www.kdpw.pl.

Milyen költségek merülnek fel?

A terméktől függően az alább feltüntetett költségek egy része vagy egésze merülhet fel. Egyszeri költségek:

Egyszeri költségek	Költség típusa	Költség leírása
Belépési és kilépési költségek	Jutalék	Max: a tranzakció címletének 0,4%-a (legfeljebb 30/PLN a PLN számlák esetén, USD 20 USD az USD számlák esetén, 20 EUR az EUR számlás esetén - a BITCOIN CFD-ktől eltérő ügyletek esetén)
Egyéb költség	Spread	A vételi és eladási ár közötti különbséget spreadnek nevezzük. Ez a költség minden alkalommal teljesül, amikor megnyit és bezár egy tranzakciót.
Nyitott pozíció finanszírozásának költségei	Swap-pontok	A negatív swap-pontok a pozíció megtartásának időtartamától függenek, minél hosszabb ideig tartja a pozíciót, annál magasabbak lehetnek a költségek, ha ugyanazon a napon nyitja és zárja a pozíciót, akkor nem merülnek fel a negatív swap-pontok költségei.
Nyitott pozíció finanszírozásának költségei	Swap-pontok	A swappontok kiszámításához használt kamatfelár: maximum: 30% (3000 p. b)
Számlavezetési költségek	Pénzforgalmi számlák vezetése	Mín: 0PLN/0 EUR/0 USD/0 GBP/0 CZK/0 CHF - Max: 9PLN/3 EUR/3 USD/3 GBP/50 CZK/3 CHF
Kilépési költség	Átváltási költségek	Minden olyan készpénzt, realizált nyereséget és veszteséget, helyesbítést, díjat és költséget, amely a számla alapdevizájától eltérő pénznemben denominált, az átváltási árfolyamon átváltják a számla alapdevizájára.
Belépési és kilépési költségek	Árrés (spread felár)	A tranzakció névértékének 0 - 20 %-a
Belépési és kilépési költségek	Kiegészítő spread felár alacsony egyenlegű Fiók esetén (kiegészítő felár)	0-tól maximálisan: az ár 20%-a - növelve a TMS Connect Pénzügyi instrumentumok Specifikációja "Kiegészítő spread haszonkulcs alacsony egyenlegű számla esetén" oszlopában feltüntetett ár értékével.

A TMS Trader szolgáltatásra vonatkozó részletes információk itt találhatóak: oanda.com/eu-en/documents

A TMS Connect szolgáltatásra vonatkozó részletes információk itt találhatóak: oanda.com/eu-en/documents

A TMS Prime szolgáltatásra vonatkozó részletes információk itt találhatóak: oanda.com/eu-en/documents

Mennyi ideig kell rendelkeznem a termékkel, és korábban fizethetek-e ki pénzt?

A CFD-ket rövid távú befektetésekre tervezték, egyes esetekben csak napi szintűekre, és nem alkalmasak hosszú távú befektetésekre. A CFD szerződésekre nincs ajánlott megtartási időszak és nincs lemondási határidő, ezért nem számítunk fel törlési díjat. A CFD szerződésekkel a kereskedési időn belül bármikor kereskedhet. A TMS Trader szolgáltatásváltozat esetében akár 365 napig is megtarthatja a nyitott pozíciót.

Hogyan tehetek panaszt?

Ha panaszt szeretne tenni, kérjük, vegye fel a kapcsolatot az ügyfélszolgálattal a +356 20345018 telefonszámon, a www.tmsbrokers.com; www.oanda.com weboldalán a "Kapcsolat" fül alatt található panaszbejelentő űrlapon keresztül küldött üzenet formájában, írásban az OANDA TMS Brokers S.A. Złota u. 59., 00-120 Varsó postacímre küldve, személyesen az OANDA TMS Brokers S.A. Złota u. 59., 00-120 Varsó címen írásban vagy szóban jegyzőkönyvbe vett nyilatkozat útján. Ha úgy gondolja, hogy panaszát nem kielégítő módon kezelték, joga van fellebbezni. Ha a fellebbezés eredményeként nem változott meg a döntés, panaszát a Pénzügyi Ombudsmanhoz nyújthatja be. További információk a oanda.com/eu-en/documents weboldalon az „OANDA TMS Brokers Információs Lapján” találhatóak.

Egyéb lényeges információk

Ha a megbízás leadása és teljesítése pillanata között késedelem merül fel, előfordulhat, hogy a megbízás nem az Ön által várt áron teljesül. Az ügylet megkezdése előtt győződjön meg arról, hogy az adatátvitel minősége megfelelő. A weboldalunk oanda.com/eu-en/documents része fontos információkat tartalmaz a fiókjáról. Győződjön meg arról, hogy a fiókjára vonatkozó összes feltételt és szabályt megismerte.

Kiemelt befektetői információk

Futures szerződés alapú tőzsdei opciók

Index alapú tőzsdei opciók

Cél

Az alábbi dokumentum a befektetési termékkel kapcsolatos legfontosabb információkat tartalmazza. Nem marketing anyag. Ezen információk megadását törvény írja elő annak érdekében, hogy segítsen megérteni a befektetési termék jellegét és a hozzá kapcsolódó kockázatokat, költségeket, potenciális nyereségeket és veszteségeket, valamint hogy a termék összehasonlítható legyen más termékekkel.

Termék

A **részvényopciókat** (a továbbiakban: „**Termék**”) a Lengyel Pénzügyi Felügyeleti Hatóság felügyelete alatt álló varsói székhelyű OANDA TMS Brokers spólka acyjna (OANDA TMS Brokers részvénytársaság) kínálja, Cégjegyzékszám: KRS 0000204776 (a továbbiakban: **OANDA TMS Brokers**) Az elérhetőségek a weboldalon az alábbi címen érhetők el: www.tmsbrokers.com; www.oanda.com. További információért kérjük, hívja az alábbi telefonszámot: **+48 799399910**. A dokumentum utolsó módosításának dátuma: 2023.01.27

Olyan terméket kíván vásárolni, amely nem egyszerű, és amelyet nehéz megérteni.

Milyen termékről van szó?

Típus

Az opció olyan pénzügyi eszköz, amely jogot ad a befektetőnek a mögöttes eszköz megvásárlására vagy eladására. Lehetővé teszi a befektető számára, hogy a mögöttes eszköz árának emelkedésére vagy csökkenésére spekuláljon. A befektető eredménye a mögöttes eszköz változásától és a pozíció méretétől függ.

Az opciós szerződések nyitott rövid pozícióira vonatkozó fedezet összege többek között a mögöttes eszköz (futures szerződés) fedezetének összegétől és az opció lehívási árától függ.

Az "In the Money" opciós szerződések automatikusan végrehajtásra kerülnek a lejáratukkor. Az amerikai opciók bármikor lehívhatók, ellentétben az európai opciókkal, amelyeket a lejáratukkor számolnak el. Az amerikai "In The Money" szerződésopciókat úgy lehet lehívni, hogy azokat a szerződésekben meghatározott pozíciókra váltják át, legkésőbb az opció lejártát megelőző napon egy meghatározott óráig (ún. Expiry cut-off).

Opciós szerződés értékesítésekor az eladó köteles fenntartani egy bizonyos szintű fedezetet. Az opciós szerződések specifikációira vonatkozó részletes információk megtalálhatók az egyes tőzsdék weboldalain és a TMS DIRECT platform kereskedési feltételeiben.

Célok

A Termék célja, hogy a befektető számára lehetővé tegye a mögöttes eszköz értékváltozásával kapcsolatos tőkeáttételi hatás kihasználását anélkül, hogy a mögöttes piacon vásároljon vagy eladjon. Az opció megnyitásához a szerződés értéke csak egy kis részének megfelelő biztosítékot (fedezetet) kell nyújtani. Ne feledje, hogy a beépített tőkeáttétellel rendelkező pénzügyi eszközökkel való kereskedés különös óvatosságot igényel, mivel nagy nyereséget érhet el, ha az ár az Ön javára változik, és ugyanakkor nagy veszteségekkel járhat, ha az ár a várttal ellentétes irányban mozog el.

Példák:

A befektető call opciót vásárolt 1 db. E-mini S&P 500 szerződésre, amely 2020. szeptember 18-án jár le. A strike ár 3400 pont, nyitóár 30 pont. A befektető az opció vásárlása után 1500 USD bónuszt fizetett (30*50 szorzó). A befektető ugyanazon a napon 29 pont áron zárja le az opciót (1450 USD bónuszt kap).

Pozíció eredménye: $(44,25-44,50) \times 50 = -12,5$ USD.

Jutalék: $6,57 \times 2 = 13,14$ USD.

Összeredmény: - 63,14 USD. A nyitás és zárás következtében a befektető az alábbi költségeket viseli:

	Szolgáltatás	TMS Direct
Belépési költség	Jutalék	6,57 USD
Kilépési költség	Jutalék	6,57 USD
Egyéb költség	Spread költség	12,5 USD

Lejáratú időpont

Az opciók előre meghatározott lejáratú dátummal rendelkeznek. A mögöttes eszköz lejáratú az eszköz sorozatától függ és az eszközt jegyző tőzsde határozza meg.

Az opciók elszámolhatók árfolyam-különbözettel, vagy Futures szerződés átadásával.

Lakossági befektetői célközönség

A célbefektető olyan személy, aki:

- tudással és tapasztalattal rendelkezik a beépített tőkeáttétellel rendelkező pénzügyi eszközök beszerzése terén,
- aktívan kíván befektetni, azaz a pénzügyi eszközökkel szembeni rövid távú kitétségek fenntartását tervezi,
- tisztában van a magas befektetési kockázattal,
- A mögöttes eszköz árának emelkedésére vagy csökkenésére tervez spekulálni,
- a pénzügyi eszköz árának jelentős ingadozásaira számít,
- megfelelő pénzügyi forrásokkal rendelkezik, amelyek elvesztését megengedheti magának,
- azt tervezi, hogy tőkéjének csak egy részét fekteti be, és a kezdeti befektetési összeget meghaladó veszteségeket szenvedhet el,
- érti a tőkeáttételnek az elért eredményre gyakorolt hatását,
- elfogadja a magas kockázatú rövid lejáratú eszközökbe történő befektetést,
- más típusú befektetésekkel rendelkezik.

Milyen kockázatokkal és lehetséges előnyökkel jár?

Általános kockázati mutató



Ezt a terméket 7-ből 7-be soroltuk, ami a legmagasabb kockázati osztály



Alacsony kockázat Magas kockázat

Az általános kockázati mutató a termék kockázatának szintjét jelzi más termékekhez képest. Megmutatja, mekkora a valószínűsége annak, hogy a piaci változások miatt pénzt veszít a terméken vagy ennek következtében nem áll módunkban pénzt kifizetni.

Ez lehetővé teszi nagyon magas szinten felbecsülni a termék jövőbeli teljesítményéből eredő potenciális veszteségeket. Ez azt jelenti, hogy a jövőbeli teljesítményből eredő potenciális veszteségeket nagyon nagyra becslik, és a rossz piaci feltételek valószínűleg befolyásolni fogják a pénzkifizetési képességet.

Legyél tisztában az árfolyamkockázattal A kifizetéseket más pénznemben kapja meg, így a végső visszatérítés az árfolyamtól függ. Ezt a kockázatot a fent vázolt mutató nem tartalmazza. Bizonyos körülmények között a veszteségek fedezésére további befizetésekre lehet szükség.

Az esetlegesen felmerülő teljes veszteség messze meghaladhatja a befektetett összeget.

Ez a termék a jövőbeli piaci eredmények ellen nem tartalmaz védelmet, így elveszítheti befektetésének egy részét vagy egészét. Ha az OANDA TMS Brokers nem tudja kifizetni az esedékes összegét, elveszítheti az összes befektetését. A fogyasztóvédelmi rendszer előnyeit azonban igénybe veheti (lásd a "Mi történik, ha nincs lehetőségünk pénzt kifizetni?" című részt). Ez a védelem nem szerepel a fent vázolt mutatóban. A piaci feltételek, pl. a likviditás hiánya, az pozíció kevésbé kedvező áron történő zárását eredményezhetik, ami jelentősen befolyásolhatja az eredményt. Lezárhatjuk a pozíciót, ha a minimálisan előírt fedezeti arányt nem tartja fenn, ha tartozása van a társasággal szemben, ha a megjelölt pénzügyi eszközben vagy rendezetlen ellenpozícióban való részvétele meghaladja a részvétel bizonyos szintjét, vagy ha megsérti a Keretmegállapodás feltételeit. Ez a folyamat lehet automatizált. Akkor is törölhetjük a függőben lévő megbízásait, ha a pozícióinak lezárásának vagy elszámolásának szüksége merül fel.

Teljesítmény-forgatókönyvek

Opciók (put opciók és call opciók) vásárlása esetén a veszteség előre korlátozódik az ügyfél által az opcióért fizetett bónusz összegére, valamint a kifizetett jutaléka. A befektető nyereségét semmi sem korlátozza.

Az opciók (put opciók és call opciók) eladása esetén a nyereség a bónusz összegére korlátozódik, és a veszteség korlátlan.

Egy opciós pozíció megnyitásakor az Ügyfélnek nemcsak az mögöttes eszköz árának változékonyságát kell figyelembe vennie, hanem a várható változás időpontját is.

A visszatérítés összegét az adózási helyzet is befolyásolhatja.

Mi történik, ha az OANDA TMS Brokers nem tud kifizetést teljesíteni?

Az OANDA TMS Brokers részt vesz a Krajowy Depozyt Papierów Wartościowych S.A által működtetett kompenzációs rendszerben, a kompenzációs rendszer a követelésekkel csökkentett pénzeszközöket 3.000 eurónak megfelelő összeghatárig fizeti ki Önnek - a kompenzációs rendszer által fedezett alapok értékének 100%-ában, valamint az ezen összeg feletti többlet 90%-át, 22 000 eurónak megfelelő összeghatárig. Részletes információk a szolgáltatás szabályzatában és az alábbi weboldalon találhatóak: www.kdpw.pl.

Milyen költségek merülnek fel?

A terméktől függően az alább feltüntetett költségek egy része vagy egésze merülhet fel. Egyszeri költségek:

Költség típusa	Költség típus	Költség leírása	TMS Direct
Belépési költség	Jutalék	a Szerződés értékét kifejező pénznemtől függően	6,00 USD / 6,00 EUR / 5,00 GBP / 8,00 CHF / 10,00 AUD / 15,00 SGD / 1.000,00 JPY / 75,00 SEK / 6,00 CAD / 45,00 HKD
Kilépési költség	Jutalék	a Szerződés értékét kifejező pénznemtől függően	6,00 USD / 6,00 EUR / 5,00 GBP / 8,00 CHF / 10,00 AUD / 15,00 SGD / 1.000,00 JPY / 75,00 SEK / 6,00 CAD / 45,00 HKD
Egyéb költség	Spread	A vételi és eladási ár közötti különbséget spreadnek nevezzük. Ez a költség minden alkalommal teljesül, amikor megnyit és bezár egy tranzakciót.	
Nyitott pozíció finanszírozásának költségei	Pozíció finanszírozásának költségei	Részvényopció költségei (a következőképpen számítva: a fedezet értékének, a pozíció tartása napjai számának és a feltüntetett díjnak a szorzata (Libor 1M + 1,5 %-os felár)/360.	
Számlavezetési költségek	Pénzforgalmi számlák vezetése	Mín: 0PLN/0 EUR/0 USD/0 GBP/0 CZK/0 CHF - Max: 9PLN/3 EUR/3 USD/3 GBP/50 CZK/3 CHF	
Nyitott pozíció finanszírozásának költségei	Pozíció finanszírozásának költségei	megvásárolt 31 napnál hosszabb lejáratú Részvényopció (minden 1 millió névértékre arányosan számítva): max. 1,10 devizaegység	
Kilépési költség	Átváltási költségek	Minden olyan készpénzt, realizált nyereséget és veszteséget, helyesbítést, díjat és költséget, amely a számla alapdevizájától eltérő pénznemben denominált, az átváltási árfolyamon átváltják a számla alapdevizájára.	Átváltási költségek: 0,75%

A TMS Direct szolgáltatásra vonatkozó részletes információk itt találhatóak: [oanda.com/eu-en/documents](https://www.oanda.com/eu-en/documents)

Az Opciók szerződésekre vonatkozó részletes információk itt találhatóak: <https://www.home.saxo/legal/key-information-documents/kid>

Mennyi ideig kell rendelkezni a termékkel, és korábban fizethet-e ki pénzt?

Az opciók előre meghatározott lejárat dátummal rendelkeznek. Az opciókra nincs ajánlott megtartási időszak és nincs lemondási határidő, ezért nem számítunk fel törlési díjat. Kereskedési időben bármikor nyithat és zárhat opciós pozíciót az adott piacon meghatározott feltételeknek megfelelően.

Hogyan tehetek panaszt?

Ha panaszt szeretne tenni, kérjük, vegye fel a kapcsolatot az ügyfélszolgálattal a **+356 20345018** telefonszámon, a www.tmsbrokers.com; www.oanda.com weboldalán a "Kapcsolat" fül alatt található panaszbejelentő űrlapon keresztül küldött üzenet formájában, írásban az OANDA TMS Brokers S.A. Złota u. 59., 00-120 Varsó postacímre küldve, személyesen az OANDA TMS Brokers S.A. Złota u. 59., 00-120 Varsó címen írásban vagy szóban jegyzőkönyvbe vett nyilatkozat útján. Ha úgy gondolja, hogy panaszát nem kielégítő módon kezelték, joga van fellebbezni. Ha a fellebbezés eredményeként nem változott meg a döntés, panaszát a Pénzügyi Ombudsmanhoz nyújthatja be. További információk a [oanda.com/eu-en/documents](https://www.oanda.com/eu-en/documents) weboldalon az „OANDA TMS Brokers Információs Lapján” találhatóak.

Egyéb lényeges információk

Ha a megbízás leadása és teljesítése pillanata között késedelem merül fel, előfordulhat, hogy a megbízás nem az Ön által várt áron teljesül. Az ügylet megkezdése előtt győződjön meg arról, hogy az adatátvitel minősége megfelelő. A weboldalunk [oanda.com/eu-en/documents](https://www.oanda.com/eu-en/documents) része fontos információkat tartalmaz a fiókjáról. Győződjön meg arról, hogy a fiókjára vonatkozó összes feltételt és szabályt megismerte.

Documento contenente le informazioni chiave

CFD su coppie valutarie, *contratto a termine* su coppie valutarie

Scopo

Il seguente documento contiene informazioni chiave su un determinato prodotto di investimento. Questo non è materiale di marketing. Queste informazioni sono richieste dalla legge per aiutare a comprendere la natura di questo prodotto di investimento e i rischi, i costi, i potenziali guadagni e le perdite ad esso associati e per aiutare a confrontarlo con altri prodotti.

Prodotto

CFD (contratti per differenza) basati sul tasso di cambio di una coppia di valute e contratti *a termine* basati sul tasso di cambio di una coppia di valute (di seguito: “**Prodotto**”) sono offerti da OANDA TMS Brokers Spółka Akcyjna con sede legale a Varsavia, numero KRS 0000204776 (di seguito: **OANDA TMS Brokers**), sotto la supervisione dell'Autorità di Vigilanza Finanziaria polacca. I recapiti sono disponibili sul sito web all'indirizzo: www.tmsbrokers.com; www.oanda.com. Per ulteriori informazioni, si prega di chiamare il seguente numero di telefono: +39 0684009607. Data di ultima revisione del presente documento: 27.01.2023

Stai per acquistare un prodotto che non è semplice e potrebbe risultare difficile da capire.

Cos'è questo prodotto?

Tipo

Un CFD (contratto per differenza) su coppie di valute o un contratto *a termine* su coppie di valute è uno strumento finanziario con leva finanziaria incorporata. Consente all'investitore di speculare sull'aumento o sulla diminuzione del prezzo di uno strumento sottostante come le coppie di valute. L'investitore ha una scelta: può acquistare uno strumento finanziario (prendere una “posizione lunga”) o vendere uno strumento finanziario (prendere una “posizione corta”). Il risultato dell'investitore dipende dalla variazione del prezzo dello strumento sottostante e dalla dimensione della posizione. Se un investitore acquista uno strumento finanziario e il prezzo dello strumento finanziario aumenta, l'investitore guadagna. Se un investitore acquista uno strumento finanziario e il prezzo dello strumento diminuisce, l'investitore perde. In caso di vendita di uno strumento finanziario, l'investitore perde quando il prezzo aumenta e l'investitore guadagna quando il prezzo diminuisce.

Scopi

Lo scopo del Prodotto è quello di consentire all'investitore di utilizzare l'effetto leva finanziaria in relazione alla variazione del valore dello strumento sottostante, senza dover acquistare o vendere sul mercato sottostante. L'apertura di una posizione richiede una garanzia (margine) solo in una piccola parte del valore dello strumento finanziario.

Esempio

Il trader ha preso una posizione di 1 lotto su EUR/USD con un margine del 3,33% e un prezzo di mercato di 1,20000, il margine richiesto per aprire la posizione è di 3 333 EUR (3,33% x 100 000) assumendo che la leva sia 1: 30 (3,33%). Ciò significa che ogni variazione del prezzo di mercato di 1 punto di quotazione (cinque decimali) provoca una variazione del valore dell'investimento di 1 USD.

Ad esempio, se l'investitore ha assunto una posizione lunga (Buy) e il mercato sta guadagnando valore, un aumento del prezzo di 1 punto di quotazione genererà un utile di 1 USD per l'investitore. Tuttavia, se il prezzo di mercato diminuisce di 1 punto di quotazione, l'investitore perderà 1 USD. Viceversa, se l'investitore ha una posizione corta (sell), il guadagno è coerente con la diminuzione del prezzo e la perdita con l'aumento del prezzo dello strumento finanziario. Supponendo che lo spread al momento dell'apertura della posizione fosse di 15 punti di quotazione, il costo dello spread sarà di $15 * 1 \text{ USD} = 15 \text{ USD}$. Se l'investitore chiude la posizione ad un prezzo di 1,20015 allora il suo risultato sarà il seguente: Per una posizione lunga: $(1,20015 - 1,20000) * 100\ 000 = 15 \text{ USD}$; Per una posizione corta: $(1,20000 - 1,20015) * 100\ 000 = -15 \text{ USD}$. Come risultato dell'apertura e della chiusura della posizione, l'investitore dovrà sostenere un costo di commissione e, se detiene la posizione per il giorno successivo, potrebbe sostenere costi aggiuntivi di punti swap negativi.

		TMS Trader*, TMS Prime*	TMS Prime**	TMS Connect, TMS Markets	TMS Direct/MiniDirect
Costi di ingresso	Commissione	0	$100.000 * 0,004\% = 4 \text{ EUR}$	0	0 al di sotto del minimo di 10 USD
Costi di uscita	Commissione	0	$100.000 * 0,004\% = 4 \text{ EUR}$	0	0 al di sotto del minimo di 10 USD
Costi di finanziamento di una posizione aperta	Punti swap	-7,3678/-2,8981 D: -7,37 USD/K: -2,90 USD	-5,403/-0,9333 -5,40 USD USD/-0,93 USD	-5,403/-0,9333 -5,40 USD USD/-0,93 USD	0,00267123% 3,21 USD
Altri costi	Costi di spread	15 * 1 USD = 15 USD o spread commerciale			
Costi di uscita	Costo di conversione	Eventuali importi, utili e perdite realizzati, rettifiche, commissioni e spese denominati in una valuta diversa dalla valuta di base del conto saranno convertiti nella valuta di base del conto al tasso di conversione.			0,11 USD

* si applica ai CFD su coppie di valute quotate sulla piattaforma TMS Trader con spread fisso (nome dello strumento senza estensione) e TMS Prime per i CFD su coppie di valute quotate con l'estensione ".std" ** si applica ai CFD su coppie di valute quotate sul TMS Connetti la piattaforma con l'estensione ".pro" e TMS Prime con l'estensione ".pro"

Data di scadenza

Un CFD (contratto per differenza) non ha una data di scadenza predeterminata. Di conseguenza, non esiste un periodo di detenzione consigliato e la scelta del periodo di detenzione è a discrezione individuale del singolo investitore in base alla propria strategia e ai propri obiettivi di trading. OANDA TMS Brokers ha fissato a 365 giorni il termine massimo per mantenere aperte le posizioni per il servizio TMS Trader.

Il contratto a termine ha una data di esecuzione e un prezzo di esercizio predeterminati. Non esiste un periodo di detenzione consigliato e la scelta del periodo di detenzione è a discrezione individuale del singolo investitore in base alla propria strategia e ai propri obiettivi di trading.

Investitore target singolo

L'investitore target è una persona che:

- ha conoscenza ed esperienza nell'acquisto di strumenti finanziari con leva incorporata
- desidera investire attivamente, vale a dire intende mantenere esposizioni a breve termine in strumenti finanziari,

- è consapevole dell'elevato rischio di investimento;
- prevede di speculare sull'aumento o sulla diminuzione del prezzo di uno strumento sottostante,
- prevede ampie fluttuazioni del prezzo di uno strumento finanziario;
- dispone di adeguate risorse finanziarie che può permettersi di perdere,
- prevede di investire solo una parte del proprio capitale e potrebbe subire perdite superiori all'importo dell'investimento iniziale.
- comprende l'impatto della leva finanziaria sul risultato raggiunto,
- accetta di investire in strumenti a breve termine ad alto rischio,
- dispone di altri tipi di investimenti.

Quali sono i rischi e i possibili benefici?

Indicatore sintetico di rischio



Abbiamo classificato questo prodotto come 7 su 7, che è la classe di rischio più alta



L'indicatore sintetico di rischio fornisce un'indicazione del livello di rischio di questo prodotto rispetto ad altri prodotti. Mostra la probabilità che un prodotto perda denaro a causa di movimenti di mercato o perché non siamo in grado di pagarti.

Ciò consente di stimare le potenziali perdite derivanti dai risultati futuri del prodotto a un livello molto elevato. Ciò significa che si stima che le potenziali perdite derivanti dai risultati futuri siano molto elevate e che condizioni di mercato sfavorevoli influenzino probabilmente la nostra capacità di pagarti.

Sii consapevole del rischio valutario. Riceverai i pagamenti in una valuta diversa, quindi il rendimento finale che otterrai dipende dal tasso di cambio. Questo rischio non è incluso nell'indicatore sopra presentato. In determinate circostanze potrebbero essere richiesti da te pagamenti aggiuntivi per coprire le perdite. **La perdita totale che potresti subire potrebbe superare di gran lunga l'importo investito.**

Questo prodotto non include alcuna protezione contro il risultato futuro del mercato, pertanto potresti perdere parte o tutto il tuo investimento. Se OANDA TMS Brokers non è in grado di pagarti l'importo dovuto, potresti perdere l'intero investimento. Tuttavia, puoi avvalerti del regime di protezione dei consumatori (vedi la sezione "Cosa succede se non siamo in grado di pagarti?"). Questa protezione non è inclusa nell'indicatore presentato sopra. Le condizioni di mercato, ad esempio la mancanza di liquidità, possono far sì che l'ordine del Cliente venga eseguito a un prezzo meno favorevole, il che può influire in modo significativo sul risultato.

Potremmo chiudere la tua posizione se non detieni il rapporto di garanzia minimo richiesto, se sei indebitato con la società, se superi un certo livello di esposizione nello strumento finanziario indicato, se superi il limite massimo di tempo per mantenere una posizione aperta (TMS Trader) o posizione di controposizione non regolata (TMS Direct/TMS MiniDirect) o in caso di violazione dei termini dell'Accordo quadro. Questo processo può essere automatizzato. Potremmo anche cancellare i tuoi ordini in sospenso se superi il periodo massimo di detenzione (TMS Trader) o se è necessario chiudere o regolare le tue posizioni.

Scenari sui risultati

Questa tabella mostra quanti soldi potresti recuperare in un giorno in diversi scenari. Gli scenari presentati mostrano quali risultati potrebbe portare il tuo investimento. Puoi confrontarli con scenari per altri prodotti. Gli scenari presentati sono stime dei risultati futuri basati su prove passate e sulla volatilità del valore di questo investimento e non sono un indicatore esatto. Il tuo rendimento varierà in base ai risultati del mercato e alla durata del tuo periodo di detenzione. Lo scenario di stress mostra quanti soldi potresti recuperare in condizioni di mercato estreme e non tiene conto della situazione in cui non siamo in grado di pagarti. Le cifre presentate includono tutti i costi sostenuti durante la durata dell'investimento, ovvero un giorno, esclusi i costi di swapping e conversione. Nello scenario di stress, si presume che l'investitore abbia investito entro un giorno. Di seguito sono presentati gli scenari per gli strumenti finanziari con il maggior volume di scambi per una posizione lunga. I risultati includono i costi di commissione. Le cifre non tengono conto della tua situazione fiscale personale, che può influire anche sull'importo del tuo rendimento.

	EURUSD.pro	GBPUSD.pro
Tasso di margine	3,33%	3,33%
Importo dell'investimento (margine)	10.000	10.000
Valore nominale dell'investimento in EUR	300.300	300.300
Scenario	Modifica del prezzo dello strumento	
Favorevole	-3,08%	3,88%
Moderato	-10,84%	-7,51%
Sfavorevole	-18,18%	-17,64%
Stressante	-12,98%	-13,67%
Scenario	Utile/perdita	
Favorevole	-9.257,27	11.654,52
Moderato	-32.567,39	-22.564,47
Sfavorevole	-54.583,43	-52.966,17
Stressante	-38.981,79	-41.048,47

Cosa succede se OANDA TMS Brokers non è in grado di pagarti?

OANDA TMS Brokers partecipa al sistema di compensazione gestito da Krajowy Depozyt Papierów Wartościowych S.A., il sistema di compensazione ti pagherà i fondi meno l'importo dovuto fino all'equivalente in PLN di 3.000 EUR - 100% del valore dei fondi coperti dal sistema

di compensazione e 90% dell'eccedenza oltre tale importo, fino all'equivalente in PLN di 22.000 EUR. Informazioni dettagliate sono reperibili nel regolamento del servizio e sul sito: www.kdpw.pl.

Quali sono i costi?

A seconda del prodotto, potresti dover sostenere tutti o solo alcuni dei costi elencati di seguito.

Costi una tantum:

Costi di ingresso	Commissione	Il costo della commissione derivante dall'apertura e dalla chiusura della posizione in totale: min: 0 - max: 0,004% del valore della transazione (TMS Prime) o 10 USD (transazione inferiore al valore minimo per TMS Direct)
Costi di uscita	Commissione	Il costo della commissione derivante dall'apertura e dalla chiusura della posizione in totale: min: 0 - max: 0,004% del valore della transazione (TMS Prime) o 10 USD (transazione inferiore al valore minimo per TMS Direct)
Altri costi	Spread	La differenza tra il prezzo bid e il prezzo ask si chiama spread. Questo costo viene realizzato ogni volta che apri e chiudi uno scambio.
Costi di uscita	Costo di conversione	Eventuali importi, utili e perdite realizzati, rettifiche, commissioni e spese denominati in una valuta diversa dalla valuta di base del conto saranno convertiti nella valuta di base del conto al tasso di conversione. Costo di conversione per TMS Direct: 0,75%
Costi di ingresso	Spread mark-up	da 0 - fino al massimo: 0,1% del valore del prezzo
Costi di uscita	Spread mark-up	da 0 - fino al massimo: 0,1% del valore del prezzo
Costi di ingresso	Spread mark-up	da 0 - fino al massimo: 0,1% del valore del prezzo - maggiorato del valore del prezzo indicato nella colonna "Mark-up aggiuntivo dello spread per un Conto con saldo basso" nella Specifica Strumenti Finanziari TMS Connect.
Costi di uscita	Spread mark-up	da 0 - fino al massimo: 0,1% del valore del prezzo - maggiorato del valore del prezzo indicato nella colonna "Mark-up aggiuntivo dello spread per un Conto con saldo basso" nella Specifica Strumenti Finanziari TMS Connect.
Costi di finanziamento di una posizione aperta	Punti swap	I punti swap negativi dipendono da quanto tempo mantieni la posizione più a lungo detieni la posizione più costi potresti dover sostenere, se apri e chiudi una posizione nello stesso giorno non dovrai sostenere il costo dei punti swap negativi. Non si applica a Contratto a Termine
Spese di tenuta del conto	Tenuta di un conto corrente	Min: 0PLN/0 EUR/0 USD/0 GBP/0 CZK/0 CHF - Max: 9PLN/3 EUR/3 USD/3 GBP/50 CZK/3 CHF

Informazioni dettagliate sul servizio TMS Trader sono disponibili qui: oanda.com/eu-en/documents

Informazioni dettagliate sul servizio TMS Connect sono disponibili qui: oanda.com/eu-en/documents

Informazioni dettagliate sul servizio TMS Prime sono disponibili qui: oanda.com/eu-en/documents

Informazioni dettagliate sul servizio TMS Direct/TMS MiniDirect sono disponibili qui: oanda.com/eu-en/documents

Informazioni dettagliate sul servizio TMS Markets sono disponibili qui: oanda.com/eu-en/documents

Per quanto tempo devo avere il prodotto e posso ritirare i soldi prima?

I CFD sono destinati a investimenti a breve termine, in alcuni casi solo giornalieri, e non sono adatti a investimenti a lungo termine. Il contratto a termine ha una data di esecuzione. Non esiste un periodo di detenzione consigliato per gli strumenti finanziari indicati, non esiste un periodo di cancellazione e quindi non vengono addebitate spese di cancellazione. Puoi negoziare gli strumenti finanziari indicati in qualsiasi momento durante l'orario di negoziazione. Per la variante del servizio TMS Trader, puoi mantenere una posizione aperta fino a 365 giorni. Per la variante di servizio TMS Direct/TMS MiniDirect è possibile mantenere le controposizioni non regolate fino a 60 giorni.

Come posso effettuare un reclamo?

Se desideri effettuare un reclamo, contatta il Servizio Clienti ai numeri **+356 20345018**, inviando messaggi tramite il modulo di reclamo disponibile su www.tmsbrokers.com; www.oanda.com. nella scheda "Contatto", per iscritto all'indirizzo postale di OANDA TMS Brokers S.A. ul.Złota 59, 00-120 Varsavia, di persona presso OANDA TMS Brokers S.A. ul.Złota 59, 00-120 Varsavia per iscritto o oralmente al verbale. Se ritieni che il tuo reclamo non sia stato trattato in modo soddisfacente, hai il diritto di presentare ricorso. Se la decisione non viene modificata a seguito del tuo ricorso, puoi presentare il tuo reclamo al Difensore Civico Finanziario. Maggiori informazioni possono essere trovate sul sito web oanda.com/eu-en/documents nella "Scheda informativa su OANDA TMS Brokers"

Altre informazioni utili

Se c'è un ritardo tra l'immissione di un ordine e la sua esecuzione, l'ordine potrebbe non essere eseguito al prezzo previsto. Assicurati che la qualità del tuo trasferimento dati sia sufficiente prima di fare trading. Sezione oanda.com/eu-en/documents sul nostro sito contiene informazioni importanti sul tuo account. Dovresti assicurarti di conoscere tutti i termini e le condizioni applicabili al tuo account.

Documento contenente le informazioni chiave

CFD su metalli preziosi spot, contratti *a termine* su oro e argento

Scopo

Il seguente documento contiene informazioni chiave su un determinato prodotto di investimento. Questo non è materiale di marketing. Queste informazioni sono richieste dalla legge per aiutare a comprendere la natura di questo prodotto di investimento e i rischi, i costi, i potenziali guadagni e le perdite ad esso associati e per aiutare a confrontarlo con altri prodotti.

Prodotto

CFD (contratti per differenza) basati sul tasso spot dei metalli preziosi e contratti a termine basati sul tasso dell'oro e dell'argento (di seguito: "Prodotto") sono offerti da OANDA TMS Brokers Spółka Akcyjna con sede legale a Varsavia, numero KRS 0000204776 (di seguito: **OANDA TMS Brokers**), sotto la supervisione dell'Autorità di Vigilanza Finanziaria polacca. I recapiti sono disponibili sul sito web all'indirizzo: www.tmsbrokers.com; www.oanda.com. Per ulteriori informazioni, si prega di chiamare il seguente numero di telefono: +39 0684009607. Data di ultima revisione del presente documento: 27.01.2023

Stai per acquistare un prodotto che non è semplice e potrebbe risultare difficile da capire.

Cos'è questo prodotto?

Tipo

Un CFD e un contratto a termine è uno strumento finanziario con leva finanziaria incorporata. Consente all'investitore di speculare sull'aumento o sulla diminuzione del prezzo di uno strumento sottostante come **i metalli preziosi**. L'investitore può scegliere di acquistare il CFD (prendere una posizione "lunga") o vendere il CFD (prendere una posizione "corta"). Il risultato dipende dalla variazione del prezzo dello strumento sottostante e dalla dimensione della posizione.

Se un investitore acquista uno strumento finanziario e il prezzo dello strumento finanziario aumenta, l'investitore guadagna. Se un investitore acquista uno strumento finanziario e il prezzo dello strumento diminuisce, l'investitore perde. In caso di vendita di uno strumento finanziario, l'investitore perde quando il prezzo aumenta e l'investitore guadagna quando il prezzo diminuisce.

Scopi

Lo scopo del Prodotto è quello di consentire all'investitore di concludere operazioni con la possibilità di utilizzare l'effetto leva finanziaria in relazione alla variazione del valore dello strumento sottostante, senza dover acquistare o vendere sul mercato sottostante. I CFD richiedono una garanzia (margine) solo in una piccola parte del valore del contratto.

Esempio

L'investitore ha preso una posizione di 1 lotto su SILVER.pro con un margine del 10% e un prezzo di mercato di 15,70. Ciò significa che ogni variazione del prezzo di mercato di 1 punto di quotazione provoca una variazione del valore dell'investimento di 5 USD.

Ad esempio, se l'investitore ha assunto una posizione lunga (Buy) e il mercato sta guadagnando valore, un aumento del prezzo di 1 punto di quotazione genererà un utile di 5 USD per l'investitore. Tuttavia, se il prezzo di mercato diminuisce di 1 punto di quotazione, l'investitore perderà 5 USD. Viceversa, se l'investitore ha una posizione corta (sell), il guadagno è coerente con la diminuzione del prezzo e la perdita con l'aumento del prezzo dello strumento finanziario.

Il valore di 1 lotto = il prezzo di 1 oncia troia d'argento * 5000 USD

Supponendo che lo spread al momento dell'apertura della posizione fosse di 0,05 punti, il costo dello spread sarà di $0,05 * 5000 \text{ USD} = 250 \text{ USD}$.

Se l'investitore chiude la posizione ad un prezzo di 15,76 allora il suo risultato sarà il seguente:

Per una posizione lunga: $(26,76 - 26,70) * 5.000 = 300 \text{ USD}$;

Per una posizione corta: $(26,70 - 26,76) * 5.000 = - 300 \text{ USD}$.

Come risultato dell'apertura e della chiusura della posizione, l'investitore dovrà sostenere un costo di commissione e, se detiene la posizione per il giorno successivo, potrebbe sostenere costi aggiuntivi di punti swap negativi.

Es: Per TMS Trader, i punti swap per 1 giorno sono: XAGUSD: Lunga: -0,9004 / Corta: 0,4416 pip

Per una posizione lunga: $0,01 * (-0,9004) * 5.000 \text{ USD} = - 45,02 \text{ USD}$

Per una posizione corta: $0,01 * (0,4416) * 5000 \text{ USD} = 22,08 \text{ USD}$

Servizio	TMS Trader*, TMS Prime*	TMS Prime**	TMS Connect, TMS Markets	TMS Direct
Costo di apertura	0	$26,70 * 5.000 * 0,004\% = 5,34 \text{ USD}$	0	10USD+1,57 USD commissione di borsa
Costo di chiusura	0	$26,70 * 5.000 * 0,004\% = 5,34 \text{ USD}$	0	10USD+1,57 USD commissione di borsa
Costi di spread	250 USD			
Costo di conversione	Eventuali importi, utili e perdite realizzati, rettifiche, commissioni e spese denominati in una valuta diversa dalla valuta di base del conto saranno convertiti nella valuta di base del conto al tasso di conversione. Costo di conversione diretta per TMS: 0,75%			

* si applica a CFD e Contratti a Termine su metalli preziosi quotati sulla piattaforma TMS Trader (nome strumento senza estensione) e TMS Prime per CFD su coppie di valute quotate con estensione ".std" ** si applica a CFD e Contratti a Termine su metalli preziosi quotati su Piattaforma TMS Connect con estensione ".pro" e TMS Prime con estensione ".pro".

Data di scadenza

Un CFD non ha una data di scadenza predeterminata. Di conseguenza, non esiste un periodo di detenzione consigliato e la scelta del periodo di detenzione è a discrezione individuale del singolo investitore in base alla propria strategia e ai propri obiettivi di trading. OANDA TMS Brokers ha fissato a 365 giorni il termine massimo per mantenere aperte le posizioni per il servizio TMS Trader.

Il contratto a termine ha una data di esecuzione e un prezzo di esercizio predeterminati. Non esiste un periodo di detenzione consigliato e la scelta del periodo di detenzione è a discrezione individuale del singolo investitore in base alla propria strategia e ai propri obiettivi di trading.

Investitore target singolo

L'investitore target è una persona che:

- ha conoscenza ed esperienza nell'acquisto di strumenti finanziari con leva incorporata
- desidera investire attivamente, vale a dire intende mantenere esposizioni a breve termine in strumenti finanziari,
- è consapevole dell'elevato rischio di investimento;
- prevede di speculare sull'aumento o sulla diminuzione del prezzo di uno strumento sottostante,
- prevede ampie fluttuazioni del prezzo di uno strumento finanziario;
- dispone di adeguate risorse finanziarie che può permettersi di perdere,
- prevede di investire solo una parte del proprio capitale e potrebbe subire perdite superiori all'importo dell'investimento iniziale.
- comprende l'impatto della leva finanziaria sul risultato raggiunto,
- accetta di investire in strumenti a breve termine ad alto rischio,
- dispone di altri tipi di investimenti.

Quali sono i rischi e i possibili benefici?

Indicatore sintetico di rischio



Abbiamo classificato questo prodotto come 7 su 7, che è la classe di rischio più alta



L'indicatore sintetico di rischio fornisce un'indicazione del livello di rischio di questo prodotto rispetto ad altri prodotti. Mostra la probabilità che un prodotto perda denaro a causa di movimenti di mercato o perché non siamo in grado di pagarti.

Ciò consente di stimare le potenziali perdite derivanti dai risultati futuri del prodotto a un livello molto elevato. Ciò significa che si stima che le potenziali perdite derivanti dai risultati futuri siano molto elevate e che condizioni di mercato sfavorevoli influenzino probabilmente la nostra capacità di pagarti.

Sii consapevole del rischio valutario. Riceverai i pagamenti in una valuta diversa, quindi il rendimento finale che otterrai dipende dal tasso di cambio. Questo rischio non è incluso nell'indicatore sopra presentato. In determinate circostanze potrebbero essere richiesti da te pagamenti aggiuntivi per coprire le perdite.

La perdita totale che potresti subire potrebbe superare di gran lunga l'importo investito.

Questo prodotto non include alcuna protezione contro il risultato futuro del mercato, pertanto potresti perdere parte o tutto il tuo investimento. Se OANDA TMS Brokers non è in grado di pagarti l'importo dovuto, potresti perdere l'intero investimento. Tuttavia, puoi avvalerti del regime di protezione dei consumatori (vedi la sezione "Cosa succede se non siamo in grado di pagarti?"). Questa protezione non è inclusa nell'indicatore presentato sopra. Le condizioni di mercato, ad esempio la mancanza di liquidità, possono far sì che la posizione venga chiusa a un prezzo meno favorevole, il che può influire in modo significativo sul risultato.

Potremmo chiudere la tua posizione se non detieni il rapporto di garanzia minimo richiesto, se sei indebitato con la società, se superi un certo livello di esposizione nello strumento finanziario indicato, se superi il limite massimo di tempo per mantenere una posizione aperta o posizione di controposizione non regolata o in caso di violazione dei termini dell'Accordo quadro. Questo processo può essere automatizzato. Potremmo anche cancellare i tuoi ordini in sospeso se superi il periodo massimo di detenzione o se è necessario chiudere o regolare le tue posizioni.

Scenari sui risultati

Questa tabella mostra quanti soldi potresti recuperare in un giorno in diversi scenari. Gli scenari presentati mostrano quali risultati potrebbe portare il tuo investimento. Puoi confrontarli con scenari per altri prodotti. Gli scenari presentati sono stime dei risultati futuri basati su prove passate e sulla volatilità del valore di questo investimento e non sono un indicatore esatto. Il tuo rendimento varierà in base ai risultati del mercato e alla durata del tuo periodo di detenzione. Lo scenario di stress mostra quanti soldi potresti recuperare in condizioni di mercato estreme e non tiene conto della situazione in cui non siamo in grado di pagarti. Le cifre indicate non includono i costi di swapping e conversione. Nello scenario di stress, si presume che l'investitore abbia investito entro un giorno. I risultati includono i costi di commissione.

	SILVER.std	SILVER.pro
Tasso di margine	10,00%	10,00%
Importo dell'investimento (margine)	10.000	10.000
Valore nominale dell'investimento	100.000	100.000
Scenario	Modifica del prezzo dello strumento	
Favorevole	11,01%	14,38%
Moderato	-10,49%	-11,43%
Sfavorevole	-28,03%	-31,07%
Stressante	-97,17%	-95,57%

Scenario	Utile/perdita	
	Favorevole	11.012,23
Moderato	-10.487,96	-11.426,00
Sfavorevole	-28.031,62	-31.070,44
Stressante	-97.170,04	-95.567,47

Le cifre non tengono conto della tua situazione fiscale personale, che può influire anche sull'importo del tuo rendimento.

Cosa succede se OANDA TMS Brokers non è in grado di pagarti?

OANDA TMS Brokers partecipa al sistema di compensazione gestito da Krajowy Depozyt Papierów Wartościowych S.A., il sistema di compensazione ti pagherà i fondi meno l'importo dovuto fino all'equivalente in PLN di 3.000 EUR - 100% del valore dei fondi coperti dal sistema di compensazione e 90% dell'eccedenza oltre tale importo, fino all'equivalente in PLN di 22.000 EUR. Informazioni dettagliate sono reperibili nel regolamento del servizio e sul sito: www.kdpw.pl.

Quali sono i costi?

A seconda del prodotto, potresti dover sostenere tutti o solo alcuni dei costi elencati di seguito. Costi una tantum:

Costi di ingresso e di uscita	Commissione	Il costo della commissione derivante dall'apertura e dalla chiusura della posizione in totale: max: 0,008% del valore della transazione (TMS Prime) o 20 USD (per TMS Direct)
Costi di finanziamento di una posizione aperta	Punti swap (TMS Connect, TMS Markets, TMS Trader i TMS Prime)	I punti swap negativi dipendono da quanto tempo mantieni la posizione più a lungo mantieni la posizione più costi potresti dover sostenere, se apri e chiudi una posizione nello stesso giorno non dovrai sostenere il costo dei punti swap negativi.
Costi di finanziamento di una posizione aperta	Punti swap (TMS Direct)	I punti swap dipendono dal tempo di detenzione della posizione e sono denominati nel prezzo dello strumento. Ogni giorno lavorativo, il prezzo di apertura della posizione viene rettificato dal valore dei punti swap, che diminuiscono il prezzo di apertura della posizione. Non si applica a Contratto a Termine
Altri costi	Spread	La differenza tra il prezzo bid e il prezzo ask si chiama spread. Questo costo viene realizzato ogni volta che apri e chiudi uno scambio.
Spese di tenuta del conto	Tenuta di un conto corrente	Min: 0PLN/0 EUR/0 USD/0 GBP/0 CZK/0 CHF - Max: 9PLN/3 EUR/3 USD/3 GBP/50 CZK/3 CHF
Costi di uscita	Costo di conversione	Eventuali importi, utili e perdite realizzati, rettifiche, commissioni e spese denominati in una valuta diversa dalla valuta di base del conto saranno convertiti nella valuta di base del conto al tasso di conversione. Costo di conversione diretta per TMS: 0,75%
Costi di ingresso e di uscita	Margine (spread mark-up)	da 0 a 1,6% del valore nominale della transazione per TMS Connect, TMS Prime, TMS Trader, TMS Markets (solo spread variabile)
Costi di ingresso e di uscita	Mark-up aggiuntivo dello spread per un Conto con saldo basso (margine aggiuntiva)	da 0 - fino al massimo: 1,6% del valore del prezzo - maggiorato del valore del prezzo indicato nella colonna "Mark-up aggiuntivo dello spread per un Conto con saldo basso" nella Specifica Strumenti Finanziari TMS Connect.

Informazioni dettagliate sul servizio TMS Trader sono disponibili qui: oanda.com/eu-en/documents

Informazioni dettagliate sul servizio TMS Connect sono disponibili qui: oanda.com/eu-en/documents

Informazioni dettagliate sul servizio TMS Prime sono disponibili qui: oanda.com/eu-en/documents

Informazioni dettagliate sul servizio TMS Direct/TMS MiniDirect sono disponibili qui: oanda.com/eu-en/documents

Informazioni dettagliate sul servizio TMS Markets sono disponibili qui: oanda.com/eu-en/documents

Per quanto tempo devo avere il prodotto e posso ritirare i soldi prima?

I CFD sono destinati a investimenti a breve termine, in alcuni casi solo giornalieri, e non sono adatti a investimenti a lungo termine. Il contratto a termine ha una data di esecuzione. Non esiste un periodo di detenzione consigliato per gli strumenti finanziari indicati, non esiste un periodo di cancellazione e quindi non vengono addebitate spese di cancellazione. Puoi negoziare gli strumenti finanziari indicati in qualsiasi momento durante l'orario di negoziazione. Per la variante del servizio TMS Trader, puoi mantenere una posizione aperta fino a 365 giorni. Per la variante di servizio TMS Direct/TMS MiniDirect è possibile mantenere le controposizioni non regolate fino a 60 giorni.

Come posso effettuare un reclamo?

Se desideri effettuare un reclamo, contatta il Servizio Clienti ai numeri **+356 20345018**; inviando messaggi tramite il modulo di reclamo disponibile su www.tmsbrokers.com; www.oanda.com. nella scheda "Contatto", per iscritto all'indirizzo postale di OANDA TMS Brokers S.A. ul.Złota 59, 00-120 Varsavia, di persona presso OANDA TMS Brokers S.A. ul.Złota 59, 00-120 Varsavia per iscritto o oralmente al verbale. Se ritieni che il tuo reclamo non sia stato trattato in modo soddisfacente, hai il diritto di presentare ricorso. Se la decisione non viene modificata a seguito del tuo ricorso, puoi presentare il tuo reclamo al Difensore Civico Finanziario. Maggiori informazioni possono essere trovate sul sito web oanda.com/eu-en/documents nella "Scheda informativa su OANDA TMS Brokers"

Altre informazioni utili

Se c'è un ritardo tra l'immissione di un ordine e la sua esecuzione, l'ordine potrebbe non essere eseguito al prezzo previsto. Assicurati che la qualità del tuo trasferimento dati sia sufficiente prima di fare trading. Sezione oanda.com/eu-en/documents sul nostro sito contiene informazioni importanti sul tuo account. Dovresti assicurarti di conoscere tutti i termini e le condizioni applicabili al tuo account.

Documento contenente le informazioni chiave

CFD su azioni, CFD su ETF e CFD su indici

Scopo

Il seguente documento contiene informazioni chiave su un determinato prodotto di investimento. Questo non è materiale di marketing. Queste informazioni sono richieste dalla legge per aiutare a comprendere la natura di questo prodotto di investimento e i rischi, i costi, i potenziali guadagni e le perdite ad esso associati e per aiutare a confrontarlo con altri prodotti.

Prodotto

CFD (contratti per differenza) basati sul prezzo di azioni, ETF e indici (di seguito: “Prodotto”) sono offerti da OANDA TMS Brokers Spółka Akcyjna con sede legale a Varsavia, numero KRS 0000204776 (di seguito: **OANDA TMS Brokers**), sotto la supervisione dell'Autorità di Vigilanza Finanziaria polacca. I recapiti sono disponibili sul sito web all'indirizzo: www.tmsbrokers.com; www.oanda.com. Per ulteriori informazioni, si prega di chiamare il seguente numero di telefono: **+39 0684009607**. Data di ultima revisione del presente documento: 27.01.2023

Stai per acquistare un prodotto che non è semplice e potrebbe risultare difficile da capire.

Cos'è questo prodotto?

Tipo

Un CFD è uno strumento finanziario con leva incorporata. Consente all'investitore di speculare sull'aumento o sulla diminuzione del prezzo di un strumento sottostante come **azioni, ETF e indici**.

L'investitore ha una scelta, può acquistare uno strumento finanziario (prendere una posizione “lunga”) o vendere uno strumento finanziario (prendere una posizione “corta”). Il risultato dell'investitore dipende dalla variazione del prezzo dello strumento sottostante e dalla dimensione della posizione. Se un investitore acquista uno strumento finanziario e il prezzo dello strumento finanziario aumenta, l'investitore guadagna. Se un investitore acquista uno strumento finanziario e il prezzo dello strumento diminuisce, l'investitore perde. In caso di vendita di uno strumento finanziario, l'investitore perde quando il prezzo aumenta e l'investitore guadagna quando il prezzo diminuisce.

Scopi

Lo scopo del Prodotto è quello di consentire all'investitore di utilizzare l'effetto leva finanziaria in relazione alla variazione del valore dello strumento sottostante, senza dover acquistare o vendere sul mercato sottostante. L'apertura di una posizione richiede una garanzia (margin) solo in una piccola parte del valore dello strumento finanziario.

Esempio

L'investitore ha acquistato e poi venduto 1 lotto di PGNIG con il prezzo ASK/BID di 5,87 / 5,93 (spread presunto 0,01)

Valore nominale di 1 lotto = Prezzo * 100 PLN. Risultato: (5,93 - 5,87) * 100 = 6 PLN (compreso il costo dello spread)

Commissione da apertura: $1 * 100 * 0,29\% * 5,87 = 1,70$ PLN – in questo caso verrà addebitata una commissione minima di 20 PLN

Commissione da chiusura: $1 * 100 * 0,29\% * 5,93 = 1,72$ PLN – in questo caso verrà addebitata una commissione minima di 20 PLN. Come risultato dell'apertura e della chiusura della posizione, l'investitore dovrà sostenere i seguenti costi:

Servizio	TMS Trader, TMS Prime*	TMS Connect, TMS Prime*
Costo di apertura	25 PLN	25 PLN
Costo di chiusura	25 PLN	25 PLN
Costo di spread	1 PLN	1 PLN
Costi di swap	Posizione lunga (pip): -0,0686/ Posizione corta (pip) 0,0000 Posizione lunga: - 0,7 PLN/ Posizione corta 0 PLN	Posizione lunga (pip): -0,0686/ Posizione corta (pip) 0,0000 Posizione lunga: - 0,7 PLN/ Posizione corta 0 PLN

* controlla la specifica degli strumenti finanziari per un elenco di CFD su azioni disponibili per la tua specifica piattaforma di trading.

Data di scadenza

Lo strumento finanziario indicato non ha una scadenza prefissata. Di conseguenza, non esiste un periodo di detenzione consigliato e la scelta del periodo di detenzione è a discrezione individuale del singolo investitore in base alla propria strategia e ai propri obiettivi di trading. OANDA TMS Brokers ha fissato a 365 giorni il termine massimo per mantenere aperte le posizioni per il servizio TMS Trader.

Investitore target singolo

L'investitore target è una persona che:

- ha conoscenza ed esperienza nell'acquisto di strumenti finanziari con leva incorporata
- desidera investire attivamente, vale a dire intende mantenere esposizioni a breve termine in strumenti finanziari,
- è consapevole dell'elevato rischio di investimento;
- prevede di speculare sull'aumento o sulla diminuzione del prezzo di un strumento sottostante,
- prevede ampie fluttuazioni del prezzo di uno strumento finanziario;
- dispone di adeguate risorse finanziarie che può permettersi di perdere,
- prevede di investire solo una parte del proprio capitale e potrebbe subire perdite superiori all'importo dell'investimento iniziale.
- comprende l'impatto della leva finanziaria sul risultato raggiunto,
- accetta di investire in strumenti a breve termine ad alto rischio,
- dispone di altri tipi di investimenti.

Quali sono i rischi e i possibili benefici?

Indicatore sintetico di rischio



Abbiamo classificato questo prodotto come 7 su 7, che è la classe di rischio più alta



Rischio basso Rischio alto

L'indicatore sintetico di rischio fornisce un'indicazione del livello di rischio di questo prodotto rispetto ad altri prodotti. Mostra la probabilità che un prodotto perda denaro a causa di movimenti di mercato o perché non siamo in grado di pagarti.

Ciò consente di stimare le potenziali perdite derivanti dai risultati futuri del prodotto a un livello molto elevato. Ciò significa che si stima che le potenziali perdite derivanti dai risultati futuri siano molto elevate e che condizioni di mercato sfavorevoli influenzino probabilmente la nostra capacità di pagarti.

Sii consapevole del rischio valutario. Riceverai i pagamenti in una valuta diversa, quindi il rendimento finale che otterrai dipende dal tasso di cambio. Questo rischio non è incluso nell'indicatore sopra presentato. In determinate circostanze potrebbero essere richiesti da te pagamenti aggiuntivi per coprire le perdite.

La perdita totale che potresti subire potrebbe superare di gran lunga l'importo investito.

Questo prodotto non include alcuna protezione contro il risultato futuro del mercato, pertanto potresti perdere parte o tutto il tuo investimento. Se OANDA TMS Brokers non è in grado di pagarti l'importo dovuto, potresti perdere l'intero investimento. Tuttavia, puoi avvalerti del regime di protezione dei consumatori (vedi la sezione "Cosa succede se non siamo in grado di pagarti?"). Questa protezione non è inclusa nell'indicatore presentato sopra. Le condizioni di mercato, ad esempio la mancanza di liquidità, possono far sì che l'ordine del Cliente venga eseguito a un prezzo meno favorevole, il che può influire in modo significativo sul risultato.

Potremmo chiudere la tua posizione se non detieni il rapporto di garanzia minimo richiesto, se sei indebitato con la società, se superi un certo livello di esposizione nello strumento finanziario indicato, se superi il limite massimo di tempo per mantenere una posizione aperta o posizione di controposizione non regolata o in caso di violazione dei termini dell'Accordo quadro. Questo processo può essere automatizzato. Potremmo anche cancellare i tuoi ordini in sospeso se superi il periodo massimo di detenzione o se è necessario chiudere o regolare le tue posizioni.

Scenari sui risultati

Questa tabella mostra quanti soldi potresti recuperare in un giorno in diversi scenari. Gli scenari presentati mostrano quali risultati potrebbe portare il tuo investimento. Puoi confrontarli con scenari per altri prodotti. Gli scenari presentati sono stime dei risultati futuri basati su prove passate e sulla volatilità del valore di questo investimento e non sono un indicatore esatto. Il tuo rendimento varierà in base ai risultati del mercato e alla durata del tuo periodo di detenzione. Lo scenario di stress mostra quanti soldi potresti recuperare in condizioni di mercato estreme e non tiene conto della situazione in cui non siamo in grado di pagarti. Le cifre mostrate escludono swapping, rollover e conversioni. Nello scenario di stress, si presume che l'investitore abbia investito entro un giorno. Di seguito sono presentati gli scenari per gli strumenti finanziari con il maggior volume di scambi:

	PGNIG	VXX.ETF	PKOBP
Tasso di margine	20,00%	20,00%	20,00%
Importo dell'investimento (margine)	10.000 EUR	10.000 EUR	10.000 EUR
Valore nominale dell'investimento	50.000 EUR	50.000 EUR	50.000 EUR
Scenario	Modifica del prezzo dello strumento		
Favorevole	103,79%	6,16%	113,28%
Moderato	8,61%	-79,91%	18,35%
Sfavorevole	-40,67%	-94,52%	-33,53%
Stressante	-77,71%	-95,47%	-93,10%
Scenario	Utile/perdita (EUR)		
Favorevole	51.895,81	3.082,14	56.640,07
Moderato	4.306,57	-39.957,33	9.177,23
Sfavorevole	-20.335,44	-47.258,46	-16.765,44
Stressante	-38.853,08	-47.736,88	-46.547,68

I risultati includono i costi di commissione. Le cifre non tengono conto della tua situazione fiscale personale, che può influire anche sull'importo del tuo rendimento.

Cosa succede se OANDA TMS Brokers non è in grado di pagarti?

OANDA TMS Brokers partecipa al sistema di compensazione gestito da Krajowy Depozyt Papierów Wartościowych S.A., il sistema di compensazione ti pagherà i fondi meno l'importo dovuto fino all'equivalente in PLN di 3.000 EUR - 100% del valore dei fondi coperti dal sistema di compensazione e 90% dell'eccedenza oltre tale importo, fino all'equivalente in PLN di 22.000 EUR. Informazioni dettagliate sono reperibili nel regolamento del servizio e sul sito: www.kdpw.pl.

Quali sono i costi? A seconda del prodotto, potresti dover sostenere tutti o solo alcuni dei costi elencati di seguito. Costi una tantum:

Costi una tantum	Tipo di costi	TMS Trader, TMS Prime	TMS Connect, TMS Prime	TMS Direct/TMS MiniDirect
Costi di ingresso	Il costo della commissione derivante dall'apertura della posizione in totale:	Azioni: 0,06%* ; 0,25%** ETF: 0,06% Altri max: 0,02%	Azioni: 0,06%* ; 0,25%** ETF: 0,06% Altri max: 0,02%	0,29% per le azioni polacche Commissione minima max: 62,40 PLN ***
Costi di uscita	Il costo della commissione derivante dalla chiusura della posizione in totale:	Azioni: 0,06%* ; 0,25%** ETF: 0,06% Altri max: 0,02%	Azioni: 0,06%* ; 0,25%** ETF: 0,06% Altri max: 0,02%	0,29% per le azioni polacche Commissione minima max: 62,40 PLN ***
Altri costi	Spread	La differenza tra il prezzo bid e il prezzo ask si chiama spread. Questo costo viene realizzato ogni volta che apri e chiudi uno scambio.		
Costi di finanziamento di una posizione aperta	Costi di detenzione della posizione	-		
Costi di finanziamento di una posizione aperta	Punti swap	Margine del tasso di interesse nel calcolo dei punti swap: massimo: 5% (500 punti base)		
Costi di finanziamento di una posizione aperta	Punti swap	I punti di swap negativi dipendono dal periodo di tempo in cui la posizione è detenuta. Più a lungo detieni la posizione più a lungo mantieni la posizione più costi potresti dover sostenere, se apri e chiudi una posizione nello stesso giorno non dovrai sostenere il costo dei punti swap negativi.		
Costi di uscita	Costo di conversione	Eventuali importi, utili e perdite realizzati, rettifiche, commissioni e spese denominati in una valuta diversa dalla valuta di base del conto saranno convertiti nella valuta di base del conto al tasso di conversione.		
Altri costi	Costo delle azioni societarie	Costo derivante da flussi di cassa negativi risultanti da azioni societarie (ad es. pagamento di dividendi): max: 30%		
Costi di finanziamento di una posizione aperta	Costi di finanziamento di una posizione	contabilizzati una volta al mese sulla base di ratei giornalieri. Mark-up del tasso di interesse fino al 3% (per TMS Direct)		
Spese di tenuta del conto	Tenuta di un conto corrente – Min: 0PLN/0 EUR/0 USD/0 GBP/0 CZK/0 CHF - Max: 9PLN/3 EUR/3 USD/3 GBP/50 CZK/3 CHF			
Costi di ingresso e di uscita	Margine (spread mark-up)	da 0 a 1,6% del valore nominale della transazione per TMS Connect, TMS Prime, TMS Trader, TMS Markets (solo spread variabile)		
Costi di ingresso e di uscita	Mark-up aggiuntivo dello spread per un Conto con saldo basso (margine aggiuntiva)	da 0 - fino al massimo: 1,6% del valore del prezzo - maggiorato del valore del prezzo indicato nella colonna "Mark-up aggiuntivo dello spread per un Conto con saldo basso" nella Specifica Strumenti Finanziari TMS Connect.		

*) azioni non polacche ***) per altri CFD su azioni, CFD su ETF e CFD su indici a reddito, la commissione viene addebitata solo quando si concludono transazioni al di sotto della soglia di denominazione: 20 USD.

Informazioni dettagliate sul servizio TMS Prime sono disponibili qui: oanda.com/eu-en/documents Informazioni dettagliate sul servizio TMS Trader sono disponibili qui: oanda.com/eu-en/documents Informazioni dettagliate sul servizio TMS Connect sono disponibili qui: oanda.com/eu-en/documents Informazioni dettagliate sul servizio TMS Direct sono disponibili qui: oanda.com/eu-en/documents

Per quanto tempo devo avere il prodotto e posso ritirare i soldi prima?

Gli strumenti finanziari indicati sono destinati a investimenti a breve termine, in alcuni casi solo giornalieri, e non sono adatti a investimenti a lungo termine. Non esiste un periodo di detenzione consigliato per gli strumenti finanziari indicati, non esiste un periodo di cancellazione e quindi non vengono addebitate spese di cancellazione. Puoi negoziare gli strumenti finanziari indicati in qualsiasi momento durante l'orario di negoziazione. Per la variante del servizio TMS Trader, puoi mantenere una posizione aperta fino a 365 giorni. Per la variante di servizio TMS Direct/TMS MiniDirect è possibile mantenere le controposizioni non regolate fino a 60 giorni.

Come posso effettuare un reclamo?

Se desideri effettuare un reclamo, contatta il Servizio Clienti ai numeri **+356 20345018**; inviando messaggi tramite il modulo di reclamo disponibile su www.tmsbrokers.com; www.oanda.com. nella scheda "Contatto", per iscritto all'indirizzo postale di OANDA TMS Brokers S.A. ul.Złota 59, 00-120 Varsavia, di persona presso OANDA TMS Brokers S.A. ul.Złota 59, 00-120 Varsavia per iscritto o oralmente al verbale. Se ritieni che il tuo reclamo non sia stato trattato in modo soddisfacente, hai il diritto di presentare ricorso. Se la decisione non viene modificata a seguito del tuo ricorso, puoi presentare il tuo reclamo al Difensore Civico Finanziario. Maggiori informazioni possono essere trovate sul sito web oanda.com/eu-en/documents nella "Scheda informativa su OANDA TMS Brokers"

Altre informazioni utili

Se c'è un ritardo tra l'immissione di un ordine e la sua esecuzione, l'ordine potrebbe non essere eseguito al prezzo previsto. Assicurati che la qualità del tuo trasferimento dati sia sufficiente prima di fare trading. Sezione oanda.com/eu-en/documents sul nostro sito contiene informazioni importanti sul tuo account. Dovresti assicurarti di conoscere tutti i termini e le condizioni applicabili al tuo account.

Documento contenente le informazioni chiave

CFD basato sul prezzo dei futures

Scopo

Il seguente documento contiene informazioni chiave su un determinato prodotto di investimento. Questo non è materiale di marketing. Queste informazioni sono richieste dalla legge per aiutare a comprendere la natura di questo prodotto di investimento e i rischi, i costi, i potenziali guadagni e le perdite ad esso associati e per aiutare a confrontarlo con altri prodotti.

Prodotto

CFD (Contratti per Differenza) basati sul prezzo dei futures (di seguito: “**Prodotto**”) sono offerti da OANDA TMS Brokers Spółka Akcyjna con sede legale a Varsavia, numero KRS 0000204776 (di seguito: **OANDA TMS Brokers**), sotto la supervisione dell'Autorità di Vigilanza Finanziaria polacca. I recapiti sono disponibili sul sito web all'indirizzo: www.tmsbrokers.com; www.oanda.com. Per ulteriori informazioni, si prega di chiamare il seguente numero di telefono: +39 0684009607. Data di ultima revisione del presente documento: 27.01.2023

Stai per acquistare un prodotto che non è semplice e potrebbe risultare difficile da capire.

Cos'è questo prodotto?

Tipo

Un CFD è uno strumento finanziario con leva incorporata. Consente all'investitore di speculare sull'aumento o sulla diminuzione del prezzo di un strumento sottostante come **futures**.

L'investitore ha una scelta, può acquistare uno strumento finanziario (prendere una posizione “lunga”) o vendere uno strumento finanziario (prendere una posizione “corta”). Il risultato dell'investitore dipende dalla variazione del prezzo dello strumento sottostante e dalla dimensione della posizione.

Se un investitore acquista uno strumento finanziario e il prezzo dello strumento finanziario aumenta, l'investitore guadagna. Se un investitore acquista uno strumento finanziario e il prezzo dello strumento diminuisce, l'investitore perde. In caso di vendita di uno strumento finanziario, l'investitore perde quando il prezzo aumenta e l'investitore guadagna quando il prezzo diminuisce.

Scopi

Lo scopo del Prodotto è quello di consentire all'investitore di utilizzare l'effetto leva finanziaria in relazione alla variazione del valore dello strumento sottostante, senza dover acquistare o vendere sul mercato sottostante. L'apertura di una posizione richiede una garanzia (margine) solo in una piccola parte del valore dello strumento finanziario.

Esempio

L'Investitore ha acquistato 1 lotto di DE30.pro al prezzo ASK di 13.158,6 e poi venduto al prezzo BID di 13.157,1 supponendo che lo spread di mercato fosse di 0,5 pip al momento dell'apertura e della chiusura della posizione.

Risultato lordo sulla transazione DE30.pro: $(13157,1 - 13158,6) * 25 = -37,5$ EUR. Il risultato netto è uguale al risultato lordo, in quanto non viene detratta alcuna commissione. Come risultato dell'apertura e della chiusura della posizione, l'investitore dovrà sostenere i seguenti costi:

Servizio	TMS Trader: DE30.std TMS Prime: DE30.std	TMS Prime: DE30.pro	TMS Connect DE30.pro TMS Markets DE.30
Costo di apertura	0	$13.158,6 * 25 * 0,004\% = 13,16$ EUR	0
Costo di chiusura	0	$13.157,1 * 25 * 0,004\% = 13,16$ EUR	0
Costo di spread	$-1,5 * 25 = -37,5$ EUR	$0,5 * 25 = 12,5$ EUR	$0,5 * 25 = 12,5$ EUR

Data di scadenza

Lo strumento finanziario indicato non ha una scadenza prefissata. Di conseguenza, non esiste un periodo di detenzione consigliato e la scelta del periodo di detenzione è a discrezione individuale del singolo investitore in base alla propria strategia e ai propri obiettivi di trading. OANDA TMS Brokers ha fissato a 365 giorni il termine massimo per mantenere aperte le posizioni per il servizio TMS Trader.

Investitore target singolo

L'investitore target è una persona che:

- ha conoscenza ed esperienza nell'acquisto di strumenti finanziari con leva incorporata
- desidera investire attivamente, vale a dire intende mantenere esposizioni a breve termine in strumenti finanziari,
- è consapevole dell'elevato rischio di investimento;
- prevede di speculare sull'aumento o sulla diminuzione del prezzo di uno strumento sottostante,
- prevede ampie fluttuazioni del prezzo di uno strumento finanziario;
- dispone di adeguate risorse finanziarie che può permettersi di perdere,
- prevede di investire solo una parte del proprio capitale e potrebbe subire perdite superiori all'importo dell'investimento iniziale.
- comprende l'impatto della leva finanziaria sul risultato raggiunto,
- accetta di investire in strumenti a breve termine ad alto rischio,
- dispone di altri tipi di investimenti.

Quali sono i rischi e i possibili benefici?

Indicatore sintetico di rischio



Abbiamo classificato questo prodotto come 7 su 7, che è la classe di rischio più alta



Rischio basso Rischio alto

L'indicatore sintetico di rischio fornisce un'indicazione del livello di rischio di questo prodotto rispetto ad altri prodotti. Mostra la probabilità che un prodotto perda denaro a causa di movimenti di mercato o perché non siamo in grado di pagarti.

Ciò consente di stimare le potenziali perdite derivanti dai risultati futuri del prodotto a un livello molto elevato. Ciò significa che si stima che le potenziali perdite derivanti dai risultati futuri siano molto elevate e che condizioni di mercato sfavorevoli influenzino probabilmente la nostra capacità di pagarti.

Sii consapevole del rischio valutario. Riceverai i pagamenti in una valuta diversa, quindi il rendimento finale che otterrai dipende dal tasso di cambio. Questo rischio non è incluso nell'indicatore sopra presentato. In determinate circostanze potrebbero essere richiesti da te pagamenti aggiuntivi per coprire le perdite.

La perdita totale che potresti subire potrebbe superare di gran lunga l'importo investito.

Questo prodotto non include alcuna protezione contro il risultato futuro del mercato, pertanto potresti perdere parte o tutto il tuo investimento. Se OANDA TMS Brokers non è in grado di pagarti l'importo dovuto, potresti perdere l'intero investimento. Tuttavia, puoi avvalerti del regime di protezione dei consumatori (vedi la sezione "Cosa succede se non siamo in grado di pagarti?"). Questa protezione non è inclusa nell'indicatore presentato sopra. Le condizioni di mercato, ad esempio la mancanza di liquidità, possono far sì che l'ordine del Cliente venga eseguito a un prezzo meno favorevole, il che può influire in modo significativo sul risultato.

Potremmo chiudere la tua posizione se non detieni il rapporto di garanzia minimo richiesto, se sei indebitato con la società, se superi un certo livello di esposizione nello strumento finanziario indicato, se superi il limite massimo di tempo per mantenere una posizione aperta o posizione di controposizione non regolata o in caso di violazione dei termini dell'Accordo quadro. Questo processo può essere automatizzato. Potremmo anche cancellare i tuoi ordini in sospeso se superi il periodo massimo di detenzione o se è necessario chiudere o regolare le tue posizioni.

Scenari sui risultati

Questa tabella mostra quanti soldi potresti recuperare in un giorno in diversi scenari. Gli scenari presentati mostrano quali risultati potrebbe portare il tuo investimento. Puoi confrontarli con scenari per altri prodotti. Gli scenari presentati sono stime dei risultati futuri basati su prove passate e sulla volatilità del valore di questo investimento e non sono un indicatore esatto. Il tuo rendimento varierà in base ai risultati del mercato e alla durata del tuo periodo di detenzione. Lo scenario di stress mostra quanti soldi potresti recuperare in condizioni di mercato estreme e non tiene conto della situazione in cui non siamo in grado di pagarti. Le cifre presentate non includono tutti i costi sostenuti durante l'investimento, vale a dire un giorno, come: costi di commissione, costi di swapping, rollover e conversione. Nello scenario di stress, si presume che l'investitore abbia investito entro un giorno.

Di seguito sono presentati gli scenari per gli strumenti finanziari con il maggior volume di scambi:

	DE30.pro	US500.pro	PL20.pro	US100.pro	OILWTI.pro
Tasso di margine	5,00%	5,00%	10,00%	5,00%	10,00%
Importo dell'investimento (margine)	10.000	10.000	10.000	10.000	10.000
Valore nominale dell'investimento	200.000	200.000	100.000	200.000	100.000
Scenario	Modifica del prezzo dello strumento				
Favorevole	5,76%	14,29%	-92,37%	5,21%	-2,17%
Moderato	-13,58%	-7,08%	-113,74%	-20,80%	-35,24%
Sfavorevole	-29,43%	-24,76%	-131,42%	-40,92%	-57,95%
Stressante	-59,52%	-74,88%	-181,54%	-72,54%	-83,41%
Scenario	Utile/perdita				
Favorevole	11.514,17	28.581,92	-92.369,04	10.427,92	-2.170,86
Moderato	-27.159,11	-14.165,02	-113.742,51	-41.605,63	-35.238,96
Sfavorevole	-58.861,96	-49.516,13	-131.418,07	-81.831,77	-57.949,99
Stressante	-119.032,30	-149.751,53	-181.535,77	-145.073,15	-83.412,29

Le cifre non tengono conto della tua situazione fiscale personale, che può influire anche sull'importo del tuo rendimento.

I risultati includono i costi di commissione.

Cosa succede se OANDA TMS Brokers non è in grado di pagarti?

OANDA TMS Brokers partecipa al sistema di compensazione gestito da Krajowy Depozyt Papierów Wartościowych S.A., il sistema di compensazione ti pagherà i fondi meno l'importo dovuto fino all'equivalente in PLN di 3.000 EUR - 100% del valore dei fondi coperti dal sistema di compensazione e 90% dell'eccedenza oltre tale importo, fino all'equivalente in PLN di 22.000 EUR. Informazioni dettagliate sono reperibili nel regolamento del servizio e sul sito: www.kdpw.pl.

Quali sono i costi?

A seconda del prodotto, potresti dover sostenere tutti o solo alcuni dei costi elencati di seguito. Costi una tantum:

Costi una tantum	Tipo di costo	Descrizione del costo	TMS Trader TMS Prime, TMS Connect, TMS Markets	TMS Prime	TMS Direct/TMS MiniDirect
Costi di ingresso	Commissione	Il costo della commissione derivante dall'apertura della posizione in totale:	0%	max: 0,08%*	0%
Costi di uscita	Commissione	Il costo della commissione derivante dalla chiusura della posizione in totale:	0%	max: 0,08%*	0%
Costi di finanziamento di una posizione aperta	Costi di rollover	Il costo della modifica di una determinata serie di contratti futures	Il valore dei punti swap maturati durante il rotolamento di un CFD basato su un contratto futures sarà soggetto ad adeguamento dell'importo dello spread (massimo) o di un valore inferiore rispetto a quello risultante dallo spread su un dato strumento.		
Altri costi	Spread	La differenza tra il prezzo bid e il prezzo ask si chiama spread. Questo costo viene realizzato ogni volta che apri e chiudi uno scambio.			
Costi di finanziamento di una posizione aperta	Costi di detenzione della posizione	Costi di detenzione della posizione in scadenza (CFD) (calcolati come: prodotto del valore del margine, il numero di giorni di detenzione della posizione e la commissione indicata (Libor 1M + mark-up 1,5%)/360. (vero per TMS Direct)			
Spese di tenuta del conto	Tenuta di un conto corrente	Min: 0PLN/0 EUR/0 USD/0 GBP/0 CZK/0 CHF - Max: 9 PLN/3 EUR/3 USD/3 GBP/50 CZK/3 CHF			
Costi di uscita	Costo di conversione	Eventuali importi, utili e perdite realizzati, rettifiche, commissioni e spese denominati in una valuta diversa dalla valuta di base del conto saranno convertiti nella valuta di base del conto al tasso di conversione.			costo di conversione: 0,75%
Costi di ingresso e di uscita	Margine (spread mark-up)	dallo 0 al 1,6% del valore nominale della transazione			-
Costi di ingresso e di uscita	Mark-up aggiuntivo dello spread per un Conto con saldo basso	da 0 - fino al massimo: 1,6% del valore del prezzo - maggiorato del valore del prezzo indicato nella colonna "Mark-up aggiuntivo dello spread per un Conto con saldo basso" nella Specifica Strumenti Finanziari TMS Connect.			-

*) del valore nominale della transazione

Informazioni dettagliate sul servizio TMS Trader sono disponibili qui: oanda.com/eu-en/documents

Informazioni dettagliate sul servizio TMS Connect sono disponibili qui: oanda.com/eu-en/documents

Informazioni dettagliate sul servizio TMS Prime sono disponibili qui: oanda.com/eu-en/documents

Informazioni dettagliate sul servizio TMS Direct/TMS MiniDirect sono disponibili qui: oanda.com/eu-en/documents

Informazioni dettagliate sul servizio TMS Markets sono disponibili qui: oanda.com/eu-en/documents

Per quanto tempo devo avere il prodotto e posso ritirare i soldi prima?

Gli strumenti finanziari indicati sono destinati a investimenti a breve termine, in alcuni casi solo giornalieri, e non sono adatti a investimenti a lungo termine. Non esiste un periodo di detenzione consigliato per gli strumenti finanziari indicati, non esiste un periodo di cancellazione e quindi non vengono addebitate spese di cancellazione. Puoi negoziare gli strumenti finanziari indicati in qualsiasi momento durante l'orario di negoziazione. Per la variante del servizio TMS Trader, puoi mantenere una posizione aperta fino a 365 giorni. Per la variante di servizio TMS Direct è possibile mantenere le controposizioni non regolate fino a 60 giorni.

Come posso effettuare un reclamo?

Se desideri effettuare un reclamo, contatta il Servizio Clienti ai numeri **+356 20345018**; inviando messaggi tramite il modulo di reclamo disponibile su www.tmsbrokers.com; www.oanda.com. nella scheda "Contatto", per iscritto all'indirizzo postale di OANDA TMS Brokers S.A. ul.Zlota 59, 00-120 Varsavia, di persona presso OANDA TMS Brokers S.A. ul.Zlota 59, 00-120 Varsavia per iscritto o oralmente al verbale. Se ritieni che il tuo reclamo non sia stato trattato in modo soddisfacente, hai il diritto di presentare ricorso. Se la decisione non viene modificata a seguito del tuo ricorso, puoi presentare il tuo reclamo al Difensore Civico Finanziario. Maggiori informazioni possono essere trovate sul sito web oanda.com/eu-en/documents nella "Scheda informativa su OANDA TMS Brokers"

Altre informazioni utili

Se c'è un ritardo tra l'immissione di un ordine e la sua esecuzione, l'ordine potrebbe non essere eseguito al prezzo previsto. Assicurati che la qualità del tuo trasferimento dati sia sufficiente prima di fare trading. Sezione oanda.com/eu-en/documents sul nostro sito contiene informazioni importanti sul tuo account. Dovresti assicurarti di conoscere tutti i termini e le condizioni applicabili al tuo account.

Documento contenente le informazioni chiave

Contratti futures

Scopo

Il seguente documento contiene informazioni chiave su un determinato prodotto di investimento. Questo non è materiale di marketing. Queste informazioni sono richieste dalla legge per aiutare a comprendere la natura di questo prodotto di investimento e i rischi, i costi, i potenziali guadagni e le perdite ad esso associati e per aiutare a confrontarlo con altri prodotti.

Prodotto

Contratti futures(di seguito: “**Prodotto**”) sono offerti da OANDA TMS Brokers Spółka Akcyjna con sede legale a Varsavia, numero KRS 0000204776 (di seguito: **OANDA TMS Brokers**), sotto la supervisione dell'Autorità di Vigilanza Finanziaria polacca. I recapiti sono disponibili sul sito web all'indirizzo: www.tmsbrokers.com; www.oanda.com. Per ulteriori informazioni, si prega di chiamare il seguente numero di telefono: +39 0684009607. Data di ultima revisione del presente documento: 27.01.2023

Stai per acquistare un prodotto che non è semplice e potrebbe risultare difficile da capire.

Cos'è questo prodotto?

Tipo

Un Contratto Futures è uno strumento finanziario con leva finanziaria incorporata. Consente all'investitore di speculare sull'aumento o sulla diminuzione del prezzo di un strumento sottostante come: **obbligazioni, valute, tassi di interesse, materie prime**. L'investitore ha una scelta, può acquistare il contratto (prendere una posizione “lunga”) o vendere il contratto (prendere una posizione “corta”). La performance del cliente dipende dalla variazione del prezzo dello strumento sottostante e dalla dimensione della posizione.

Se un investitore acquista uno strumento finanziario e il prezzo dello strumento finanziario aumenta, l'investitore guadagna. Se un investitore acquista uno strumento finanziario e il prezzo dello strumento diminuisce, l'investitore perde. In caso di vendita di uno strumento finanziario, l'investitore perde quando il prezzo aumenta e l'investitore guadagna quando il prezzo diminuisce.

Scopi

Lo scopo del Prodotto è quello di consentire all'investitore di concludere operazioni con la possibilità di utilizzare l'effetto leva finanziaria in relazione alla variazione del valore dello strumento sottostante, senza dover acquistare o vendere sul mercato sottostante. L'apertura di una posizione richiede una garanzia (margin) solo in una piccola parte del valore del contratto.

Esempio

Un investitore ha acquistato 1 contratto futures sull'indice S&P 500 (ESU0) al prezzo ASK 3400 punti e poi ha venduto questo contratto al prezzo BID 3410 lo stesso giorno. Il valore nominale di questo contratto è di 50 USD*prezzo. Partiamo dal presupposto che lo spread al momento dell'operazione fosse di 0,25 punti indice. Il costo della commissione per l'apertura e la chiusura di una posizione è di 11,25 USD (di cui 1,25 è la commissione di borsa)/contratto *2, ovvero 11,25 USD *2 = 22,50 USD.

L'investitore della transazione ha ottenuto il seguente risultato lordo: $(3410 - 3400 \text{ USD}) * 50 = 500 \text{ USD}$ (compreso il costo di spread di 12,50 USD). Il risultato netto (tenendo conto delle commissioni) ammonta a: $500 \text{ USD} - 22,50 \text{ USD} = 477,50 \text{ USD}$.

Come risultato dell'apertura e della chiusura della posizione, l'investitore dovrà sostenere i seguenti costi:

Servizio	TMS Direct:
	ESU0
Costo di apertura	11,25 USD
Costo di chiusura	11,25 USD
Costo di spread	12,50 USD

Data di scadenza

Il contratto futures ha una data di scadenza predeterminata.

Investitore target singolo

L'investitore target è una persona che:

- ha conoscenza ed esperienza nell'acquisto di strumenti finanziari con leva incorporata
- desidera investire attivamente, vale a dire intende mantenere esposizioni a breve termine in strumenti finanziari,
- è consapevole dell'elevato rischio di investimento;
- prevede di speculare sull'aumento o sulla diminuzione del prezzo di un strumento sottostante,
- prevede ampie fluttuazioni del prezzo di uno strumento finanziario;
- dispone di adeguate risorse finanziarie che può permettersi di perdere,
- prevede di investire solo una parte del proprio capitale e potrebbe subire perdite superiori all'importo dell'investimento iniziale.
- comprende l'impatto della leva finanziaria sul risultato raggiunto,
- accetta di investire in strumenti a breve termine ad alto rischio,
- dispone di altri tipi di investimenti.

Quali sono i rischi e i possibili benefici?

Indicatore sintetico di rischio



Abbiamo classificato questo prodotto come 7 su 7, che è la classe di rischio più alta



Rischio basso Rischio alto

L'indicatore sintetico di rischio fornisce un'indicazione del livello di rischio di questo prodotto rispetto ad altri prodotti. Mostra la probabilità che un prodotto perda denaro a causa di movimenti di mercato o perché non siamo in grado di pagarti.

Ciò consente di stimare le potenziali perdite derivanti dai risultati futuri del prodotto a un livello molto elevato. Ciò significa che si stima che le potenziali perdite derivanti dai risultati futuri siano molto elevate e che condizioni di mercato sfavorevoli influenzino probabilmente la nostra capacità di pagarti.

Sii consapevole del rischio valutario. Riceverai i pagamenti in una valuta diversa, quindi il rendimento finale che otterrai dipende dal tasso di cambio. Questo rischio non è incluso nell'indicatore sopra presentato. In determinate circostanze potrebbero essere richiesti da te pagamenti aggiuntivi per coprire le perdite.

La perdita totale che potresti subire potrebbe superare di gran lunga l'importo investito.

Questo prodotto non include alcuna protezione contro il risultato futuro del mercato, pertanto potresti perdere parte o tutto il tuo investimento. Se OANDA TMS Brokers non è in grado di pagarti l'importo dovuto, potresti perdere l'intero investimento. Tuttavia, puoi avvalerti del regime di protezione dei consumatori (vedi la sezione "Cosa succede se non siamo in grado di pagarti?"). Questa protezione non è inclusa nell'indicatore presentato sopra. Le condizioni di mercato, ad esempio la mancanza di liquidità, possono far sì che il contratto futures venga chiuso a un prezzo meno favorevole, il che può influire in modo significativo sul risultato.

Potremmo chiudere la tua posizione se non detieni il rapporto di garanzia minimo richiesto, se sei indebitato con la società, o in caso di violazione dei termini dell'Accordo quadro. Questo processo può essere automatizzato. Potremmo anche cancellare i tuoi ordini in sospeso se è necessario chiudere o regolare le tue posizioni.

Scenari sui risultati

Questa tabella mostra quanti soldi potresti recuperare in un giorno in diversi scenari. Gli scenari presentati mostrano quali risultati potrebbe portare il tuo investimento. Puoi confrontarli con scenari per altri prodotti. Gli scenari presentati sono stime dei risultati futuri basati su prove passate e sulla volatilità del valore di questo investimento e non sono un indicatore esatto. Il tuo rendimento varierà in base ai risultati del mercato e alla durata del tuo periodo di detenzione. Lo scenario di stress mostra quanti soldi potresti recuperare in condizioni di mercato estreme e non tiene conto della situazione in cui non siamo in grado di pagarti. Le cifre presentate non includono tutti i costi sostenuti durante l'investimento, vale a dire un giorno, come commissioni e costi di conversione. Nello scenario di stress, si presume che l'investitore abbia investito entro un giorno.

Scenario	ESU0
	S&P 500
Favorevole	45,42%*
Moderato	-3,34%
Sfavorevole	-36,74%
Stressante	-93,39%

I risultati non includono i costi di commissione.*) utile espresso in percentuale.

Le cifre non tengono conto della tua situazione fiscale personale, che può influire anche sull'importo del tuo rendimento.

Cosa succede se OANDA TMS Brokers non è in grado di pagarti?

OANDA TMS Brokers partecipa al sistema di compensazione gestito da Krajowy Depozyt Papierów Wartościowych S.A., il sistema di compensazione ti pagherà i fondi meno l'importo dovuto fino all'equivalente in PLN di 3.000 EUR - 100% del valore dei fondi coperti dal sistema di compensazione e 90% dell'eccedenza oltre tale importo, fino all'equivalente in PLN di 22.000 EUR. Informazioni dettagliate sono reperibili nel regolamento del servizio e sul sito: www.kdpw.pl.

Quali sono i costi?

A seconda del prodotto, potresti dover sostenere tutti o solo alcuni dei costi elencati di seguito. Costi una tantum:

Tipologia di costi	Tipo di costi	Descrizione	TMS Direct
Costi di ingresso	Commissione	a seconda della valuta in cui è denominato il valore del Contratto	10,00 USD/ 10,00 EUR/ 8,00 GBP 13,00 CHF/13,00 AUD/ 20,00 SGD 1.200,00 JPY/ 15 NZD/ 20 PLN
Costi di uscita	Commissione	a seconda della valuta in cui è denominato il valore del Contratto	10,00 USD/ 10,00 EUR/ 8,00 GBP 13,00 CHF/13,00 AUD/ 20,00 SGD 1.200,00 JPY/ 15 NZD/ 20 PLN
Altri costi	Spread	La differenza tra il prezzo bid e il prezzo ask si chiama spread. Questo costo viene realizzato ogni volta che apri e chiudi uno scambio.	
Costi di finanziamento di una posizione aperta	Costi di detenzione della posizione	il prodotto del valore del margine, il numero di giorni di detenzione della posizione e la commissione indicata (Libor 1M + 1,5% mark-up)/360.	
Spese di tenuta del conto	Tenuta di un conto corrente	Min: 0PLN/0 EUR/0 USD/0 GBP/0 CZK/0 CHF - Max: 9 PLN/3 EUR/3 USD/3 GBP/50 CZK/3 CHF	
Altri costi		Eventuali importi, utili e perdite realizzati, rettifiche, commissioni e spese denominati in una valuta diversa dalla valuta di base del conto saranno convertiti nella valuta di base del conto al tasso di conversione.	costo di conversione: 0,75%
Altri costi	Commissioni di borsa	L'importo delle commissioni di borsa è specificato nelle specifiche dei contratti futures disponibili sui siti web di OANDA TMS Brokers e/o presso POK OANDA TMS Brokers	

*) Per l'acquisto di 1 contratto, è prevista una commissione minima di 12,00 USD/ 12,00 EUR/ 10,00 GBP/ 15,00 CHF/ 15,00 AUD/ 25,00 SGD/ 1.500,00 JPY/ 15 NZD/ 20 PLN. Informazioni dettagliate sul servizio TMS Direct sono disponibili qui:

[oanda.com/eu-en/documents](https://www.oanda.com/eu-en/documents)

Informazioni dettagliate sui contratti sono disponibili qui:

<https://www.home.saxo/legal/key-information-documents/kid>

Per quanto tempo devo avere il prodotto e posso ritirare i soldi prima?

Non esiste un periodo di detenzione del contratto consigliato per il, non esiste un periodo di cancellazione e quindi non vengono addebitate spese di cancellazione. Puoi negoziare il contratto in qualsiasi momento durante l'orario di negoziazione.

Come posso effettuare un reclamo?

Se desideri effettuare un reclamo, contatta il Servizio Clienti ai numeri **+356 20345018**; inviando messaggi tramite il modulo di reclamo disponibile su www.tmsbrokers.com; www.oanda.com. nella scheda "Contatto", per iscritto all'indirizzo postale di OANDA TMS Brokers S.A. ul.Złota 59, 00-120 Varsavia, di persona presso OANDA TMS Brokers S.A. ul.Złota 59, 00-120 Varsavia per iscritto o oralmente al verbale. Se ritieni che il tuo reclamo non sia stato trattato in modo soddisfacente, hai il diritto di presentare ricorso. Se la decisione non viene modificata a seguito del tuo ricorso, puoi presentare il tuo reclamo al Difensore Civico Finanziario. Maggiori informazioni possono essere trovate sul sito web [oanda.com/eu-en/documents](https://www.oanda.com/eu-en/documents) nella "Scheda informativa su OANDA TMS Brokers"

Altre informazioni utili

Se c'è un ritardo tra l'immissione di un ordine e la sua esecuzione, l'ordine potrebbe non essere eseguito al prezzo previsto. Assicurati che la qualità del tuo trasferimento dati sia sufficiente prima di fare trading. Sezione [oanda.com/eu-en/documents](https://www.oanda.com/eu-en/documents) sul nostro sito contiene informazioni importanti sul tuo account. Dovresti assicurarti di conoscere tutti i termini e le condizioni applicabili al tuo account.

Documento contenente le informazioni chiave

CFD basato sul tasso di criptovaluta

Scopo

Il seguente documento contiene informazioni chiave su un determinato prodotto di investimento. Questo non è materiale di marketing. Queste informazioni sono richieste dalla legge per aiutare a comprendere la natura di questo prodotto di investimento e i rischi, i costi, i potenziali guadagni e le perdite ad esso associati e per aiutare a confrontarlo con altri prodotti.

Prodotto

CFD (contratti per differenza) basati sul tasso di cambio delle criptovalute (di seguito: “**Prodotto**”) sono offerti da OANDA TMS Brokers Spółka Akcyjna con sede legale a Varsavia, numero KRS 0000204776 (di seguito: **OANDA TMS Brokers**), sotto la supervisione dell'Autorità di Vigilanza Finanziaria polacca. I recapiti sono disponibili sul sito web all'indirizzo: www.tmsbrokers.com; www.oanda.com. Per ulteriori informazioni, si prega di chiamare il seguente numero di telefono: +39 0684009607. Data di ultima revisione del presente documento: 27.01.2023

Stai per acquistare un prodotto che non è semplice e potrebbe risultare difficile da capire.

Cos'è questo prodotto?

Tipo

Un contratto per differenza (CFD) è uno strumento finanziario con leva incorporata. Consente all'investitore di speculare sull'aumento o sulla diminuzione del prezzo di uno strumento sottostante come **una criptovaluta**. L'investitore può scegliere di acquistare il CFD (prendere una posizione “lunga”) o vendere il CFD (prendere una posizione “corta”). Il risultato dipende dalla variazione del prezzo dello strumento sottostante e dalla dimensione della posizione.

Se un investitore acquista un CFD e il prezzo dello strumento sottostante aumenta, anche il valore del CFD aumenterà. Se un investitore acquista un CFD e il prezzo dello strumento sottostante diminuisce, anche il valore del CFD diminuirà. In caso di vendita di un CFD, all'aumentare del prezzo, il valore del CFD diminuisce e al diminuire del prezzo, il valore del CFD aumenta. L'altra parte della transazione conclusa dal Cliente sui CFD è OANDA TMS Brokers.

Scopi

Lo scopo del Prodotto è quello di consentire all'investitore di concludere operazioni con la possibilità di utilizzare l'effetto leva finanziaria in relazione alla variazione del valore dello strumento sottostante, senza dover acquistare o vendere sul mercato sottostante. I CFD richiedono una garanzia (margine) solo in una piccola parte del valore del contratto.

Esempio

L'investitore ha acquistato e poi venduto 1 lotto sullo strumento BTCUSD. Prezzo di acquisto ASK:46305, Prezzo di vendita BID: 46000 (presunto spread di 10 al momento dell'acquisto)

Valore nominale di 1 lotto = Prezzo di 1 BTCUSD *1 USD

$(46.000 - 46.305) * 1 = - 305 \text{ USD}$

Come risultato dell'apertura e della chiusura della posizione, l'investitore dovrà sostenere i seguenti costi:

Servizio	TMS Trader,	TMS Prime	TMS Connect
Costo di apertura	92,61 USD	92,61 USD	0
Costo di chiusura	92 USD	92 USD	0
Costo di spread	40 USD	50 USD	305 USD
Costi di swap	Lunga (pip): -3125,01/ Corta (pip) - 3093,8091 Lunga: - 31,25 USD / Corta: -30,94 USD	Lunga (pip): -3125,01/ Corta (pip) - 3093,8091 Lunga: - 31,25 USD / Corta: -30,94 USD	Lunga (pip): -3125,01/ Corta (pip) - 3093,8091 Lunga: - 31,25 USD / Corta: -30,94 USD

Data di scadenza

Un CFD non ha una data di scadenza predeterminata. Di conseguenza, non esiste un periodo di detenzione consigliato e la scelta del periodo di detenzione è a discrezione individuale del singolo investitore in base alla propria strategia e ai propri obiettivi di trading. OANDA TMS Brokers ha fissato a 365 giorni il termine massimo per mantenere aperte le posizioni per il servizio TMS Trader.

Investitore target singolo

L'investitore target è una persona che:

- ha conoscenza ed esperienza nell'acquisto di strumenti finanziari con leva incorporata
- desidera investire attivamente, vale a dire intende mantenere esposizioni a breve termine in strumenti finanziari,
- è consapevole dell'elevato rischio di investimento;
- prevede di speculare sull'aumento o sulla diminuzione del prezzo di uno strumento sottostante,
- prevede ampie fluttuazioni del prezzo di uno strumento finanziario;
- dispone di adeguate risorse finanziarie che può permettersi di perdere,
- prevede di investire solo una parte del proprio capitale e potrebbe subire perdite superiori all'importo dell'investimento iniziale.
- comprende l'impatto della leva finanziaria sul risultato raggiunto,
- accetta di investire in strumenti a breve termine ad alto rischio,
- dispone di altri tipi di investimenti.

Quali sono i rischi e i possibili benefici?

Indicatore sintetico di rischio

Abbiamo classificato questo prodotto come 7 su 7, che è la classe di rischio più alta



L'indicatore sintetico di rischio fornisce un'indicazione del livello di rischio di questo prodotto rispetto ad altri prodotti. Mostra la probabilità che un prodotto perda denaro a causa di movimenti di mercato o perché non siamo in grado di pagarti.

Ciò consente di stimare le potenziali perdite derivanti dai risultati futuri del prodotto a un livello molto elevato. Ciò significa che si stima che le potenziali perdite derivanti dai risultati futuri siano molto elevate e che condizioni di mercato sfavorevoli influenzino probabilmente la nostra capacità di pagarti.

Sii consapevole del rischio valutario. Riceverai i pagamenti in una valuta diversa, quindi il rendimento finale che otterrai dipende dal tasso di cambio. Questo rischio non è incluso nell'indicatore sopra presentato. In determinate circostanze potrebbero essere richiesti da te pagamenti aggiuntivi per coprire le perdite. **La perdita totale che potresti subire potrebbe superare di gran lunga l'importo investito.**

Questo prodotto non include alcuna protezione contro il risultato futuro del mercato, pertanto potresti perdere parte o tutto il tuo investimento. Se OANDA TMS Brokers non è in grado di pagarti l'importo dovuto, potresti perdere l'intero investimento. Tuttavia, puoi avvalerti del regime di protezione dei consumatori (vedi la sezione "Cosa succede se non siamo in grado di pagarti?"). Questa protezione non è inclusa nell'indicatore presentato sopra. Le condizioni di mercato, ad esempio la mancanza di liquidità, possono far sì che il CFD venga chiuso a un prezzo meno favorevole, il che può influire in modo significativo sul risultato.

Potremmo chiudere la tua posizione se non detieni il rapporto di garanzia minimo richiesto, se sei indebitato con la società, se superi un certo livello di esposizione nello strumento finanziario indicato, se superi il limite massimo di tempo per mantenere una posizione aperta (TMS Trader) o in caso di violazione dei termini dell'Accordo quadro. Questo processo può essere automatizzato. Potremmo anche cancellare i tuoi ordini in sospeso se superi il periodo massimo di detenzione o se è necessario chiudere o regolare le tue posizioni.

Scenari sui risultati

Questa tabella mostra quanti soldi potresti recuperare in un giorno in diversi scenari. Gli scenari presentati mostrano quali risultati potrebbe portare il tuo investimento. Puoi confrontarli con scenari per altri prodotti. Gli scenari presentati sono stime dei risultati futuri basati su prove passate e sulla volatilità del valore di questo investimento e non sono un indicatore esatto. Il tuo rendimento varierà in base ai risultati del mercato e alla durata del tuo periodo di detenzione. Lo scenario di stress mostra quanti soldi potresti recuperare in condizioni di mercato estreme e non tiene conto della situazione in cui non siamo in grado di pagarti. Le cifre presentate includono tutti i costi sostenuti durante la durata dell'investimento, ovvero un giorno, esclusi i costi di swapping e conversione. Nello scenario di stress, si presume che l'investitore abbia investito entro un giorno.

BITCOIN	
Tasso di margine	50,00%
Importo dell'investimento (margine)	10.000
Valore nominale dell'investimento	20.000
Scenario	Modifica del prezzo dello strumento
Favorevole	12,14%
Moderato	-72,78%
Sfavorevole	-93,83%
Stressante	98,30%
Scenario	Utile/perdita
Favorevole	2.428,25
Moderato	-14.555,59
Sfavorevole	-18.766,22
Stressante	19.660,00

I risultati includono i costi di commissione.

Le cifre non tengono conto della tua situazione fiscale personale, che può influire anche sull'importo del tuo rendimento.

Cosa succede se OANDA TMS Brokers non è in grado di pagarti?

OANDA TMS Brokers partecipa al sistema di compensazione gestito da Krajowy Depozyt Papierów Wartościowych S.A., il sistema di compensazione ti pagherà i fondi meno l'importo dovuto fino all'equivalente in PLN di 3.000 EUR - 100% del valore dei fondi coperti dal sistema di compensazione e 90% dell'eccedenza oltre tale importo, fino all'equivalente in PLN di 22.000 EUR. Informazioni dettagliate sono reperibili nel regolamento del servizio e sul sito: www.kdpw.pl.

Quali sono i costi?

A seconda del prodotto, potresti dover sostenere tutti o solo alcuni dei costi elencati di seguito. Costi una tantum:

Costi una tantum	Tipo di costo	Descrizione del costo
Costi di ingresso e di uscita	Commissione	Max: 0,4% del valore nominale della transazione (non più di 30 PLN per conti in PLN, 20 USD per conti in USD, 20 EUR per conti in EUR - per CFD diversi da BITCOIN)
Altri costi	Spread	La differenza tra il prezzo bid e il prezzo ask si chiama spread. Questo costo viene realizzato ogni volta che apri e chiudi uno scambio.
Costi di finanziamento di una posizione aperta	Punti swap	I punti swap negativi dipendono da quanto tempo mantieni la posizione più a lungo detieni la posizione più costi potresti dover sostenere, se apri e chiudi una posizione nello stesso giorno non dovrai sostenere il costo dei punti swap negativi.
Costi di finanziamento di una posizione aperta	Punti swap	Margine del tasso di interesse nel calcolo dei punti swap: massimo: 30% (3000 p. b)
Spese di tenuta del conto	Tenuta di un conto corrente	Min: 0PLN/0 EUR/0 USD/0 GBP/0 CZK - Max: 9 PLN/3 EUR/3 USD/3 GBP/50 CZK
Costi di uscita	Costo di conversione	Eventuali importi, utili e perdite realizzati, rettifiche, commissioni e spese denominati in una valuta diversa dalla valuta di base del conto saranno convertiti nella valuta di base del conto al tasso di conversione.
Costi di ingresso e di uscita	Margine (spread mark-up)	dallo 0 al 20% del valore nominale della transazione
Costi di ingresso e di uscita	Mark-up aggiuntivo dello spread per un Conto con saldo basso (margine aggiuntiva)	da 0 - fino al massimo: 20% del valore del prezzo - maggiorato del valore del prezzo indicato nella colonna "Mark-up aggiuntivo dello spread per un Conto con saldo basso" nella Specifica Strumenti Finanziari TMS Connect.

Informazioni dettagliate sul servizio TMS Trader sono disponibili qui: anda.com/eu-en/documents

Informazioni dettagliate sul servizio TMS Connect sono disponibili qui: anda.com/eu-en/documents

Informazioni dettagliate sul servizio TMS Prime sono disponibili qui: anda.com/eu-en/documents

Per quanto tempo devo avere il prodotto e posso ritirare i soldi prima?

I CFD sono destinati a investimenti a breve termine, in alcuni casi solo giornalieri, e non sono adatti a investimenti a lungo termine. Non esiste un periodo di detenzione consigliato per il CFD, non esiste un periodo di cancellazione e quindi non vengono addebitate spese di cancellazione. Puoi negoziare il CFD in qualsiasi momento durante l'orario di negoziazione. Per la variante del servizio TMS Trader, puoi mantenere una posizione aperta fino a 365 giorni.

Come posso effettuare un reclamo?

Se desideri effettuare un reclamo, contatta il Servizio Clienti ai numeri **+356 20345018**; inviando messaggi tramite il modulo di reclamo disponibile su www.tmsbrokers.com; www.anda.com. nella scheda "Contatto", per iscritto all'indirizzo postale di OANDA TMS Brokers S.A. ul.Złota 59, 00-120 Varsavia, di persona presso OANDA TMS Brokers S.A. ul.Złota 59, 00-120 Varsavia per iscritto o oralmente al verbale. Se ritieni che il tuo reclamo non sia stato trattato in modo soddisfacente, hai il diritto di presentare ricorso. Se la decisione non viene modificata a seguito del tuo ricorso, puoi presentare il tuo reclamo al Difensore Civico Finanziario. Maggiori informazioni possono essere trovate sul sito web anda.com/eu-en/documents nella "Scheda informativa su OANDA TMS Brokers"

Altre informazioni utili

Se c'è un ritardo tra l'immissione di un ordine e la sua esecuzione, l'ordine potrebbe non essere eseguito al prezzo previsto. Assicurati che la qualità del tuo trasferimento dati sia sufficiente prima di fare trading. Sezione anda.com/eu-en/documents sul nostro sito contiene informazioni importanti sul tuo account. Dovresti assicurarti di conoscere tutti i termini e le condizioni applicabili al tuo account.

Documento contenente le informazioni chiave

Opzioni su azioni su contratti Futures

Opzioni su indice

Scopo

Il seguente documento contiene informazioni chiave su un determinato prodotto di investimento. Questo non è materiale di marketing. Queste informazioni sono richieste dalla legge per aiutare a comprendere la natura di questo prodotto di investimento e i rischi, i costi, i potenziali guadagni e le perdite ad esso associati e per aiutare a confrontarlo con altri prodotti.

Prodotto

Opzioni su azioni (di seguito: “Prodotto”) sono offerti da OANDA TMS Brokers Spółka Akcyjna con sede legale a Varsavia, numero KRS 0000204776 (di seguito: **OANDA TMS Brokers**), sotto la supervisione dell'Autorità di Vigilanza Finanziaria polacca. I recapiti sono disponibili sul sito web all'indirizzo: www.tmsbrokers.com; www.oanda.com. Per ulteriori informazioni, si prega di chiamare il seguente numero di telefono: +39 0684009607. Data di ultima revisione del presente documento: 27.01.2023

Stai per acquistare un prodotto che non è semplice e potrebbe risultare difficile da capire.

Cos'è questo prodotto?

Tipo

Un'opzione è uno strumento finanziario che dà all'investitore il diritto di acquistare o vendere lo strumento sottostante. Consente all'investitore di speculare sull'aumento o sulla diminuzione del prezzo di un strumento sottostante. Il risultato dipende dalla variazione del prezzo dello strumento sottostante e dalla dimensione della posizione.

L'ammontare del margine sulle posizioni corte aperte su contratti di opzione dipende, tra l'altro, dall'ammontare del margine dello strumento sottostante (contratto futures) e dal prezzo di esercizio dell'opzione.

I contratti di opzione “In the Money” vengono eseguiti automaticamente alla scadenza. Le opzioni americane possono essere esercitate in qualsiasi momento, a differenza delle opzioni europee che sono liquidate alla scadenza e in contanti. Le opzioni americane sui contratti “In The Money” possono essere esercitate, convertendole in specifiche posizioni nei contratti, entro e non oltre il giorno prima della scadenza dell'opzione data entro l'orario concordato (cd Expiry cut-off).

Quando si vende un contratto di opzione, il venditore è obbligato a mantenere un certo livello di margine. Informazioni dettagliate sulla specifica dei contratti di opzione sono disponibili sui siti Web delle singole borse e nelle condizioni di transazione sulla piattaforma TMS DIRECT.

Scopi

Lo scopo del Prodotto è quello di consentire all'investitore di utilizzare l'effetto leva finanziaria in relazione alla variazione del valore dello strumento sottostante, senza dover acquistare o vendere sul mercato sottostante. L'opzione richiede una garanzia (margine) solo in una piccola parte del valore del contratto. Tieni presente che il trading di strumenti finanziari con leva incorporata richiede una maggiore cautela in quanto puoi realizzare grandi utili se il prezzo si muove a tuo favore e allo stesso tempo subire grosse perdite se il prezzo si muove contro le tue aspettative.

Esempio

L'investitore ha acquistato un'opzione call su 1 contratto E-mini S&P 500 con scadenza 18 settembre 2020. Prezzo di esercizio 3400 punti, Prezzo di apertura 30 punti. L'investitore ha pagato un premio per l'acquisto di un'opzione di 1500 USD (moltiplicatore 30*50). L'investitore chiude l'opzione lo stesso giorno a 29 punti (riceve un premio di 1450 USD).

Risultato posizione: $(44,25 - 44,50) \times 50 = -12,5$ USD.

Commissione: $6,57 \times 2 = 13,14$ USD.

Risultato totale: - 63,14 USD. Come risultato dell'apertura e della chiusura della posizione, l'investitore dovrà sostenere i seguenti costi:

	Servizio	TMS Direct
Costi di ingresso	Commissione	6,57 USD
Costi di uscita	Commissione	6,57 USD
Altri costi	Costo di spread	12,5 USD

Data di scadenza

Le opzioni hanno una data di scadenza prestabilita. La data di scadenza dipende dalla serie dello strumento sottostante ed è fissata dalla borsa in cui lo strumento è quotato.

Le opzioni possono essere regolate in valuta o tramite consegna di un contratto Futures.

Investitore target singolo

L'investitore target è una persona che:

- ha conoscenza ed esperienza nell'acquisto di strumenti finanziari con leva incorporata
- desidera investire attivamente, vale a dire intende mantenere esposizioni a breve termine in strumenti finanziari,
- è consapevole dell'elevato rischio di investimento;
- prevede di speculare sull'aumento o sulla diminuzione del prezzo di un strumento sottostante,
- prevede ampie fluttuazioni del prezzo di uno strumento finanziario;
- dispone di adeguate risorse finanziarie che può permettersi di perdere,
- prevede di investire solo una parte del proprio capitale e potrebbe subire perdite superiori all'importo dell'investimento iniziale.
- comprende l'impatto della leva finanziaria sul risultato raggiunto,
- accetta di investire in strumenti a breve termine ad alto rischio,
- dispone di altri tipi di investimenti.

Quali sono i rischi e i possibili benefici?

Indicatore sintetico di rischio

Abbiamo classificato questo prodotto come 7 su 7, che è la classe di rischio più alta



L'indicatore sintetico di rischio fornisce un'indicazione del livello di rischio di questo prodotto rispetto ad altri prodotti. Mostra la probabilità che un prodotto perda denaro a causa di movimenti di mercato o perché non siamo in grado di pagarti.

Ciò consente di stimare le potenziali perdite derivanti dai risultati futuri del prodotto a un livello molto elevato. Ciò significa che si stima che le potenziali perdite derivanti dai risultati futuri siano molto elevate e che condizioni di mercato sfavorevoli influenzino probabilmente la nostra capacità di pagarti.

Sii consapevole del rischio valutario. Riceverai i pagamenti in una valuta diversa, quindi il rendimento finale che otterrai dipende dal tasso di cambio. Questo rischio non è incluso nell'indicatore sopra presentato. In determinate circostanze potrebbero essere richiesti da te pagamenti aggiuntivi per coprire le perdite.

La perdita totale che potresti subire potrebbe superare di gran lunga l'importo investito.

Questo prodotto non include alcuna protezione contro il risultato futuro del mercato, pertanto potresti perdere parte o tutto il tuo investimento. Se OANDA TMS Brokers non è in grado di pagarti l'importo dovuto, potresti perdere l'intero investimento. Tuttavia, puoi avvalerti del regime di protezione dei consumatori (vedi la sezione "Cosa succede se non siamo in grado di pagarti?"). Questa protezione non è inclusa nell'indicatore presentato sopra. Le condizioni di mercato, ad esempio la mancanza di liquidità, possono far sì che la posizione venga chiusa a un prezzo meno favorevole, il che può influire in modo significativo sul risultato.

Potremmo chiudere la tua posizione se non detieni il rapporto di garanzia minimo richiesto, se sei indebitato con la società, o una controposizione non regolata, o in caso di violazione dei termini dell'Accordo quadro. Questo processo può essere automatizzato. Potremmo anche cancellare i tuoi ordini in sospeso se è necessario chiudere o regolare le tue posizioni.

Scenari sui risultati

In caso di acquisto di un'opzione (opzione put e opzione call), la perdita è limitata in anticipo al premio pagato dal cliente per l'opzione più la commissione pagata. L'utile dell'investitore non è limitato da nulla.

Nel caso di opzioni di vendita (opzioni put e opzioni call), l'utile è limitato all'importo del premio e la perdita è illimitata.

Quando si apre una posizione su un'opzione, il Cliente deve tenere conto non solo della volatilità del prezzo dello strumento sottostante, ma anche del momento della variazione prevista.

La tua situazione fiscale può influire sull'importo del rendimento.

Cosa succede se OANDA TMS Brokers non è in grado di pagarti?

OANDA TMS Brokers partecipa al sistema di compensazione gestito da Krajowy Depozyt Papierów Wartościowych S.A., il sistema di compensazione ti pagherà i fondi meno l'importo dovuto fino all'equivalente in PLN di 3.000 EUR - 100% del valore dei fondi coperti dal sistema di compensazione e 90% dell'eccedenza oltre tale importo, fino all'equivalente in PLN di 22.000 EUR. Informazioni dettagliate sono reperibili nel regolamento del servizio e sul sito: www.kdpw.pl.

Quali sono i costi?

A seconda del prodotto, potresti dover sostenere tutti o solo alcuni dei costi elencati di seguito. Costi una tantum:

Tipologia di costi	Tipo di costi	Descrizione	TMS Direct
Costi di ingresso	Commissione	a seconda della valuta in cui è denominato il valore del Contratto	6,00 USD / 6,00 EUR / 5,00 GBP/ 8,00 CHF / 10,00 AUD / 15,00 SGD / 1.000,00 JPY / 75,00 SEK / 6,00 CAD / 45,00 HKD
Costi di uscita	Commissione	a seconda della valuta in cui è denominato il valore del Contratto	6,00 USD / 6,00 EUR / 5,00 GBP/ 8,00 CHF / 10,00 AUD / 15,00 SGD / 1.000,00 JPY / 75,00 SEK / 6,00 CAD / 45,00 HKD
Altri costi	Spread	La differenza tra il prezzo bid e il prezzo ask si chiama spread. Questo costo viene realizzato ogni volta che apri e chiudi uno scambio.	
Costi di finanziamento di una posizione aperta	Costi di detenzione della posizione	Opzione su azioni (calcolata come: il prodotto del valore del margine, il numero di giorni di detenzione della posizione e la commissione indicata (Libor 1M + 1,5% mark-up)/360.	
Spese di tenuta del conto	Tenuta di un conto corrente	Min: 0PLN/0 EUR/0 USD/0 GBP/0 CZK/0 CHF - Max: 9 PLN/3 EUR/3 USD/3 GBP/50 CZK/3 CHF	

Costi di finanziamento di una posizione aperta	Costi di detenzione della posizione	di un'opzione su azioni acquistata con un periodo di scadenza superiore a 31 giorni (per ogni milione del valore nominale calcolato pro rata): max 1,10 unità di valuta	
Costi di uscita	Costo di conversione	Eventuali importi, utili e perdite realizzati, rettifiche, commissioni e spese denominati in una valuta diversa dalla valuta di base del conto saranno convertiti nella valuta di base del conto al tasso di conversione.	costo di conversione: 0,75%

Informazioni dettagliate sul servizio TMS Direct sono disponibili qui: oanda.com/eu-en/documents

Informazioni dettagliate sui contratti di opzione sono disponibili: <https://www.home.saxo/legal/key-information-documents/kid>

Per quanto tempo devo avere il prodotto e posso ritirare i soldi prima?

Le opzioni hanno una data di scadenza prestabilita. Non esiste un periodo di detenzione consigliato per l'opzione, non esiste un periodo di cancellazione e quindi non vengono addebitate spese di cancellazione. È possibile aprire e chiudere una posizione su un'opzione in qualsiasi momento durante l'orario di negoziazione stabilito nel mercato pertinente.

Come posso effettuare un reclamo?

Se desideri effettuare un reclamo, contatta il Servizio Clienti ai numeri **+356 20345018**; inviando messaggi tramite il modulo di reclamo disponibile su www.tmsbrokers.com; www.oanda.com. nella scheda "Contatto", per iscritto all'indirizzo postale di OANDA TMS Brokers S.A. ul.Zlota 59, 00-120 Varsavia, di persona presso OANDA TMS Brokers S.A. ul.Zlota 59, 00-120 Varsavia per iscritto o oralmente al verbale. Se ritieni che il tuo reclamo non sia stato trattato in modo soddisfacente, hai il diritto di presentare ricorso. Se la decisione non viene modificata a seguito del tuo ricorso, puoi presentare il tuo reclamo al Difensore Civico Finanziario. Maggiori informazioni possono essere trovate sul sito web oanda.com/eu-en/documents nella "Scheda informativa su OANDA TMS Brokers"

Altre informazioni utili

Se c'è un ritardo tra l'immissione di un ordine e la sua esecuzione, l'ordine potrebbe non essere eseguito al prezzo previsto. Assicurati che la qualità del tuo trasferimento dati sia sufficiente prima di fare trading. Sezione oanda.com/eu-en/documents sul nostro sito contiene informazioni importanti sul tuo account. Dovresti assicurarti di conoscere tutti i termini e le condizioni applicabili al tuo account.

Pagrindinės informacijos dokumentas

Valiutų poros CFD sandoris, valiutų poros *forward* sandoris

Tikslas

Šiame dokumente pateikta pagrindinė informacija apie šį investicinį produktą. Tai nėra rinkodaros medžiaga. Ši informacija reikalinga pagal įstatymus, kad galėtumėte suprasti šio produkto pobūdį, riziką, išlaidas, galimą pelną ir nuostolius bei palyginti jį su kitais produktais.

Produktas

CFD sandorius (sandorius dėl skirtumo), pagrįstus valiutų poros kursu, ir *forward* sandorius, pagrįstus valiutų poros kursu (toliau: „**Produktas**“) siūlo „OANDA TMS Brokers spólka akcyjna“, Varšuvoje registruota įmonė, JA kodas (KRS) 0000204776 (toliau: **OANDA TMS Brokers**), kurios veiklai prižiūri Finansų priežiūros komisija. Kontaktiniai duomenys pateikiami interneto svetainėje: www.tmsbrokers.com; www.oanda.com. Jei norite gauti daugiau informacijos skambinkite: +48 22 27 66 200. Šis dokumentas paskutinį kartą atnaujintas: 2023 m. sausio 27 d.

Ketinate įsigyti produktą, kuris nėra paprastas ir gali būti sunkiai suprantamas.

Kas yra šis produktas?

Tipas

Valiutų poros CFD sandoris (sandoris dėl skirtumo) arba valiutų poros *forward* sandoris yra finansinė priemonė su integruotu finansiniu svertu. Ji leidžia investuotojui spekuliuoti kylančiomis arba mažėjančiomis pagrindinės priemonės, pvz. užsienio valiutų poros, kainomis. Investuotojas gali pasirinkti pirkti finansinę priemonę (pasirinkti „ilgąją“ poziciją), arba ją parduoti (pasirinkti „trumpąją“ poziciją). Investuotojo rezultatai priklauso nuo pagrindinės priemonės kainos svyravimų ir pozicijos dydžio. Jei investuotojas įsigija finansinę priemonę, kurios kaina pakyla, investuotojas gauna pelną. Jei investuotojas įsigija finansinę priemonę, kurios kaina krenta, investuotojas patiria nuostolį. Kai finansinė priemonė parduodama, kainai kylant, investuotojas patiria nuostolį, o kainai krentant, investuotojas gauna pelną.

Tikslai

Produkto tikslas - leisti investuotojui pasinaudoti finansinio svertu poveikiu ateityje vykstant pagrindinės priemonės vertės pokyčiams faktiškai neįsigyjant arba neparduodant pagrindinės priemonės. Pozicijai atidaryti reikalingas įnašas (pradinė marža), atitinkantis tik nedidelę finansinės priemonės vertės dalį.

Pavyzdys

Investuotojas renka 1 lotą poziciją EUR / USD su 3,33% pradine marža ir 1,20000 rinkos kaina, pozicijai atidaryti reikalinga marža yra 3 333 EUR (3,33% x 100 000), darant prielaidą, kad finansinis svertas yra lygus 1 : 30 (3,33%). Tai reiškia, kad 1 punktu (5 skaitmuo po kablelio) pakitus rinkos kainai, investicijos vertė pasikeis 1 USD.

Pavyzdžiui, jei investuotojas renka „ilgąją“ poziciją (Buy) ir rinkos vertė didėja, už kiekvieną

1 punkto padidėjimą toje rinkoje bus gaunamas 1 USD pelnas. Tačiau jei rinkos kaina sumažės 1 punktu, investuotojas patirs 1 USD nuostolį. Ir atvirkščiai, jei investuotojas renka „trumpąją“ poziciją (sell), pelnas atitinka kainos kritimą, o nuostolis - finansinės priemonės kainos padidėjimą. Darant prielaidą, kad skirtumas (spread) pozicijos atidarymo metu buvo 15 punktų, skirtumo kaina bus 15 * 1 USD = 15 USD. Jei investuotojas uždaro poziciją už 1,20015 kainą, jo rezultatas bus toks: Ilgajai pozicijai: (1,20015 - 1,20000) * 100 000 = 15 USD; Trumpajai pozicijai: (1,20000 - 1,20015) * 100 000 = - 15 USD. Dėl pozicijos atidarymo ir uždarymo investuotojas patirs komisinių mokesčių, o jei jis išlaikys poziciją kitą dieną, jis gali patirti papildomų išlaidų neigiamų apsikaitimo punktų pavidalu.

		TMS Trader*, TMS Prime*	TMS Prime**	TMS Connect, TMS Markets	TMS Direct/MiniDirect
Investavimo išlaidos	Komisinis mokestis	0	100.000*0,004% = 4 EUR	0	0 žemiau minimalios sumos 10USD
Pasitraukimo išlaidos	Komisinis mokestis	0	100.000*0,004% = 4 EUR	0	0 žemiau minimalios sumos 10USD
Atviros pozicijos finansavimo išlaidos	Apsikeitimo taškai	-7,3678/-2,8981 D: -7,37 USD/K: -2,90 USD	-5,403/-0,9333 -5,40 USD USD/-0,93 USD	-5,403/-0,9333 -5,40 USD USD/-0,93 USD	0,00267123% 3,21 USD
Kitos išlaidos	Skirtumo (spread) išlaidos	15 * 1 USD = 15 USD arba sandorio skirtumas			
Pasitraukimo išlaidos	Konvertavimo mokestis	Visi grynieji pinigai, gautas pelnas ir nuostoliai, koregavimai, mokesčiai ir rinkliavos, išreikšti kita valiuta nei pagrindinė sąskaitos valiuta, bus konvertuoti į pagrindinę sąskaitos valiutą ir nuo jūsų sąskaitos bus nuskaičiuotas valiutos konvertavimo mokestis.			0,11 USD

* taikoma valiutų poros CFD, įtrauktam į TMS Trader platformą su fiksuotu skirtumu (priemonės pavadinimas be plėtinio) ir TMS Prime valiutų poros CFD su plėtiniu ".std" ** taikoma valiutų poros CFD, įtrauktam į TMS Connect platformą su plėtiniu ".pro" ir TMS Prime su plėtiniu ".pro"

Terminas

CFD (sandoris dėl skirtumo) neturi iš anksto nustatytos pabaigos datos. Todėl nėra rekomenduojamo laikymo laikotarpio, todėl kiekvienas investuotojas gali savo nuožiūra nustatyti tinkamiausią laikymo laikotarpį remdamasis savo prekybos strategija ir tikslais. „OANDA TMS Brokers“ nustatytas maksimalus atvirų pozicijų TMS Trader paslaugai laikotarpis - 365 dienos.

Forward turi iš anksto nustatytą įvykdymo datą ir vykdymo kainą. Nėra rekomenduojamo laikymo laikotarpio, todėl kiekvienas investuotojas gali savo nuožiūra nustatyti tinkamiausią laikymo laikotarpį remdamasis savo prekybos strategija ir tikslais.

Tikslinis neprofesionalusis investuotojas

Tikslinis investuotojas yra asmuo, kuris:

- turi žinių arba patirties dirbant su finansinį svertą turinčiais produktais
- siekia igyti trumpalaikę įtaką finansinių priemonių valdyme,
- supranta didelę investavimo riziką;
- ketina spekuliuoti pagrindinės priemonės kainų padidėjimu arba sumažėjimu,

- tikisi didelių finansinės priemonės kainos svyravimų;
- turi pakankamai finansinių išteklių, kuriuos gali sau leisti prarasti,
- ketina investuoti tik dalį savo kapitalo ir gali patirti nuostolių, viršijančių pradinę investicijos sumą.
- supranta finansinio svarto įtaką pasiekiamam rezultatui,
- sutinka investuoti į didelės rizikos trumpalaikes priemones,
- turi kitų rūšių investicijų.

Kokia yra rizika ir kokią grąžą galėčiau gauti?

Suminis rizikos rodiklis



Mes šį produktą vertiname 7 balais iš 7, o tai yra didžiausia galima rizikos klase



Mažesnė rizika Didesnė rizika

Suminis rizikos rodiklis parodo šio produkto rizikos lygį, palyginti su kitais produktais. Jis rodo, kiek tikėtina, kad prarasite su produktu susijusius pinigus dėl svyravimų rinkoje arba dėl to, kad negalėsime jums sumokėti.

Todėl galimi nuostoliai dėl būsimo produkto veiksmingumo vertinami labai aukštai. Tai reiškia, kad galimi nuostoliai, susiję su produkto rezultatais ateityje, bus labai dideli, o prastos

rinkos sąlygos gali turėti įtakos įmonės galimybėms su Jumis atsiskaičyti.

Nepamirškite valiutų rizikos. Mokėjimus gausite skirtinga valiuta, todėl Jūsų galutinė grąža priklausys nuo dviejų valiutų keitimo kurso. Pirmiau pateiktame rizikos rodiklyje neatsižvelgiama į šią riziką. Tam tikromis aplinkybėmis Jums gali tekti sumokėti papildomų mokesčių nuostoliams padengti. **Suminis nuostolis, kurį galite patirti, gali gerokai viršyti investuotą sumą.**

Šis produktas nėra apsaugotas nuo būsimo rinkos rezultatų, todėl galite prarasti dalį arba visas savo investicijas. Jei „OANDA TMS Brokers“ nesugebės jums sumokėti to, ką yra skolinga, galite prarasti visą savo investiciją. Tačiau galite pasinaudoti vartotojų teisių apsaugos schema (žr. skyrių „Kas atsitinka, jei negalime jums sumokėti?“). Anksčiau pateiktas rodiklis neatsižvelgia į šią apsaugą. Dėl rinkos sąlygų, pvz., likvidumo stokos, Kliento pavedimas gali būti įvykdytas už mažiau palankią kainą, o tai gali reikšmingai paveikti rezultatą.

Mes galime uždaryti jūsų atvirą poziciją, jei neišlaikysite minimalios reikalaujamos maržos, būsite skolingi įmonei, viršysite nustatytą investavimo į konkrečią finansinę priemonę lygį, viršysite maksimalų atviros pozicijos (TMS Trader) arba nepripažintos priešingos pozicijos (TMS Direct/TMS MiniDirect) laikymo laikotarpį arba jei pažeisite Pagrindinės sutarties sąlygas. Šis procesas gali būti automatizuotas. Taip pat galime atšaukti jūsų laukiančius pavedimus, jei viršysite maksimalų laikymo laikotarpį (TMS Trader) arba jei reikės uždaryti ar atsiskaičyti už jūsų pozicijas.

Veiklos rezultatų scenarijai

Šioje lentelėje parodoma, kiek pinigų galėtumėte atgauti per vieną dieną pagal skirtingus scenarijus. Iš pateiktų scenarijų matyti, kokie galėtų būti Jūsų investicijos veiklos rezultatai. Galite juos palyginti su kitų investicinių produktų veiklos scenarijais. Pateikti scenarijai yra būsimo veiklos rezultatų įvertis, pagrįstas praeities duomenimis apie tai, kaip šių investicijų vertė kinta, ir nėra tikslus rodiklis. Jūsų pelnas / nuostoliai skirsis atsižvelgiant į rinkos veiklos rezultatus ir investicijos laikymo laikotarpį. Nepalankiausias scenarijus parodo, ką galėtumėte atgauti esant ekstremalioms rinkos sąlygoms, ir jame neatsižvelgiama į situaciją, jeigu mes negalime Jums sumokėti. Pateikti skaičiai apima visas išlaidas, patirtas per investicijos laikotarpį, t.y. vieną dieną, neįskaitant apsikeitimo ir konvertavimo išlaidų. Nepalankiausias scenarijus daro prielaidą, kad investuotojas investavo per vieną dieną. Toliau pateikiami finansinių priemonių, kurių prekybos apimtis yra didžiausia ilgosios pozicijos atžvilgiu, scenarijai. Rezultatai apima komisinius mokesčius. Čia apskaičiuojant neatsižvelgta į Jūsų asmeninę mokestinę padėtį, kuri taip pat gali

turėti įtakos sumai, kurią atgausite.

	EURUSD.pro	GBPUSD.pro
Pradinės maržos suma	3,33%	3,33%
Investicijos suma (pradinė marža)	10.000	10.000
Nominali investicijos vertė eurais	300.300	300.300
Scenarijus	Priemonės kainos pokytis	
Palankus	-3,08%	3,88%
Nuosaičius	-10,84%	-7,51%
Nepalankus	-18,18%	-17,64%
Nepalankiausias	-12,98%	-13,67%
Scenarijus	Pelnas/nuostolis	
Palankus	-9.257,27	11.654,52
Nuosaičius	-32.567,39	-22.564,47
Nepalankus	-54.583,43	-52.966,17
Nepalankiausias	-38.981,79	-41.048,47

Kas atsitinka, jei „OANDA TMS Brokers“ negali sumokėti išmokų?

„OANDA TMS Brokers“ dalyvauja „Krajowy Depozyt Papierów Wartościowych S.A.“ valdomoje kompensavimo sistemoje. Kompensavimo sistema jums išmokės lėšas atėmus gautinas sumas iki 3 000 eurų atitinkančios PLN sumos – 100% lėšų, kurioms taikoma kompensavimo schema, vertės ir 90% šios sumos perviršio, iki 22 000 eurų atitinkančios PLN sumos. Išsamią informaciją galite rasti paslaugų taisyklėse ir svetainėje: www.kdpw.pl.

Kokios yra išlaidos?

Priklausomai nuo produkto, galite patirti visas arba kai kurias toliau nurodytas išlaidas.

Vienkartinės išlaidos

Investavimo išlaidos	Komisinis mokestis	Pozicijos atidarymo ir uždarymo komisinio mokesčio kaina iš viso: min.: 0 - maks.: 0,004% sandorio nominalios vertės (TMS Prime) arba 10 USD (sandoris žemiau TMS Direct nominalios vertės)
Pasitraukimo išlaidos	Komisinis mokestis	Pozicijos atidarymo ir uždarymo komisinio mokesčio kaina iš viso: min. 0 - maks.: 0,004% sandorio nominalios vertės (TMS Prime) arba 10 USD (sandoris žemiau TMS Direct nominalios vertės)
Kitos išlaidos	Skirtumas (spread)	Pirkimo ir pardavimo kainų skirtumas vadinamas <i>spread</i> (skirtumas). Šios išlaidos realizuojamos kaskart atidarant ir uždarant sandorį.
Pasitraukimo išlaidos	Konvertavimo mokestis	Visi grynieji pinigai, gautas pelnas ir nuostoliai, koregavimai, mokesčiai ir rinkliavos, išreikšti kita valiuta nei pagrindinė sąskaitos valiuta, bus konvertuoti į pagrindinę sąskaitos valiutą ir nuo jūsų sąskaitos bus nuskaičiuotas valiutos konvertavimo mokestis. TMS Direct konvertavimo mokestis: 0,75%
Investavimo išlaidos	Skirtumo (spread) antkainis	nuo 0 - iki maks. 0,1 % sandorio vertės
Pasitraukimo išlaidos	Skirtumo (spread) antkainis	nuo 0 - iki maks. 0,1 % sandorio vertės
Investavimo išlaidos	Marža	nuo 0 - iki maks. 0,1% kainos vertės – padidinta TMS Connect Finansinių priemonių specifikacijos skiltyje „Papildomas skirtumo antkainis Sąskaitai su mažu likučiu“ nurodyta kainos verte.
Pasitraukimo išlaidos	Skirtumo (spread) antkainis	nuo 0 - iki maks. 0,1% kainos vertės – padidinta TMS Connect Finansinių priemonių specifikacijos skiltyje „Papildomas skirtumo antkainis Sąskaitai su mažu likučiu“ nurodyta kainos verte.
Atviros pozicijos finansavimo išlaidos	Apsikeitimo taškai	Neigiami apsikaitimo taškai priklauso nuo pozicijos laikymo laikotarpio, kuo ilgiau išlaikote poziciją, tuo daugiau išlaidų galite patirti, jei tą pačią dieną atidarysite ir uždarysite poziciją, neigiamų apsikaitimo taškų išlaidų nepatirsite. Netaikoma Forward
Mokesčiai už sąskaitos tvarkymą	Piniginių lėšų sąskaitos tvarkymas	Min: 0PLN/0 EUR/0 USD/0 GBP/0 CZK/0 CHF - Max: 9PLN/3 EUR/3 USD/3 GBP/50 CZK/3 CHF

Išsamią informaciją apie TMS Trader paslaugą rasite čia: oanda.com/eu-en/documents

Išsamią informaciją apie TMS Connect paslaugą rasite čia: oanda.com/eu-en/documents

Išsamią informaciją apie TMS Prime paslaugą rasite čia: oanda.com/eu-en/documents

Išsamią informaciją apie TMS Direct/TMS MiniDirect paslaugą rasite čia: oanda.com/eu-en/documents

Išsamią informaciją apie TMS Markets paslaugą rasite čia: oanda.com/eu-en/documents

Kiek laiko turėčiau išlaikyti produktą ir ar galiu pinigus pasiimti anksčiau?

CFD sandoriai yra skirti trumpalaikiai prekybai, kai kuriais atvejais dienos prekybai ir paprastai netinka ilgalaikėms investicijoms. *Forward* turi iš anksto nustatytą įvykdymo datą. Nėra jokio rekomenduojamo išlaikymo ar atšaukimo laikotarpio, todėl netaikomi ir atšaukimo mokesčiai. Galite prekiauti nurodytomis finansinėmis priemonėmis bet kuriuo metu, rinkos darbo valandomis. TMS Trader paslaugos variantui atvirą poziciją galite išlaikyti iki 365 dienų. TMS Direct/TMS MiniDirect paslaugos variantui nepripažintas priešingas pozicijas galite išlaikyti iki 60 dienų.

Kaip galima pateikti skundą?

Jei norite pateikti skundą, susisiekite su mūsų Klientų aptarnavimo skyriumi tel +370 52034495, arba siųskite skundo formą, pateiktą interneto svetainėje www.tmsbrokers.com; www.oanda.com, skiltyje „Kontaktai?“, raštu adresu OANDA TMS Brokers S.A. ul. Złota 59, 00-120 Varšuva, asmeniškai „OANDA TMS Brokers S.A.“ buveinėje, adresu ul. Złota 59, 00-120 Varšuva, raštu arba žodžiu. Jei manote, kad jūsų skundas nebuvo išspręstas patenkinamai, turite teisę jį apskusti. Jei galutinis sprendimas Jūsų netenkina, savo skundą taip pat galite pateikti Finansinių paslaugų priežiūros tarnybai. Daugiau informacijos rasite interneto svetainėje oanda.com/eu-en/documents, „OANDA TMS Brokers informaciniame lape“.

Kita svarbi informacija

Jei yra laiko tarpas nuo pavedimo pateikimo iki jo įvykdymo momento, jūsų pavedimas gali būti neįvykdomas už tokią kainą, kokios tikėjotės. Prieš pradėdami sandorius išitikinkite, kad jūsų interneto signalo stiprumas yra pakankamas. Mūsų svetainės skiltyje oanda.com/eu-en/documents pateiktą svarbią informaciją apie jūsų sąskaitą. Išitikinkite, kad esate susipažinę su visomis jūsų sąskaitai taikomomis sąlygomis ir politika.

Pagrindinės informacijos dokumentas

CFD sandoris dėl tauriųjų metalų, *forward* sandoris dėl aukso ir sidabro

Tikslas

Šiame dokumente pateikta pagrindinė informacija apie šį investicinį produktą. Tai nėra rinkodaros medžiaga. Ši informacija reikalinga pagal įstatymus, kad galėtumėte suprasti šio produkto pobūdį, riziką, išlaidas, galimą pelną ir nuostolius bei palyginti jį su kitais produktais.

Produktas

CFD sandorius (sandorius dėl skirtumo), pagrįstus tauriųjų metalų kursu, ir *forward* sandorius, pagrįstus aukso ir sidabro kursu (toliau: „**Produktas**“) siūlo „OANDA TMS Brokers spólka akcyjna“, Varšuvoje registruota įmonė, JA kodas (KRS) 0000204776 (toliau: **OANDA TMS Brokers**), kurios veiklai prižiūri Finansų priežiūros komisija. Kontaktiniai duomenys pateikiami interneto svetainėje: www.tmsbrokers.com; www.oanda.com. Jei norite gauti daugiau informacijos skambinkite: +48 22 27 66 200. Šis dokumentas paskutinį kartą atnaujintas: 2023 m. sausio 27 d.

Ketinate įsigyti produktą, kuris nėra paprastas ir gali būti sunkiai suprantamas.

Kas yra šis produktas?

Tipas

CFD sandoris ir *forward* sandoris yra finansinė priemonė su integruotu finansiniu svertu. Ji leidžia investuotojui spekuliuoti kylančiomis arba mažėjančiomis pagrindinės priemonės, pvz. **tauriųjų metalų**, kainomis. Investuotojas gali pasirinkti pirkti CFD sandorį (pasirinkti „ilgąją“ poziciją), arba jį parduoti (pasirinkti „trumpąją“ poziciją). Rezultatai priklauso nuo pagrindinės priemonės kainos svyravimų ir pozicijos dydžio.

Jei investuotojas įsigyja finansinę priemonę, kurios kaina pakyla, investuotojas gauna pelną. Jei investuotojas įsigyja finansinę priemonę, kurios kaina krenta, investuotojas patiria nuostolį. Kai finansinė priemonė parduodama, kainai kylant, investuotojas patiria nuostolį, o kainai krentant, investuotojas gauna pelną.

Tikslai

Produkto tikslas - leisti investuotojui sudaryti sandorius su galimybe pasinaudoti finansinio sverto poveikiu ateityje vykstant pagrindinės priemonės vertės pokyčiams faktiškai neįsigyjant arba neparduodant pagrindinės priemonės. CFD sandoriui reikalingas įnašas (pradinė marža), atitinkantis tik nedidelę sandorio vertės dalį.

Pavyzdys

Investuotojas renkasi 1 loto poziciją SILVER.pro su 10% pradine marža ir 15,70 rinkos kaina. Tai reiškia, kad 1 punktu pakitus rinkos kainai, investicijos vertė pasikeis 5 USD.

Pavyzdžiui, jei investuotojas renkasi „ilgąją“ poziciją (Buy) ir rinkos vertė didėja, už kiekvieną

1 punkto padidėjimą toje rinkoje bus gaunamas 5 USD pelnas. Tačiau jei rinkos kaina sumažės 1 punktu, investuotojas patirs 5 USD nuostolį. Ir atvirkščiai, jei investuotojas renkasi „trumpąją“ poziciją (sell), pelnas atitinka kainos kritimą, o nuostolis - finansinės priemonės kainos padidėjimą.

1 loto vertė = 1 Trojos uncijos sidabro kaina * 5000 USD

Darant prielaidą, kad skirtumas (spread) pozicijos atidarymo metu buvo 0,05 punkto, skirtumo kaina bus $0,05 * 5000 \text{ USD} = 250 \text{ USD}$.

Jei investuotojas uždaro poziciją už 15,76 kainą, jo rezultatas bus toks:

Ilgajai pozicijai: $(26,76 - 26,70) * 5000 = 300 \text{ USD}$;

Trumpajai pozicijai: $(26,70 - 26,76) * 5000 = -300 \text{ USD}$.

Dėl pozicijos atidarymo ir uždarymo investuotojas patirs komisinių mokesčių, o jei jis išlaikys poziciją kitą dieną, jis gali patirti papildomų išlaidų neigiamų apsikeitimo punktų pavidalu.

Pvz. TMS Trader apsikeitimo taškai 1 dienai yra: XAGUSD: Ilgoji: -0,9004 / Trumpoji: 0,4416 pipsų

Ilgajai pozicijai: $0,01 * (-0,9004) * 5000 \text{ USD} = -45,02 \text{ USD}$

Trumpajai pozicijai: $0,01 * (0,4416) * 5000 \text{ USD} = 22,08 \text{ USD}$

Paslauga	TMS Trader*, TMS Prime*	TMS Prime**	TMS Connect, TMS Markets	TMS Direct
Atidarymo išlaidos	0	$26,70 * 5000 * 0,004\% = 5,34 \text{ USD}$	0	10USD+1.57 USD biržos mokestis
Uždarymo išlaidos	0	$26,70 * 5000 * 0,004\% = 5,34 \text{ USD}$	0	10USD+1.57 USD biržos mokestis
Skirtumo (spread) išlaidos	250 USD			
Konvertavimo mokestis	Visi grynieji pinigai, gautas pelnas ir nuostoliai, koregavimai, mokesčiai ir rinkliavos, išreikšti kita valiuta nei pagrindinė sąskaitos valiuta, bus konvertuoti į pagrindinę sąskaitos valiutą ir nuo jūsų sąskaitos bus nuskaičiuotas valiutos konvertavimo mokestis. TMS Direct konvertavimo mokestis: 0,75%			

* taikoma tauriųjų metalų CFD ir Forward, įtrauktam į TMS Trader platformą skirtumu (priemonės pavadinimas be plėtinio) ir TMS Prime valiutų poros CFD su plėtiniu ".std" ** taikoma tauriųjų metalų CFD ir Forward, įtrauktam į TMS Connect platformą su plėtiniu ".pro" ir TMS Prime su plėtiniu ".pro"

Terminas

CFD sandoris neturi iš anksto nustatytos pabaigos datos. Todėl nėra rekomenduojamo laikymo laikotarpio, todėl kiekvienas investuotojas gali savo nuožiūra nustatyti tinkamiausią laikymo laikotarpį remdamasis savo prekybos strategija ir tikslais. „OANDA TMS Brokers“ nustatytas maksimalus atvirų pozicijų TMS Trader paslaugai laikotarpis - 365 dienos.

Forward turi iš anksto nustatytą įvykdymo datą ir vykdymo kainą. Nėra rekomenduojamo laikymo laikotarpio, todėl kiekvienas investuotojas gali savo nuožiūra nustatyti tinkamiausią laikymo laikotarpį remdamasis savo prekybos strategija ir tikslais

Tikslinis neprofesionalusis investuotojas

Tikslinis investuotojas yra asmuo, kuris:

- turi žinių arba patirties dirbant su finansinį svertą turinčiais produktais
- siekia įgyti trumpalaikę įtaką finansinių priemonių valdyme,
- supranta didelę investavimo riziką;
- ketina spekuliuoti pagrindinės priemonės kainų padidėjimu arba sumažėjimu,
- tikisi didelių finansinės priemonės kainos svyravimų;
- turi pakankamai finansinių išteklių, kuriuos gali sau leisti prarasti,
- ketina investuoti tik dalį savo kapitalo ir gali patirti nuostolių, viršijančių pradinę investicijos sumą.
- supranta finansinio sverto įtaką pasiekiamam rezultatui,
- sutinka investuoti į didelės rizikos trumpalaikes priemones,
- turi kitų rūšių investicijų.

Kokia yra rizika ir kokią grąžą galėčiau gauti?

Suminis rizikos rodiklis



Mes šį produktą vertiname 7 balais iš 7, o tai yra didžiausia galima rizikos klasė



Mažesnė rizika Didesnė rizika

Suminis rizikos rodiklis parodo šio produkto rizikos lygį, palyginti su kitais produktais. Jis rodo, kiek tikėtina, kad prarasite su produktu susijusius pinigus dėl svyravimų rinkoje arba dėl to, kad negalėsime jums sumokėti.

Todėl galimi nuostoliai dėl būsimo produkto veiksmingumo vertinami labai aukštai. Tai reiškia, kad galimi nuostoliai, susiję su produkto rezultatais ateityje, bus labai dideli, o prastos

rinkos sąlygos gali turėti įtakos Įmonės galimybėms su Jumis atsiskaiyti.

Nepamirškite valiutų rizikos. Mokėjimus gausite skirtinga valiuta, todėl Jūsų galutinė grąža priklausys nuo dviejų valiutų keitimo kurso. Pirmiau pateiktame rizikos rodiklyje neatsižvelgiama į šią riziką. Tam tikromis aplinkybėmis Jums gali tekti sumokėti papildomų mokesčių nuostoliams padengti.

Suminis nuostolis, kurį galite patirti, gali gerokai viršyti investuotą sumą.

Šis produktas nėra apsaugotas nuo būsimo rinkos rezultatų, todėl galite prarasti dalį arba visas savo investicijas. Jei „OANDA TMS Brokers“ nesugebės jums sumokėti to, ką yra skolinga, galite prarasti visą savo investiciją. Tačiau galite pasinaudoti vartotojų teisių apsaugos schema (žr. skyrių „Kas atsitinka, jei negalime jums sumokėti?“). Anksčiau pateiktas rodiklis neatsižvelgia į šią apsaugą. Dėl rinkos sąlygų, pvz., likvidumo stokos, pozicija gali būti uždaryta už mažiau palankią kainą, o tai gali reikšmingai paveikti rezultatą.

Mes galime uždaryti jūsų atvirą poziciją, jei neišlaikysite minimalios reikalaujamos maržos, būsite skolingi įmonei, viršysite nustatytą investavimo į konkrečią finansinę priemonę lygį, viršysite maksimalų atviros pozicijos arba nepripažintos priešingos pozicijos laikymo laikotarpį arba jei pažeisite Pagrindines sutarties sąlygas. Šis procesas gali būti automatizuotas. Taip pat galime atšaukti jūsų laukiančius pavedimus, jei viršysite maksimalų laikymo laikotarpį arba jei reikės uždaryti ar atsiskaiyti už jūsų pozicijas.

Veiklos rezultatų scenarijai

Šioje lentelėje parodoma, kiek pinigų galėtumėte atgauti per vieną dieną pagal skirtingus scenarijus. Iš pateiktų scenarijų matyti, kokie galėtų būti Jūsų investicijos veiklos rezultatai. Galite juos palyginti su kitų investicinių produktų veiklos scenarijais. Pateikti scenarijai yra būsimo veiklos rezultatų įvertis, pagrįstas praeities duomenimis apie tai, kaip šių investicijų vertė kinta, ir nėra tikslus rodiklis. Jūsų pelnas / nuostoliai skirsis atsižvelgiant į rinkos veiklos rezultatus ir investicijos laikymo laikotarpį. Nepalankiausias scenarijus parodo, ką galėtumėte atgauti esant ekstremalioms rinkos sąlygoms, ir jame neatsižvelgiama į situaciją, jeigu mes negalime jums sumokėti. Pateikti skaičiai neapima apsikeitimo ir konvertavimo išlaidų. Nepalankiausias scenarijus daro prielaidą, kad investuotojas investavo per vieną dieną. Rezultatai apima komisinius mokesčius.

	SILVER.std	SILVER.pro
Pradinės maržos suma	10,00%	10,00%
Investicijos suma (pradinė marža)	10.000	10.000
Akcijos nominalioji vertė	100.000	100.000
Scenarijus	Priemonės kainos pokytis	
Palankus	11,01%	14,38%
Nuosaikus	-10,49%	-11,43%
Nepalankus	-28,03%	-31,07%
Nepalankiausias	-97,17%	-95,57%
Scenarijus	Pelnas/nuostolis	

Palankus	11.012,23	14.378,72
Nuosaikus	-10.487,96	-11.426,00
Nepalankus	-28.031,62	-31.070,44
Nepalankiausias	-97.170,04	-95.567,47

Čia apskaičiuojant neatsižvelgta į Jūsų asmeninę mokesinę padėtį, kuri taip pat gali turėti įtakos sumai, kurią atgausite.

Kas atsitinka, jei „OANDA TMS Brokers“ negali sumokėti išmokų?

„OANDA TMS Brokers“ dalyvauja „Krajowy Depozyt Papierów wertybinių S.A.“ valdomoje kompensavimo sistemoje. Kompensavimo sistema jums išmokės lėšas atėmus gautinas sumas iki 3 000 eurų atitinkančios PLN sumos – 100% lėšų, kurioms taikoma kompensavimo schema, vertės ir 90% šios sumos perviršio, iki 22 000 eurų atitinkančios PLN sumos. Išsamią informaciją galite rasti paslaugų taisyklėse ir svetainėje: www.kdpw.pl.

Kokios yra išlaidos?

Priklausomai nuo produkto, galite patirti visas arba kai kurias toliau nurodytas išlaidas. Vienkartinės išlaidos

Investavimo ir pasitraukimo išlaidos	Komisinis mokestis	Požicijos atidarymo ir uždarymo komisinio mokesčio kaina iš viso: maks.: 0,008% sandorio nominalios vertės (TMS Prime) arba 20 USD (TMS Direct)
Atviros pozicijos finansavimo išlaidos	Apsikeitimo taškai (TMS Connect, TMS Markets, TMS Trader ir TMS Prime)	Neigiami apskeitimo taškai priklauso nuo pozicijos laikymo laikotarpio, kuo ilgiau išlaikanti poziciją, tuo daugiau išlaidų galite patirti, jei tą pačią dieną atidarysite ir uždarysite poziciją, neigiamų apskeitimo taškų išlaidų nepatirsite.
Atviros pozicijos finansavimo išlaidos	Apsikeitimo taškai (TMS Direct)	Apsikeitimo taškai priklauso nuo pozicijos laikymo laikotarpio ir išreiškiami priemonės kaina. Kiekviena darbo dieną pozicijos atidarymo kaina koreguojama pagal apskeitimo taškų vertę, kuri pablogina pozicijos atidarymo kainą. Netaikoma Forward
Kitos išlaidos	Skirtumas (spread)	Pirkimo ir pardavimo kainų skirtumas vadinamas <i>spread</i> (skirtumas). Šios išlaidos realizuojamos kaskart atidarant ir uždarant sandorį.
Mokesčiai už sąskaitos tvarkymą	Piniginių lėšų sąskaitos tvarkymas	Min: 0PLN/0 EUR/0 USD/0 GBP/0 CZK/0 CHF - Max: 9PLN/3 EUR/3 USD/3 GBP/50 CZK/3 CHF
Pasitraukimo išlaidos	Konvertavimo mokestis	Visi grynieji pinigai, gautas pelnas ir nuostoliai, koregavimai, mokesčiai ir rinkliavos, išreikšti kita valiuta nei pagrindinė sąskaitos valiuta, bus konvertuoti į pagrindinę sąskaitos valiutą ir nuo jūsų sąskaitos bus nuskaičiuotas valiutos konvertavimo mokestis. TMS Direct konvertavimo mokestis: 0,75%
Investavimo ir pasitraukimo išlaidos	Marža (skirtumo antkainis)	nuo 0 iki 1,6% sandorio nominalios vertės TMS Connect, TMS Prime, TMS Trader, TMS Markets paslaugai (tink kintamajam skirtumui (spread))
Investavimo ir pasitraukimo išlaidos	Papildomas skirtumo antkainis Sąskaitai su mažu likučiu (papildoma marža)	nuo 0 iki maks.: 1,6% kainos vertės, padidinta TMS Connect Finansinių priemonių specifikacijos skiltyje „Papildomas skirtumo antkainis Sąskaitai su mažu likučiu“ nurodyta kainos vertė.

Išsamią informaciją apie TMS Trader paslaugą rasite čia: oanda.com/eu-en/documents

Išsamią informaciją apie TMS Connect paslaugą rasite čia: oanda.com/eu-en/documents

Išsamią informaciją apie TMS Prime paslaugą rasite čia: oanda.com/eu-en/documents

Išsamią informaciją apie TMS Direct/TMS MiniDirect paslaugą rasite čia: oanda.com/eu-en/documents

Išsamią informaciją apie TMS Markets paslaugą rasite čia: oanda.com/eu-en/documents

Kiek laiko turėčiau išlaikyti produktą ir ar galiu pinigus pasiimti anksčiau?

CFD sandoriai yra skirti trumpalaikiai prekybai, kai kuriais atvejais dienos prekybai ir paprastai netinka ilgalaikėms investicijoms. *Forward* turi iš anksto nustatytą įvykdymo datą. Nėra jokio rekomenduojamo išlaikymo ar atšaukimo laikotarpio, todėl netaikomi ir atšaukimo mokesčiai. Galite prekiauti nurodytomis finansinėmis priemonėmis bet kuriuo metu, rinkos darbo valandomis. TMS Trader paslaugos variantui atvirą poziciją galite išlaikyti iki 365 dienų. TMS Direct/TMS MiniDirect paslaugos variantui nepripažintas priešingas pozicijas galite išlaikyti iki 60 dienų.

Kaip galima pateikti skundą?

Jei norite pateikti skundą, susisiekite su mūsų Klientų aptarnavimo skyriumi tel. +370 52034495; arba siųskite skundo formą, pateiktą interneto svetainėje www.tmsbrokers.com; www.oanda.com, skiltyje „Kontaktai“, raštu adresu OANDA TMS Brokers S.A. ul. Złota 59, 00-120 Varšuva, asmeniškai „OANDA TMS Brokers S.A.“ buveinėje, adresu ul. Złota 59, 00-120 Varšuva, raštu arba žodžiu. Jei manote, kad jūsų skundas nebuvo išspręstas patenkinamai, turite teisę jį apskųsti. Jei galutinis sprendimas Jūsų netenkina, savo skundą taip pat galite pateikti Finansinių paslaugų priežiūros tarnybai. Daugiau informacijos rasite interneto svetainėje oanda.com/eu-en/documents, „OANDA TMS Brokers informaciniame lape“.

Kita svarbi informacija

Jei yra laiko tarpas nuo pavedimo pateikimo iki jo įvykdymo momento, jūsų pavedimas gali būti neįvykdomas už tokią kainą, kokios tikėjotės. Prieš pradėdami sandorius įsitikinkite, kad jūsų interneto signalo stiprumas yra pakankamas. Mūsų svetainės skiltyje oanda.com/eu-en/documents pateikta svarbi informacija apie jūsų sąskaitą. Įsitikinkite, kad esate susipažinę su visomis jūsų sąskaitai taikomomis sąlygomis ir politika.

Pagrindinės informacijos dokumentas

CFD dėl akcijų, CFD dėl ETF ir CFD dėl indeksų

Tikslas

Šiame dokumente pateikta pagrindinė informacija apie šį investicinį produktą. Tai nėra rinkodaros medžiaga. Ši informacija reikalinga pagal įstatymus, kad galėtumėte suprasti šio produkto pobūdį, riziką, išlaidas, galimą pelną ir nuostolius bei palyginti jį su kitais produktais.

Produktas

CFD sandorius (sandorius dėl skirtumo), pagrįstus akcijų, ETF ir indeksų kursu (toliau: „**Produktas**“) siūlo „OANDA TMS Brokers spólka akcyjna“, Varšuvoje registruota įmonė, JA kodas (KRS) 0000204776 (toliau: **OANDA TMS Brokers**), kurios veiklai prižiūri Finansų priežiūros komisija. Kontaktiniai duomenys pateikiami interneto svetainėje: www.tmsbrokers.com; www.oanda.com. Jei norite gauti daugiau informacijos skambinkite: +48 22 27 66 200. Šis dokumentas paskutinį kartą atnaujintas: 2023 m. sausio 27 d.

Ketinate įsigyti produktą, kuris nėra paprastas ir gali būti sunkiai suprantamas.

Kas yra šis produktas?

Tipas

CFD sandoris yra finansinė priemonė su integruotu finansiniu svertu. Ji leidžia investuotojui spekuliuoti kylančiomis arba mažėjančiomis pagrindinės priemonės, pvz. **akcijų, ETF ir indeksų**, kainomis.

Investuotojas gali pasirinkti pirkti finansinę priemonę (pasirinkti „ilgąją“ poziciją), arba ją parduoti (pasirinkti „trumpąją“ poziciją). Investuotojo rezultatai priklauso nuo pagrindinės priemonės kainos svyravimų ir pozicijos dydžio. Jei investuotojas įsigyja finansinę priemonę, kurios kaina pakyla, investuotojas gauna pelną. Jei investuotojas įsigyja finansinę priemonę, kurios kaina krenta, investuotojas patiria nuostolį. Kai finansinė priemonė parduodama, kainai kylant, investuotojas patiria nuostolį, o kainai krentant, investuotojas gauna pelną.

Tikslai

Produkto tikslas - leisti investuotojui pasinaudoti finansinio sverto poveikiu ateityje vykstant pagrindinės priemonės vertės pokyčiams faktiškai neįsigyjant arba neparduodant pagrindinės priemonės. Pozicijai atidaryti reikalingas įnašas (pradinė marža), atitinkantis tik nedidelę finansinės priemonės vertės dalį

Pavyzdys

Investuotojas įsigijo ir pardavė 1 PGNiG lotą su ASK/BID kaina 5,87/5,93 (numatomas skirtumas 0,01)

1 loto nominalioji vertė = Kaina *100 PLN. Rezultatas: (5,93 - 5,87) *100 = 6 PLN (atsižvelgiant į skirtumo kainą)

Atidarymo komisinis mokestis :1*100*0,29%*5,87 = 1,70 PLN – šiuo atveju imamas minimalus 20 PLN komisinis mokestis

Uždarymo komisinis mokestis :1*100*0,29%*5,93 = 1,72 PLN – šiuo atveju imamas minimalus 20 PLN komisinis mokestis. Dėl pozicijos atidarymo ir uždarymo investuotojas patirs šių išlaidų:

Paslauga	TMS Trader, TMS Prime*	TMS Connect, TMS Prime*
Atidarymo išlaidos	25 PLN	25 PLN
Uždarymo išlaidos	25 PLN	25 PLN
Skirtumo (spread) išlaidos	1 PLN	1 PLN
Apsikeitimo išlaidos	Ilgoji pozicija (pipsai): -0,0686/ Trumpoji pozicija (pipsai) 0,0000 Ilgoji pozicija: - 0,7 PLN/ Trumpoji pozicija 0 PLN	Ilgoji pozicija (pipsai): -0,0686/ Trumpoji pozicija (pipsai) 0,0000 Ilgoji pozicija: - 0,7 PLN/ Trumpoji pozicija 0 PLN

* Finansinių priemonių specifikacijoje rasite galimų akcijų CFD sandorių sąrašą jūsų konkrečiai prekybos platformai.

Terminas

Ši finansinė priemonė neturi iš anksto nustatytos pabaigos datos. Todėl nėra rekomenduojamo laikymo laikotarpio, todėl kiekvienas investuotojas gali savo nuožiūra nustatyti tinkamiausią laikymo laikotarpį remdamasis savo prekybos strategija ir tikslais. „OANDA TMS Brokers“ nustatytas maksimalus atvirų pozicijų TMS Trader paslaugai laikotarpis - 365 dienos.

Tikslinis neprofesionalusis investuotojas

Tikslinis investuotojas yra asmuo, kuris:

- turi žinių arba patirties dirbant su finansinių svertą turinčiais produktais
- siekia įgyti trumpalaikę įtaką finansinių priemonių valdyme,
- supranta didelę investavimo riziką;
- ketina spekuliuoti pagrindinės priemonės kainų padidėjimu arba sumažėjimu,
- tikisi didelių finansinės priemonės kainos svyravimų;
- turi pakankamai finansinių išteklių, kuriuos gali sau leisti prarasti,
- ketina investuoti tik dalį savo kapitalo ir gali patirti nuostolių, viršijančių pradinę investicijos sumą.
- supranta finansinio sverto įtaką pasiekiamam rezultatui,
- sutinka investuoti į didelės rizikos trumpalaikes priemones,

- turi kitų rūšių investicijų.

Kokia yra rizika ir kokią grąžą galėčiau gauti? Suminis rizikos rodiklis



Mes šį produktą vertiname 7 balais iš 7, o tai yra didžiausia galima rizikos klasė



Suminis rizikos rodiklis parodo šio produkto rizikos lygį, palyginti su kitais produktais. Jis rodo, kiek tikėtina, kad prarasite su produktu susijusius pinigus dėl svyravimų rinkoje arba dėl to, kad negalėsime jums sumokėti.

Todėl galimi nuostoliai dėl būsimo produkto veiksmingumo vertinami labai aukštai. Tai reiškia, kad galimi nuostoliai, susiję su produkto rezultatais ateityje, bus labai dideli, o prastos

rinkos sąlygos gali turėti įtakos Įmonės galimybėms su Jumis atsiskaityti.

Nepamirškite valiutų rizikos. Mokėjimus gausite skirtinga valiuta, todėl Jūsų galutinė grąža priklausys nuo dviejų valiutų keitimo kurso. Pirmiau pateiktame rizikos rodiklyje neatsižvelgiama į šią riziką. Tam tikromis aplinkybėmis Jums gali tekti sumokėti papildomų mokesčių nuostoliams padengti.

Suminis nuostolis, kurį galite patirti, gali gerokai viršyti investuotą sumą.

Šis produktas nėra apsaugotas nuo būsimo rinkos rezultatų, todėl galite prarasti dalį arba visas savo investicijas. Jei „OANDA TMS Brokers“ nesugebės jums sumokėti to, ką yra skolinga, galite prarasti visą savo investiciją. Tačiau galite pasinaudoti vartotojų teisių apsaugos schema (žr. skyrių „Kas atsitinka, jei negalime jums sumokėti?“). Anksčiau pateiktas rodiklis neatsižvelgia į šią apsaugą. Dėl rinkos sąlygų, pvz., likvidumo stokos, Kliento pavedimas gali būti įvykdytas už mažiau palankią kainą, o tai gali reikšmingai paveikti rezultatą.

Mes galime uždaryti jūsų atvirą poziciją, jei neišlaikysite minimalios reikalaujamos maržos, būsite skolingi įmonei, viršysite nustatytą investavimo į konkrečią finansinę priemonę lygį, viršysite maksimalų atviros pozicijos arba nepripažintos priešingos pozicijos laikymo laikotarpį arba jei pažeisite Pagrindinės sutarties sąlygas. Šis procesas gali būti automatizuotas. Taip pat galime atšaukti jūsų laukiančius pavedimus, jei viršysite maksimalų laikymo laikotarpį arba jei reikės uždaryti ar atsiskaityti už jūsų pozicijas.

Veiklos rezultatų scenarijai

Šioje lentelėje parodoma, kiek pinigų galėtumėte atgauti per vieną dieną pagal skirtingus scenarijus. Iš pateiktų scenarijų matyti, kokie galėtų būti Jūsų investicijos veiklos rezultatai. Galite juos palyginti su kitų investicinių produktų veiklos scenarijais. Pateikti scenarijai yra būsimo veiklos rezultatų įvertis, pagrįstas praeities duomenimis apie tai, kaip šių investicijų vertė kinta, ir nėra tikslus rodiklis. Jūsų pelnas / nuostoliai skirsis atsižvelgiant į rinkos veiklos rezultatus ir investicijos laikymo laikotarpį. Nepalankiausias scenarijus parodo, ką galėtumėte atgauti esant ekstremalioms rinkos sąlygoms, ir jame neatsižvelgiama į situaciją, jeigu mes negalime Jums sumokėti. Pateikti skaičiai neapima apsikaitimo, pratęsimo ir konvertavimo išlaidų. Nepalankiausias scenarijus daro prielaidą, kad investuotojas investavo per vieną dieną. Toliau pateikiami finansinių priemonių, kurių prekybos apimtis yra didžiausias:

	PGNIG	VXX.ETF	PKOBP
Pradinės maržos suma	20,00%	20,00%	20,00%
Investicijos suma (pradinė marža)	10,000 EUR	10,000 EUR	10,000 EUR
Akcijos nominalioji vertė	50,000 EUR	50,000 EUR	50,000 EUR
Scenarijus	Priemonės kainos pokytis		
Palankus	103,79%	6,16%	113,28%
Nuosaukus	8,61%	-79,91%	18,35%
Nepalankus	-40,67%	-94,52%	-33,53%
Nepalankiausias	-77,71%	-95,47%	-93,10%
Scenarijus	Pelnas/Nuostolis (EUR)		
Palankus	51.895,81	3.082,14	56.640,07
Nuosaukus	4.306,57	-39.957,33	9.177,23
Nepalankus	-20.335,44	-47.258,46	-16.765,44
Nepalankiausias	-38.853,08	-47.736,88	-46.547,68

Rezultatai apima komisinius mokesčius. Čia apskaičiuojant neatsižvelgta į Jūsų asmeninę mokesstinę padėtį, kuri taip pat gali turėti įtakos sumai, kurią atgausite.

Kas atsitinka, jei „OANDA TMS Brokers“ negali sumokėti išmokų?

„OANDA TMS Brokers“ dalyvauja „Krajowy Depozyt Papierów wertybinių S.A.“ valdomoje kompensavimo sistemoje. Kompensavimo sistema jums išmokės lėšas atėmus gautinas sumas iki 3 000 eurų atitinkančios PLN sumos – 100% lėšų, kurioms taikoma kompensavimo schema, vertės ir 90% šios sumos perviršio, iki 22 000 eurų atitinkančios PLN sumos. Išsamią informaciją galite rasti paslaugų taisyklėse ir svetainėje: www.kdpw.pl.

Kokios yra išlaidos? Priklausomai nuo produkto, galite patirti visas arba kai kurias toliau nurodytas išlaidas. Vienkartinės išlaidos

Vienkartinės išlaidos	Išlaidų rūšis	TMS Trader, TMS Prime	TMS Connect, TMS Prime	TMS Direct/TMS MiniDirect
Investavimo išlaidos	pozicijos atidarymo komisinio mokesčio kaina iš viso:	Akcijos: 0,06%* ; 0,25%** ETF: 0,06% Kiti maks.: 0,02%	Akcijos: 0,06%* ; 0,25%** ETF: 0,06% Kiti maks.: 0,02%	0,29% Lenkijos akcijoms Minimalus komisinis mokestis maks.: 62,40 PLN ***
Pasitraukimo išlaidos	pozicijos uždarymo komisinio mokesčio kaina iš viso:	Akcijos: 0,06%* ; 0,25%** ETF: 0,06% Kiti maks.: 0,02%	Akcijos: 0,06%* ; 0,25%** ETF: 0,06% Kiti maks.: 0,02%	0,29% Lenkijos akcijoms Minimalus komisinis mokestis maks.: 62,40 PLN ***
Kitos išlaidos	Skirtumas (spread)	Pirkimo ir pardavimo kainų skirtumas vadinamas <i>spread</i> (skirtumas). Šios išlaidos realizuojamos kaskart atidarant ir uždarant sandorį.		
Atviros pozicijos finansavimo išlaidos	Pozicijos išlaikymo išlaidos	-		besibaigiančiam CFD: įnašo vertė * dienų skaičius * (Libor 1M + antkainis 1,5 %)/360.
Atviros pozicijos finansavimo išlaidos	Apsikeitimo taškai	Palūkanų normos marža skaičiuojant apsikeitimo taškus: maksimali: 5% (500 p. b.)		-
Atviros pozicijos finansavimo išlaidos	Apsikeitimo taškai	Neigiami apsikeitimo taškai priklauso nuo pozicijos laikymo laikotarpio. Kuo ilgiau išlaikanti poziciją, tuo daugiau išlaidų galite patirti, jei tą pačią dieną atidarysite ir uždarysite poziciją, neigiamų apsikeitimo taškų išlaidų nepatirsite.		
Pasitraukimo išlaidos	Konvertavimo mokestis	Visi gryniesi pinigai, gautas pelnas ir nuostoliai, koregavimai, mokesčiai ir rinkliavos, išreikšti kita valiuta nei pagrindinė sąskaitos valiuta, bus konvertuoti į pagrindinę sąskaitos valiutą ir nuo jūsų sąskaitos bus nuskaiciuotas valiutos konvertavimo mokestis.		konvertavimo mokestis: 0,75%
Kitos išlaidos	Corporate actions išlaidos	Išlaidos, atsirandančios dėl neigiamų pinigų srautų dėl corporate actions (pvz. dividendų išmokėjimas): maks. 30%		Įkainiai pateikiami Sandorių sistemoje. Netaikomi pelno indekso CFD
Atviros pozicijos finansavimo išlaidos	Pozicijos finansavimo išlaidos	pripažįstamos kartą per mėnesį, remiantis dienos skaičiavimais. Palūkanų normų antkainis iki 3% (taikoma TMS Direct)		
Mokesčiai už sąskaitos tvarkymą	Piniginių lėšų sąskaitos tvarkymas– Min: 0PLN/0 EUR/0 USD/0 GBP/0 CZK/0 CHF - Max: 9PLN/3 EUR/3 USD/3 GBP/50 CZK/3 CHF			
Investavimo ir pasitraukimo išlaidos	Marža (skirtumo antkainis)	nuo 0 iki 1,6% sandorio nominalios vertės TMS Connect, TMS Prime, TMS Trader, TMS Markets paslaugai (tink kintamajam skirtumui (spread))		-
Investavimo ir pasitraukimo išlaidos	Papildomas skirtumo antkainis Sąskaitai su mažu likučiu (papildoma marža)	nuo 0 iki maks.: 1,6% kainos vertės, padidinta TMS Connect Finansinių priemonių specifikacijos skiltyje „Papildomas skirtumo antkainis Sąskaitai su mažu likučiu“ nurodyta kainos verte.		-

*) ne Lenkijos akcijos (***) už kitus akcijų, ETF ir pajamų indeksų CFD komisiniai mokesčiai imami tik sudarant sandorius, mažesnius už maksimalią nominalią ribą: 20 USD.

Išsamią informaciją apie TMS Prime paslaugą rasite čia: oanda.com/eu-en/documents Išsamią informaciją apie TMS Trader paslaugą rasite čia oanda.com/eu-en/documents Išsamią informaciją apie TMS Connect paslaugą rasite čia: oanda.com/eu-en/documents Išsamią informaciją apie TMS Direct paslaugą rasite čia: oanda.com/eu-en/documents

Kiek laiko turėčiau išlaikyti produktą ir ar galiu pinigus pasiimti anksčiau?

Šios finansinės priemonės yra skirtos trumpalaikėi prekybai, kai kuriais atvejais dienos prekybai ir paprastai netinka ilgalaikėms investicijoms. Nėra jokio rekomenduojamo išlaikymo ar atšaukimo laikotarpio, todėl netaikomi ir atšaukimo mokesčiai. Galite prekiauti nurodytomis finansinėmis priemonėmis bet kuriuo metu, rinkos darbo valandomis. TMS Trader paslaugos variantui atvirą poziciją galite išlaikyti iki 365 dienų. TMS Direct/TMS MiniDirect paslaugos variantui nepripažintas priešingas pozicijas galite išlaikyti iki 60 dienų

Kaip galima pateikti skundą?

Jei norite pateikti skundą, susisiekite su mūsų Klientų aptarnavimo skyriumi tel. +370 52034495; arba siųskite skundo formą, pateiktą interneto svetainėje www.tmsbrokers.com; www.oanda.com, skiltyje „Kontaktai“, raštu adresu OANDA TMS Brokers S.A. ul. Złota 59, 00-120 Varšuva, asmeniškai „OANDA TMS Brokers S.A.“ buveinėje, adresu ul. Złota 59, 00-120 Varšuva, raštu arba žodžiu. Jei manote, kad jūsų skundas nebuvo išspręstas patenkinamai, turite teisę jį apskusti. Jei galutinis sprendimas Jūsų netenkina, savo skundą taip pat galite pateikti Finansinių paslaugų priežiūros tarnybai. Daugiau informacijos rasite interneto svetainėje oanda.com/eu-en/documents „OANDA TMS Brokers informaciniame lape“.

Kita svarbi informacija

Jei yra laiko tarpas nuo pavedimo pateikimo iki jo įvykdymo momento, jūsų pavedimas gali būti neįvykdomas už tokią kainą, kokios tikėjotės. Prieš pradėdami sandorius išitikinkite, kad jūsų interneto signalo stiprumas yra pakankamas. Mūsų svetainės skiltyje oanda.com/eu-en/documents pateikta svarbi informacija apie jūsų sąskaitą. Išitikinkite, kad esate susipažinę su visomis jūsų sąskaitai taikomomis sąlygomis ir politika.

Pagrindinės informacijos dokumentas

CFD pagal ateities sandorių kursą

Tikslas

Šiame dokumente pateikta pagrindinė informacija apie šį investicinį produktą. Tai nėra rinkodaros medžiaga. Ši informacija reikalinga pagal įstatymus, kad galėtumėte suprasti šio produkto pobūdį, riziką, išlaidas, galimą pelną ir nuostolius bei palyginti jį su kitais produktais.

Produktas

CFD sandorius (sandorius dėl skirtumo), pagrįstus ateities sandorių kursu (toliau: „**Produktas**“) siūlo „OANDA TMS Brokers spólka akcyjna“, Varšuvoje registruota įmonė, JA kodas (KRS) 0000204776 (toliau: **OANDA TMS Brokers**), kurios veiklai prižiūri Finansų priežiūros komisija. Kontaktiniai duomenys pateikiami interneto svetainėje www.tmsbrokers.com; www.oanda.com. Jei norite gauti daugiau informacijos skambinkite: +48 22 27 66 200. Šis dokumentas paskutinį kartą atnaujintas: 2023 m. sausio 27 d.

Ketinate įsigyti produktą, kuris nėra paprastas ir gali būti sunkiai suprantamas.

Kas yra šis produktas?

Rūšis

CFD sandoris yra finansinė priemonė su integruotu finansiniu svertu. Ji leidžia investuotojui spekuliuoti kylančiomis arba mažėjančiomis pagrindinės priemonės, pvz. **ateities sandorių**, kainomis.

Investuotojas gali pasirinkti pirkti finansinę priemonę (pasirinkti „ilgąją“ poziciją), arba ją parduoti (pasirinkti „trumpąją“ poziciją). Investuotojo rezultatai priklauso nuo pagrindinės priemonės kainos svyravimų ir pozicijos dydžio.

Jei investuotojas įsigyja finansinę priemonę, kurios kaina pakyla, investuotojas gauna pelną. Jei investuotojas įsigyja finansinę priemonę, kurios kaina krenta, investuotojas patiria nuostolį. Kai finansinė priemonė parduodama, kainai kylant, investuotojas patiria nuostolį, o kainai krentant, investuotojas gauna pelną.

Tikslai

Produkto tikslas - leisti investuotojui pasinaudoti finansinio sverto poveikiu ateityje vykstant pagrindinės priemonės vertės pokyčiams faktiškai neįsigyjant arba neparduodant pagrindinės priemonės. Pozicijai atidaryti reikalingas įnašas (pradinė marža), atitinkantis tik nedidelę finansinės priemonės vertės dalį

Pavyzdys

Investuotojas įsigijo 1 DE30.pro lotą už 13 158,6 ASK kainą, po to pardavė už 13 157,1 BID kainą, darant prielaidą, kad pozicijos atidarymo ir uždarymo metu skirtumas (spread) rinkoje buvo 0,5 pipsso.

Bendras DE30.pro sandorio rezultatas: $(13157,1 - 13158,6) * 25 = -37,5$ EUR. Grynas rezultatas yra toks pat kaip ir bendras rezultatas, nes komisinis mokestis neišskaičiuojamas. Dėl pozicijos atidarymo ir uždarymo investuotojas patirs šių išlaidų:

Paslauga	TMS Trader: DE30.std TMS Prime: DE30.std	TMS Prime: DE30.pro	TMS Connect DE30.pro TMS Markets DE.30
Atidarymo išlaidos	0	$13158,6 * 25 * 0,004\% = 13,16$ EUR	0
Uždarymo išlaidos	0	$13157,1 * 25 * 0,004\% = 13,16$ EUR	0
Skirtumo (spread) išlaidos	$-1,5 * 25 = -37,5$ EUR	$0,5 * 25 = 12,5$ EUR	$0,5 * 25 = 12,5$ EUR

Terminas

Ši finansinė priemonė neturi iš anksto nustatytos pabaigos datos. Todėl nėra rekomenduojamo laikymo laikotarpio, todėl kiekvienas investuotojas gali savo nuožiūra nustatyti tinkamiausią laikymo laikotarpį remdamasis savo prekybos strategija ir tikslais. „OANDA TMS Brokers“ nustatytas maksimalus atvirų pozicijų TMS Trader paslaugai laikotarpis - 365 dienos.

Tikslinis neprofesionalusis investuotojas

Tikslinis investuotojas yra asmuo, kuris:

- turi žinių arba patirties dirbant su finansinį svertą turinčiais produktais
- siekia įgyti trumpalaikę įtaką finansinių priemonių valdyme,
- supranta didelę investavimo riziką;
- ketina spekuliuoti pagrindinės priemonės kainų padidėjimu arba sumažėjimu,
- tikisi didelių finansinės priemonės kainos svyravimų;
- turi pakankamai finansinių išteklių, kuriuos gali sau leisti prarasti,
- ketina investuoti tik dalį savo kapitalo ir gali patirti nuostolių, viršijančių pradinę investicijos sumą.
- supranta finansinio sverto įtaką pasiekiamam rezultatui,
- sutinka investuoti į didelės rizikos trumpalaikes priemones,
- turi kitų rūšių investicijų.

Kokia yra rizika ir kokią grąžą galėčiau gauti?

Suminis rizikos rodiklis



Mes šį produktą vertiname 7 balais iš 7, o tai yra didžiausia galima rizikos klasė



Mažesnė rizika Didesnė rizika

Suminis rizikos rodiklis parodo šio produkto rizikos lygį, palyginti su kitais produktais. Jis rodo, kiek tikėtina, kad prarasite su produktu susijusius pinigus dėl svyravimų rinkoje arba dėl to, kad negalėsite jums sumokėti.

Todėl galimi nuostoliai dėl būsimo produkto veiksmingumo vertinami labai aukštai. Tai reiškia, kad galimi nuostoliai, susiję su produkto rezultatais ateityje, bus labai dideli, o prastos

rinkos sąlygos gali turėti įtakos Įmonės galimybėms su Jumis atsiskaiyti.

Nepamirškite valiutų rizikos. Mokėjimus gausite skirtinga valiuta, todėl Jūsų galutinė grąža priklausys nuo dviejų valiutų keitimo kurso. Pirmiau pateiktame rizikos rodiklyje neatsižvelgiama į šią riziką. Tam tikromis aplinkybėmis Jums gali tekti sumokėti papildomų mokesčių nuostoliams padengti.

Suminis nuostolis, kurį galite patirti, gali gerokai viršyti investuotą sumą.

Šis produktas nėra apsaugotas nuo būsimo rinkos rezultatu, todėl galite prarasti dalį arba visas savo investicijas. Jei „OANDA TMS Brokers“ nesugebės jums sumokėti to, ką yra skolinga, galite prarasti visą savo investiciją. Tačiau galite pasinaudoti vartotojų teisių apsaugos schema (žr. skyrių „Kas atsitinka, jei negalime jums sumokėti?“). Anksčiau pateiktas rodiklis neatsižvelgia į šią apsaugą. Dėl rinkos sąlygų, pvz., likvidumo stokos, Kliento pavedimas gali būti įvykdytas už mažiau palankią kainą, o tai gali reikšmingai paveikti rezultata.

Mes galime uždaryti jūsų atvirą poziciją, jei neišlaikysite minimalios reikalaujamos maržos, būsite skolingi įmonei, viršysite nustatytą investavimo į konkrečią finansinę priemonę lygį, viršysite maksimalų atviros pozicijos arba nepažintos priešingos pozicijos laikymo laikotarpį arba jei pažeisite Pagrindinės sutarties sąlygas. Šis procesas gali būti automatizuotas. Taip pat galime atšaukti jūsų laukiančius pavedimus, jei viršysite maksimalų laikymo laikotarpį arba jei reikės uždaryti ar atsiskaiyti už jūsų pozicijas.

Veiklos rezultatų scenarijai

Šioje lentelėje parodoma, kiek pinigų galėtumėte atgauti per vieną dieną pagal skirtingus scenarijus. Iš pateiktų scenarijų matyti, kokie galėtų būti Jūsų investicijos veiklos rezultatai. Galite juos palyginti su kitų investicinių produktų veiklos scenarijais. Pateikti scenarijai yra būsimo veiklos rezultatų įvertis, pagrįstas praeities duomenimis apie tai, kaip šių investicijų vertė kinta, ir nėra tikslus rodiklis. Jūsų pelnas / nuostoliai skirsis atsižvelgiant į rinkos veiklos rezultatus ir investicijos laikymo laikotarpį. Nepalankiausias scenarijus parodo, ką galėtumėte atgauti esant ekstremalioms rinkos sąlygoms, ir jame neatsižvelgiama į situaciją, jeigu mes negalime Jums sumokėti. Pateikti skaičiai ne apima visų išlaidų, patirtų per investicijos laikotarpį, t.y. vieną dieną, pvz. komisinių mokesčių, apskaitimo, pratęsimo ir konvertavimo išlaidų. Nepalankiausias scenarijus daro prielaidą, kad investuotojas investavo per vieną dieną.

Toliau pateikiami finansinių priemonių, kurių prekybos apimtis yra didžiausia:

	DE30.pro	US500.pro	PL20.pro	US100.pro	OILWTI.pro
Pradinės maržos suma	5,00%	5,00%	10,00%	5,00%	10,00%
Investicijos suma (pradinė marža)	10.000	10.000	10.000	10.000	10.000
Akcijos nominalioji vertė	200000	200000	100000	200000	100000
Scenarijus	Priemonės kainos pokytis				
Palankus	5,76%	14,29%	-92,37%	5,21%	-2,17%
Nuosaičius	-13,58%	-7,08%	-113,74%	-20,80%	-35,24%
Nepalankus	-29,43%	-24,76%	-131,42%	-40,92%	-57,95%
Nepalankiausias	-59,52%	-74,88%	-181,54%	-72,54%	-83,41%
Scenarijus	Pelnas/nuostolis				
Palankus	11.514,17	28.581,92	-92.369,04	10.427,92	-2.170,86
Nuosaičius	-27.159,11	-14.165,02	-113.742,51	-41.605,63	-35.238,96
Nepalankus	-58.861,96	-49.516,13	-131.418,07	-81.831,77	-57.949,99
Nepalankiausias	-119.032,30	-149.751,53	-181.535,77	-145.073,15	-83.412,29

Čia apskaičiuojant neatsižvelgta į Jūsų asmeninę mokestinę padėtį, kuri taip pat gali

turėti įtakos sumai, kurią atgausite.

Rezultatai apima komisinius mokesčius.

Kas atsitinka, jei „OANDA TMS Brokers“ negali sumokėti išmokų?

„OANDA TMS Brokers“ dalyvauja „Krajowy Depozyt Papierów wertybinių S.A.“ valdomoje kompensavimo sistemoje. Kompensavimo sistema jums išmokės lėšas atėmus gautinas sumas iki 3 000 eurų atitinkančios PLN sumos – 100% lėšų, kurioms taikoma kompensavimo schema, vertės ir 90% šios sumos perviršio, iki 22 000 eurų atitinkančios PLN sumos. Išsamią informaciją galite rasti paslaugų taisyklėse ir svetainėje: www.kdpw.pl.

Kokios yra išlaidos?

Priklausomai nuo produkto, galite patirti visas arba kai kurias toliau nurodytas išlaidas. Vienkartinės išlaidos

Vienkartinės išlaidos	Išlaidų tipas	Išlaidų aprašymas	TMS Trader TMS Prime, TMS Connect, TMS Markets	TMS Prime	TMS Direct/TMS MiniDirect
Investavimo išlaidos	Komisinis mokestis	Pozicijos atidarymo komisinio mokesčio kaina iš viso:	0%	daug. 0,08%*	0%
Pasitraukimo išlaidos	Komisinis mokestis	Pozicijos uždarymo komisinio mokesčio kaina iš viso:	0%	daug. 0,08%*	0%
Atviros pozicijos finansavimo išlaidos	Pratęsimo išlaidos	Tam tikros futures sandorio serijos pakeitimo kaina	Apsikeitimo taškų vertė, apskaičiuojama pratęsiams CFD sandorių, pagrįstą futures sandoriu, bus bus koreguojama pagal skirtumo sumą (maksimalią) arba vertę, mažesnę nei ta, kuri atsiranda dėl tam tikros priemonės skirtumo.		
Kitos išlaidos	Skirtumas (spread)	Pirkimo ir pardavimo kainų skirtumas vadinamas <i>spread</i> (skirtumas). Šios išlaidos realizuojamos kaskart atidarant ir uždarant sandorį.			
Atviros pozicijos finansavimo išlaidos	Pozicijos išlaikymo išlaidos	Pozicijos išlaikymo išlaidos besibaigiančiam CFD (skaičiuojama kaip: pradinės maržos vertės, pozicijos išlaikymo dienų skaičiaus ir nurodyto mokesčio sandauga (Libor 1M + antkainis 1,5 %)/360. (tiesa TMS Direct paslauga)			
Mokesčiai už sąskaitos tvarkymą	Piniginių lėšų sąskaitos tvarkymas	Min: 0PLN/0 EUR/0 USD/0 GBP/0 CZK/0 CHF - Max: 9PLN/3 EUR/3 USD/3 GBP/50 CZK/3 CHF			
Pasitraukimo išlaidos	Konvertavimo mokestis	Visi grynieji pinigai, gautas pelnas ir nuostoliai, koregavimai, mokesčiai ir rinkliavos, išreikšti kita valiuta nei pagrindinė sąskaitos valiuta, bus konvertuoti į pagrindinę sąskaitos valiutą ir nuo jūsų sąskaitos bus nuskaičiuotas valiutos konvertavimo mokestis.			konvertavimo mokestis: 0,75%
Investavimo ir pasitraukimo išlaidos	Marža (skirtumo antkainis)	nuo 0 iki 1,6% sandorio nominalios vertės			-
Investavimo ir pasitraukimo išlaidos	Papildomas skirtumo antkainis Sąskaitai su mažu likučiu	nuo 0 iki maks.: 1,6% kainos vertės, padidinta TMS Connect Finansinių priemonių specifikacijos skiltyje „Papildomas skirtumo antkainis Sąskaitai su mažu likučiu“ nurodyta kainos vertė.			-

*) sandorio nominalios vertės

Išsamią informaciją apie TMS Trader paslaugą rasite čia: oanda.com/eu-en/documents

Išsamią informaciją apie TMS Connect paslaugą rasite čia: oanda.com/eu-en/documents

Išsamią informaciją apie TMS Prime paslaugą rasite čia: oanda.com/eu-en/documents

Išsamią informaciją apie TMS Direct/TMS MiniDirect paslaugą rasite čia: oanda.com/eu-en/documents

Išsamią informaciją apie TMS Markets paslaugą rasite čia: oanda.com/eu-en/documents

Kiek laiko turėčiau išlaikyti produktą ir ar galiu pinigus pasiimti anksčiau?

Šios finansinės priemonės yra skirtos trumpalaikėi prekybai, kai kuriais atvejais dienos prekybai ir paprastai netinka ilgalaikėms investicijoms. Nėra jokio rekomenduojamo išlaikymo ar atšaukimo laikotarpio, todėl netaikomi ir atšaukimo

mokesčiai. Galite prekiauti nurodytomis finansinėmis priemonėmis bet kuriuo metu, rinkos darbo valandomis. TMS Trader paslaugos variantui atvirą poziciją galite išlaikyti iki 365 dienų. TMS Direct paslaugos variantui nepripažintas priešingas pozicijas galite išlaikyti iki 60 dienų.

Kaip galima pateikti skundą?

Jei norite pateikti skundą, susisiekite su mūsų Klientų aptarnavimo skyriumi tel. +370 52034495; arba siųskite skundo formą, pateiktą interneto svetainėje www.tmsbrokers.com; www.oanda.com skiltyje „Kontaktai“, raštu adresu OANDA TMS Brokers S.A. ul. Złota 59, 00-120 Varšuva, asmeniškai „OANDA TMS Brokers S.A.“ buveinėje, adresu ul. Złota 59, 00-120 Varšuva, raštu arba žodžiu. Jei manote, kad jūsų skundas nebuvo išspręstas patenkinamai, turite teisę jį apskųsti. Jei galutinis sprendimas Jūsų netenkina, savo skundą taip pat galite pateikti Finansinių paslaugų priežiūros tarnybai. Daugiau informacijos rasite interneto svetainėje oanda.com/eu-en/documents „OANDA TMS Brokers informaciniame lape“.

Kita svarbi informacija

Jei yra laiko tarpas nuo pavedimo pateikimo iki jo įvykdymo momento, jūsų pavedimas gali būti neįvykdomas už tokią kainą, kokios tikėjotės. Prieš pradėdami sandorius išitikinkite, kad jūsų interneto signalo stiprumas yra pakankamas. Mūsų svetainės skiltyje oanda.com/eu-en/documents pateikta svarbi informacija apie jūsų sąskaitą. Išitikinkite, kad esate susipažinę su visomis jūsų sąskaitai taikomomis sąlygomis ir politika.

Pagrindinės informacijos dokumentas

Futures sandoriai

Tikslas

Šiame dokumente pateikta pagrindinė informacija apie šį investicinį produktą. Tai nėra rinkodaros medžiaga. Ši informacija reikalinga pagal įstatymus, kad galėtumėte suprasti šio produkto pobūdį, riziką, išlaidas, galimą pelną ir nuostolius bei palyginti jį su kitais produktais.

Produktas

Futures sandorius (toliau: „**Produktas**“) siūlo „OANDA TMS Brokers spólka akcyjna“, Varšuvoje registruota įmonė, JA kodas (KRS) 0000204776 (toliau: **OANDA TMS Brokers**), kurios veiklai prižiūri Finansų priežiūros komisija. Kontaktiniai duomenys pateikiami interneto svetainėje: www.tmsbrokers.com; www.oanda.com. Jei norite gauti daugiau informacijos skambinkite: +48 22 27 66 200. Šis dokumentas paskutinį kartą atnaujintas: 2023 m. sausio 27 d.

Ketinate įsigyti produktą, kuris nėra paprastas ir gali būti sunkiai suprantamas.

Kas yra šis produktas?

Tipas

Futures sandoris yra finansinė priemonė su integruotu finansiniu svertu. Ji leidžia investuotojui spekuliuoti kylančiomis arba mažėjančiomis pagrindinės priemonės, pvz. **obligacijų, valiutų, palūkanų normų, prekių**, kainomis. Investuotojas gali pasirinkti pirkti sandorį (pasirinkti „ilgąją“ poziciją), , arba jį parduoti (pasirinkti „trumpąją“ poziciją). Kliento rezultatai priklauso nuo pagrindinės priemonės kainos svyravimų ir pozicijos dydžio.

Jei investuotojas įsigyja finansinę priemonę, kurios kaina pakyla, investuotojas gauna pelną. Jei investuotojas įsigyja finansinę priemonę, kurios kaina krenta, investuotojas patiria nuostolį. Kai finansinė priemonė parduodama, kainai kylant, investuotojas patiria nuostolį, o kainai krentant, investuotojas gauna pelną

Tikslai

Produkto tikslas - leisti investuotojui sudaryti sandorius su galimybe pasinaudoti finansinio sverto poveikiu ateityje vykstant pagrindinės priemonės vertės pokyčiams faktiškai neįsigyjant arba neparduodant pagrindinės priemonės. Pozicijai atidaryti reikalingas įnašas (pradinė marža), atitinkantis tik nedidelę sandorio vertės dalį

Pavyzdys

Investuotojas įsigijo 1 futures sandorį dėl S&P 500 (ESU0) indekso už ASK 3400 taškus ir tą pačią dieną pardavė šį sandorį už BID 3410. Šio sandorio nominali vertė - 50 USD*kaina. Darome prielaidą, kad skirtumas sandorio metu buvo 0,25 indekso punkto. Pozicijos atidarymo ir uždarymo komisinio mokesčio suma 11,25 USD (įskaitant 1,25 biržos mokestį) / sandoris * 2 t.y. 11,25 USD*2 = 22,50 USD.

Investuotojas iš sandorio pasiekė tokį bendrą rezultatą: (3410-3400 USD)*50= 500 USD (įskaitant skirtumo kainą 12,50 USD).

Grynasis rezultatas (atsižvelgiant į komisinį mokestį): 500 USD – 22,50 USD = 477,50 USD.

Dėl pozicijos atidarymo ir uždarymo investuotojas patirs šių išlaidų:

Paslauga	TMS Direct:
	ESU0
Atidarymo išlaidos	11,25 USD
Uždarymo išlaidos	11,25 USD
Skirtumo (spread) išlaidos	12,50 USD

Terminas

Futures sandoris turi iš anksto nustatytą pabaigos datą.

Tikslinis neprofesionalusis investuotojas

Tikslinis investuotojas yra asmuo, kuris:

- turi žinių arba patirties dirbant su finansinį svertą turinčiais produktais
- siekia įgyti trumpalaikę įtaką finansinių priemonių valdyme,
- supranta didelę investavimo riziką;
- ketina spekuliuoti pagrindinės priemonės kainų padidėjimu arba sumažėjimu,
- tikisi didelių finansinės priemonės kainos svyravimų;
- turi pakankamai finansinių išteklių, kuriuos gali sau leisti prarasti,
- ketina investuoti tik dalį savo kapitalo ir gali patirti nuostolių, viršijančių pradinę investicijos sumą.
- supranta finansinio sverto įtaką pasiekiamam rezultatui,
- sutinka investuoti į didelės rizikos trumpalaikes priemones,
- turi kitų rūšių investicijų.

Kokia yra rizika ir kokią gražą galėčiau gauti?

Suminis rizikos rodiklis



Mes šį produktą vertiname 7 balais iš 7, o tai yra didžiausia galima rizikos klasė

Suminis rizikos rodiklis parodo šio produkto rizikos lygį, palyginti su kitais produktais. Jis rodo, kiek tikėtina, kad prarasite su produktu susijusius pinigus dėl svyravimų rinkoje arba dėl to, kad negalėsime jums sumokėti.



Todėl galimi nuostoliai dėl būsimo produkto veiksmingumo vertinami labai aukštai. Tai reiškia, kad galimi nuostoliai, susiję su produkto rezultatais ateityje, bus labai dideli, o prastos

rinkos sąlygos gali turėti įtakos Įmonės galimybėms su Jumis atsiskaityti.

Nepamirškite valiutų rizikos. Mokėjimus gausite skirtinga valiuta, todėl Jūsų galutinė graža priklausys nuo dviejų valiutų keitimo kurso. Pirmiau pateiktame rizikos rodiklyje neatsižvelgiama į šią riziką. Tam tikromis aplinkybėmis Jums gali tekti sumokėti papildomų mokesčių nuostoliams padengti.

Suminis nuostolis, kurį galite patirti, gali gerokai viršyti investuotą sumą.

Šis produktas nėra apsaugotas nuo būsimo rinkos rezultato, todėl galite prarasti dalį arba visas savo investicijas. Jei „OANDA TMS Brokers“ nesugebės jums sumokėti to, ką yra skolinga, galite prarasti visą savo investiciją. Tačiau galite pasinaudoti vartotojų teisių apsaugos schema (žr. skyrių „Kas atsitinka, jei negalime jums sumokėti?“). Anksčiau pateiktas rodiklis neatsižvelgia į šią apsaugą. Dėl rinkos sąlygų, pvz., likvidumo stokos, futures sandoris gali būti uždarytas už mažiau palankią kainą, o tai gali reikšmingai paveikti rezultatai.

Mes galime uždaryti jūsų atvirą poziciją, jei neišlaikysite minimalios reikalaujamos maržos, būsite skolingi įmonei, viršysite nustatytą investavimo į konkrečią finansinę priemonę lygį, arba jei pažeisite Pagrindinės sutarties sąlygas. Šis procesas gali būti automatizuotas. Taip pat galime atsaukti jūsų laukiančius pavedimus, jei reikės uždaryti ar atsiskaityti už jūsų pozicijas.

Veiklos rezultatų scenarijai

Šioje lentelėje parodoma, kiek pinigų galėtumėte atgauti per vieną dieną pagal skirtingus scenarijus. Iš pateiktų scenarijų matyti, kokie galėtų būti Jūsų investicijos veiklos rezultatai. Galite juos palyginti su kitų investicinių produktų veiklos scenarijais. Pateikti scenarijai yra būsimo veiklos rezultatų įvertis, pagrįstas praeities duomenimis apie tai, kaip šių investicijų vertė kinta, ir nėra tikslus rodiklis. Jūsų pelnas / nuostoliai skirsis atsižvelgiant į rinkos veiklos rezultatus ir investicijos laikymo laikotarpį. Nepalankiausias scenarijus parodo, ką galėtumėte atgauti esant ekstremalioms rinkos sąlygoms, ir jame neatsižvelgiama į situaciją, jeigu mes negalime Jums sumokėti. Pateikti skaičiai ne apima visų išlaidų, patirtų per investicijos laikotarpį, t.y. vieną dieną pvz. komisinių mokesčių ir konvertavimo išlaidų. Nepalankiausias scenarijus daro prielaidą, kad investuotojas investavo per vieną dieną.

Scenarijus	ESU0
	S&P 500
Palankus	45,42%*
Nuosaikus	-3,34%
Nepalankus	-36,74%
Nepalankiausias	-93,39%

Į rezultatus neįtraukti komisiniai mokesčiai *) Pelnas išreikštas procentais.

Čia apskaičiuojant neatsižvelgta į Jūsų asmeninę mokesstinę padėtį, kuri taip pat gali turėti įtakos sumai, kurią atgausite.

Kas atsitinka, jei „OANDA TMS Brokers“ negali sumokėti išmokų?

„OANDA TMS Brokers“ dalyvauja „Krajowy Depozyt Papierów wertybinių S.A.“ valdomoje kompensavimo sistemoje. Kompensavimo sistema jums išmokės lėšas atėmus gautinas sumas iki 3 000 eurų atitinkančios PLN sumos – 100% lėšų, kurioms taikoma kompensavimo schema, vertės ir 90% šios sumos perviršio, iki 22 000 eurų atitinkančios PLN sumos. Išsamią informaciją galite rasti paslaugų taisyklėse ir svetainėje: www.kdpw.pl.

Kokios yra išlaidos?

Priklausomai nuo produkto, galite patirti visas arba kai kurias toliau nurodytas išlaidas. Vienkartinės išlaidos

Išlaidų tipas	Išlaidų rūšis	Aprašymas	TMS Direct
Investavimo išlaidos	Komisinis mokestis	priklausomai nuo valiutos, kuria išreikšta Sandorio verte**	10,00 USD/ 10,00 EUR/ 8,00 GBP 13,00 CHF/13,00 AUD/ 20,00 SGD 1.200,00 JPY/ 15 NZD/ 20 PLN
Pasitraukimo išlaidos	Komisinis mokestis	priklausomai nuo valiutos, kuria išreikšta Sandorio verte**	10,00 USD/ 10,00 EUR/ 8,00 GBP 13,00 CHF/13,00 AUD/ 20,00 SGD 1.200,00 JPY/ 15 NZD/ 20 PLN
Kitos išlaidos	Skirtumas (spread)	Pirkimo ir pardavimo kainų skirtumas vadinamas <i>spread</i> (skirtumas). Šios išlaidos realizuojamos kaskart atidarant ir uždarant sandorį.	
Atviros pozicijos finansavimo išlaidos	Pozicijos išlaikymo išlaidos	pradinės maržos vertės, pozicijos išlaikymo dienų skaičiaus ir nurodyto mokesčio sandauga (Libor 1M + antkainis 1,5 %)/360.	
Mokesčiai už sąskaitos tvarkymą	Piniginių lėšų sąskaitos tvarkymas	Mín: 0PLN/0 EUR/0 USD/0 GBP/0 CZK/0 CHF - Max: 9PLN/3 EUR/3 USD/3 GBP/50 CZK/3 CHF	
Kitos išlaidos		Visi grynieji pinigai, gautas pelnas ir nuostoliai, koregavimai, mokesčiai ir rinkliavos, išreikšti kita valiuta nei pagrindinė sąskaitos valiuta, bus konvertuoti į pagrindinę sąskaitos valiutą ir nuo jūsų sąskaitos bus nuskaičiuotas valiutos konvertavimo mokestis.	konvertavimo mokestis: 0,75%
Kitos išlaidos	Biržos mokesčiai	Biržos mokesčių dydžiai nurodyti Futures sandorių specifikacijoje, kurią rasite OANDA TMS Brokers ir/arba POK OANDA TMS Brokers interneto svetainėse	

*) Įsigijant vieną sandorį taikomas minimalus komisinis mokestis 12,00 USD/ 12,00 EUR/ 10,00 GBP/ 15,00 CHF/ 15,00 AUD/ 25,00 SGD/ 1.500,00 JPY/ 15 NZD/ 20 PLN

Išsamią informaciją apie TMS Direct paslaugą rasite čia:

oanda.com/eu-en/documents

Išsamią informaciją apie sandorius rasite čia:

<https://www.home.saxo/legal/key-information-documents/kid>

Kiek laiko turėčiau išlaikyti produktą ir ar galiu pinigus pasiimti anksčiau?

Nėra jokio rekomenduojamo sandorio išlaikymo ar atšaukimo laikotarpio, todėl netaikomi ir atšaukimo mokesčiai. Galite atidaryti ir uždaryti sandorį bet kuriuo metu, rinkos darbo valandomis.

Kaip galima pateikti skundą?

Jei norite pateikti skundą, susisieki su mūsų Klientų aptarnavimo skyriumi tel. **+370 52034495**; arba siųskite skundo formą, pateiktą interneto svetainėje www.tmsbrokers.com; www.oanda.com, skiltyje „Kontaktai“, raštu adresu OANDA TMS Brokers S.A. ul. Złota 59, 00-120 Varšuva, asmeniškai „OANDA TMS Brokers S.A.“ buveinėje, adresu ul. Złota 59, 00-120 Varšuva, raštu arba žodžiu. Jei manote, kad jūsų skundas nebuvo išspręstas patenkinamai, turite teisę jį apskųsti. Jei galutinis sprendimas Jūsų netenkina, savo skundą taip pat galite pateikti Finansinių paslaugų priežiūros tarnybai. Daugiau informacijos rasite interneto svetainėje oanda.com/eu-en/documents, „OANDA TMS Brokers informaciniame lape“.

Kita svarbi informacija

Jei yra laiko tarpas nuo pavedimo pateikimo iki jo įvykdymo momento, jūsų pavedimas gali būti neįvykdomas už tokią kainą, kokios tikėjotės. Prieš pradėdami sandorius įsitikinkite, kad jūsų interneto signalo stiprumas yra pakankamas. Mūsų svetainės skiltyje oanda.com/eu-en/documents pateikta svarbi informacija apie jūsų sąskaitą. Įsitikinkite, kad esate susipažinę su visomis jūsų sąskaitai taikomomis sąlygomis ir politika.

Pagrindinės informacijos dokumentas

CFD pagal kriptovaliutos kursą

Tikslas

Šiame dokumente pateikta pagrindinė informacija apie šį investiciniį produktą. Tai nėra rinkodaros medžiaga. Ši informacija reikalinga pagal įstatymus, kad galėtumėte suprasti šio produkto pobūdį, riziką, išlaidas, galimą pelną ir nuostolius bei palyginti jį su kitais produktais.

Produktas

CFD sandorius (sandorius dėl skirtumo), pagrįstus kriptovaliutos kursu (toliau: „**Produktas**“) siūlo „OANDA TMS Brokers spólka akcyjna“, Varšuvoje registruota įmonė, JA kodas (KRS) 0000204776 (toliau: **OANDA TMS Brokers**), kurios veiklai prižiūri Finansų priežiūros komisija. Kontaktiniai duomenys pateikiami interneto svetainėje: www.tmsbrokers.com; www.oanda.com. Jei norite gauti daugiau informacijos skambinkite: +48 22 27 66 200. Šis dokumentas paskutinį kartą atnaujintas: 2023 m. sausio 27 d.

Ketinate įsigyti produktą, kuris nėra paprastas ir gali būti sunkiai suprantamas.

Kas yra šis produktas?

Tipas

Sandoris dėl kurso skirtumo (CFD) yra finansinė priemonė su integruotu finansiniu svertu. Ji leidžia investuotojui spekuliuoti kylančiomis arba mažėjančiomis pagrindinės priemonės, pvz. **kriptovaliutos**, kainomis. Investuotojas gali pasirinkti pirkti CFD sandorį (pasirinkti „ilgąją“ poziciją), arba jį parduoti (pasirinkti „trumpąją“ poziciją). Rezultatai priklauso nuo pagrindinės priemonės kainos svyravimų ir pozicijos dydžio.

Jei investuotojas įsigija CFD sandorį, o pagrindinės priemonės kaina pakyla, CFD vertė taip pat pakyla. Jei investuotojas įsigija CFD sandorį, o pagrindinės priemonės kaina nukrenta, CFD vertė taip pat nukrenta. Kai CFD sandoris parduodamas, kainai kylant, CFD vertė nukrenta, o kainai krentant, CFD vertė pakyla. Kliento sudaromo CFD sandorio kita šalis yra OANDA TMS Brokers.

Tikslai

Produkto tikslas - leisti investuotojui sudaryti sandorius su galimybe pasinaudoti finansinio sverto poveikiu ateityje vykstant pagrindinės priemonės vertės pokyčiams faktiškai neįsigyjant arba neparduodant pagrindinės priemonės. CFD sandoriui reikalingas įnašas (pradinė marža), atitinkantis tik nedidelę sandorio vertės dalį.

Pavyzdys

Investuotojas įsigijo ir pardavė 1 BTCUSD priemonės lotą. ASK pirkimo kaina: 46305, BID pardavimo kaina: 46000 (numatomas skirtumas pirkimo metu 10)

1 loto nominalioji vertė = Kaina 1 BTCUSD*1 USD

$(46000 - 46305) * 1 = - 305 \text{ USD}$

Dėl pozicijos atidarymo ir uždarymo investuotojas patirs šių išlaidų:

Paslauga	TMS Trader,	TMS Prime	TMS Connect
Atidarymo išlaidos	92,61 USD	92.61 USD	0
Uždarymo išlaidos	92 USD	92 USD	0
Skirtumo (spread) išlaidos	40 USD	50 USD	305 USD
Apsikeitimo išlaidos	Ilgoji (pipsai): -3125,01/ Trumpoji (pipsai) - 3093,8091 Ilgoji: - 31,25 USD/ Trumpoji: -30,94 USD	Ilgoji (pipsai): -3125,01/ Trumpoji (pipsai) -3093,8091 Ilgoji: - 31,25 USD/ Trumpoji: -30,94 USD	Ilgoji (pipsai): -3125,01/ Trumpoji (pipsai) -3093,8091 Ilgoji: - 31,25 USD/ Trumpoji: -30,94 USD

Terminas

CFD sandoris neturi iš anksto nustatytos pabaigos datos. Todėl nėra rekomenduojamo laikymo laikotarpio, todėl kiekvienas investuotojas gali savo nuožiūra nustatyti tinkamiausią laikymo laikotarpį remdamasis savo prekybos strategija ir tikslais. „OANDA TMS Brokers“ nustatytas maksimalus atvirų pozicijų TMS Trader paslaugai laikotarpis - 365 dienos.

Tikslinis neprofesionalusis investuotojas

Tikslinis investuotojas yra asmuo, kuris:

- turi žinių arba patirties dirbant su finansinį svertą turinčiais produktais
- siekia igyti trumpalaikę įtaką finansinių priemonių valdyme,
- supranta didelę investavimo riziką;
- ketina spekuliuoti pagrindinės priemonės kainų padidėjimu arba sumažėjimu,
- tikisi didelių finansinės priemonės kainos svyravimų;
- turi pakankamai finansinių išteklių, kuriuos gali sau leisti prarasti,
- ketina investuoti tik dalį savo kapitalo ir gali patirti nuostolių, viršijančių pradinę investicijos sumą.
- supranta finansinio sverto įtaką pasiekiamam rezultatui,
- sutinka investuoti į didelės rizikos trumpalaikes priemones,
- turi kitų rūšių investicijų.

Kokia yra rizika ir kokią grąžą galėčiau gauti?

Suminis rizikos rodiklis



Mes šį produktą vertiname 7 balais iš 7, o tai yra didžiausia galima rizikos klasė



Mažesnė rizika Didesnė rizika

Suminis rizikos rodiklis parodo šio produkto rizikos lygį, palyginti su kitais produktais. Jis rodo, kiek tikėtina, kad prarasite su produktu susijusius pinigus dėl svyravimų rinkoje arba dėl to, kad negalėsime jums sumokėti.

Todėl galimi nuostoliai dėl būsimo produkto veiksmingumo vertinami labai aukštai. Tai reiškia, kad galimi nuostoliai, susiję su produkto rezultatais ateityje, bus labai dideli, o prastos

rinkos sąlygos gali turėti įtakos Įmonės galimybėms su Jumis atsiskaičiuoti.

Nepamirškite valiutų rizikos. Mokėjimus gausite skirtinga valiuta, todėl Jūsų galutinė grąža priklausys nuo dviejų valiutų keitimo kurso. Pirmiau pateiktame rizikos rodiklyje neatsižvelgiama į šią riziką. Tam tikromis aplinkybėmis Jums gali tekti sumokėti papildomų mokesčių nuostoliams padengti. **Suminis nuostolis, kurį galite patirti, gali gerokai viršyti investuotą sumą.**

Šis produktas nėra apsaugotas nuo būsimo rinkos rezultatų, todėl galite prarasti dalį arba visas savo investicijas. Jei „OANDA TMS Brokers“ nesugebės jums sumokėti to, ką yra skolinga, galite prarasti visą savo investiciją. Tačiau galite pasinaudoti vartotojų teisių apsaugos schema (žr. skyrių „Kas atsitinka, jei negalime jums sumokėti?“). Anksčiau pateiktas rodiklis neatsižvelgia į šią apsaugą. Dėl rinkos sąlygų, pvz., likvidumo stokos, CFD sandoris gali būti uždarytas už mažiau palankią kainą, o tai gali reikšmingai paveikti rezultatą.

Mes galime uždaryti jūsų atvirą poziciją, jei neišlaikysite minimalios reikalaujamos maržos, būsite skolingi įmonei, viršysite nustatytą investavimo į konkrečią finansinę priemonę lygį, viršysite maksimalų atviros pozicijos (TMS Trader) laikymo laikotarpį arba jei pažeisite Pagrindinės sutarties sąlygas. Šis procesas gali būti automatizuotas. Taip pat galime atšaukti jūsų laukiančius pavedimus, jei viršysite maksimalų laikymo laikotarpį arba jei reikės uždaryti ar atsiskaičiuoti už jūsų pozicijas.

Veiklos rezultatų scenarijai

Šioje lentelėje parodoma, kiek pinigų galėtumėte atgauti per vieną dieną pagal skirtingus scenarijus. Iš pateiktų scenarijų matyti, kokie galėtų būti Jūsų investicijos veiklos rezultatai. Galite juos palyginti su kitų investicinių produktų veiklos scenarijais. Pateikti scenarijai yra būsimo veiklos rezultatų įvertis, pagrįstas praeities duomenimis apie tai, kaip šių investicijų vertė kinta, ir nėra tikslus rodiklis. Jūsų pelnas / nuostoliai skirsis atsižvelgiant į rinkos veiklos rezultatus ir investicijos laikymo laikotarpį. Nepalankiausias scenarijus parodo, ką galėtumėte atgauti esant ekstremalioms rinkos sąlygoms, ir jame neatsižvelgiama į situaciją, jeigu mes negalime Jums sumokėti. Pateikti skaičiai apima visas išlaidas, patirtas per investicijos laikotarpį, t.y. vieną dieną, neįskaitant apsikeitimo ir konvertavimo išlaidų. Nepalankiausias scenarijus daro prielaidą, kad investuotojas investavo per vieną dieną.

BITCOIN	
Pradinės maržos suma	50,00%
Investicijos suma (pradinė marža)	10.000
Akcijos nominalioji vertė	20.000
Scenarijus	Priemonės kainos pokytis
Palankus	12,14%
Nuosaikus	-72,78%
Nepalankus	-93,83%
Nepalankiausias	98,30%
Scenarijus	Pelnas/nuostolis
Palankus	2.428,25
Nuosaikus	-14.555,59
Nepalankus	-18.766,22
Nepalankiausias	19.660,00

Rezultatai apima komisinius mokesčius.

Čia apskaičiuojant neatsižvelgta į Jūsų asmeninę mokesstinę padėtį, kuri taip pat gali turėti įtakos sumai, kurią atgausite.

Kas atsitinka, jei „OANDA TMS Brokers“ negali sumokėti išmokų?

„OANDA TMS Brokers“ dalyvauja „Krajowy Depozyt Papierów wertybinių S.A.“ valdomoje kompensavimo sistemoje. Kompensavimo sistema jums išmokės lėšas atėmus gautinas sumas iki 3 000 eurų atitinkančios PLN sumos – 100% lėšų, kurioms taikoma kompensavimo schema, vertės ir 90% šios sumos perviršio, iki 22 000 eurų atitinkančios PLN sumos. Išsamią informaciją galite rasti paslaugų taisyklėse ir svetainėje: www.kdpw.pl.

Kokios yra išlaidos?

Priklausomai nuo produkto, galite patirti visas arba kai kurias toliau nurodytas išlaidas. Vienkartinės išlaidos:

Vienkartinės išlaidos	Išlaidų tipas	Išlaidų aprašymas
Investavimo ir pasitraukimo išlaidos	Komisinis mokestis	Maks. 0,4% sandorio nominalios vertės (ne daugiau kaip 30/PLN - PLN valiutos sąskaitoms, 20 USD - USD valiutos sąskaitoms, 20 EUR - valiutos EUR sąskaitoms - kitoms nei CFD dėl BITCOIN)
Kitos išlaidos	Skirtumas (spread)	Pirkimo ir pardavimo kainų skirtumas vadinamas <i>spread</i> (skirtumas). Šios išlaidos realizuojamos kaskart atidarant ir uždarant sandorį.
Atviros pozicijos finansavimo išlaidos	Apsikeitimo taškai	Neigiami apskaitimo taškai priklauso nuo pozicijos laikymo laikotarpio, kuo ilgiau išlaikote poziciją, tuo daugiau išlaidų galite patirti, jei tą pačią dieną atidarysite ir uždarysite poziciją, neigiamų apskaitimo taškų išlaidų nepatirsite.
Atviros pozicijos finansavimo išlaidos	Apsikeitimo taškai	Palūkanų normos marža skaičiuojant apskaitimo taškus: maksimali: 30% (3000 p. b)
Mokesčiai už sąskaitos tvarkymą	Piniginių lėšų sąskaitos tvarkymas	Min: 0PLN/0 EUR/0 USD/0 GBP/0 CZK - Max: 9PLN/3 EUR/3 USD/3 GBP/50 CZK
Pasitraukimo išlaidos	Konvertavimo mokestis	Visi grynieji pinigai, gautas pelnas ir nuostoliai, koregavimai, mokesčiai ir rinkliavos, išreikšti kita valiuta nei pagrindinė sąskaitos valiuta, bus konvertuoti į pagrindinę sąskaitos valiutą ir nuo jūsų sąskaitos bus nuskaičiuotas valiutos konvertavimo mokestis.
Investavimo ir pasitraukimo išlaidos	Marža (skirtumo antkainis)	nuo 0 iki 20% sandorio nominalios vertės
Investavimo ir pasitraukimo išlaidos	Papildomas skirtumo antkainis Sąskaitai su mažu likučiu (papildoma marža)	nuo 0 iki maks.: 20% kainos vertės, padidinta TMS Connect Finansinių priemonių specifikacijos skiltyje „Papildomas skirtumo antkainis Sąskaitai su mažu likučiu“ nurodyta kainos verte.

Išsamią informaciją apie TMS Trader paslaugos išlaidas rasite čia: oanda.com/eu-en/documents

Išsamią informaciją apie TMS Connect paslaugos išlaidas rasite čia: oanda.com/eu-en/documents

Išsamią informaciją apie TMS Prime paslaugą rasite čia: oanda.com/eu-en/documents

Kiek laiko turėčiau išlaikyti produktą ir ar galiu pinigus pasiimti anksčiau?

CFD sandoriai yra skirti trumpalaikiai prekybai, kai kuriais atvejais dienos prekybai ir paprastai netinka ilgalaikėms investicijoms. Nėra jokio rekomenduojamo CFD sandorio išlaikymo ar atšaukimo laikotarpio, todėl netaikomi ir atšaukimo mokesčiai. Galite atidaryti ir uždaryti CFD sandorį bet kuriuo metu, rinkos darbo valandomis. TMS Trader paslaugos variantui atvirą poziciją galite išlaikyti iki 365 dienų.

Kaip galima pateikti skundą?

Jei norite pateikti skundą, susisiekite su mūsų Klientų aptarnavimo skyriumi tel. +370 52034495; arba siųskite skundo formą, pateiktą interneto svetainėje www.tmsbrokers.com; www.oanda.com skiltyje „Kontaktai“, raštu adresu OANDA TMS Brokers S.A. ul. Złota 59, 00-120 Varšuva, asmeniškai „OANDA TMS Brokers S.A.“ buveinėje, adresu ul. Złota 59, 00-120 Varšuva, raštu arba žodžiu. Jei manote, kad jūsų skundas nebuvo išspręstas patenkinamai, turite teisę jį apskusti. Jei galutinis sprendimas Jūsų netenkina, savo skundą taip pat galite pateikti Finansinių paslaugų priežiūros tarnybai. Daugiau informacijos rasite interneto svetainėje oanda.com/eu-en/documents „OANDA TMS Brokers informaciniame lape“.

Kita svarbi informacija

Jei yra laiko tarpas nuo pavedimo pateikimo iki jo įvykdymo momento, jūsų pavedimas gali būti neįvykdomas už tokią kainą, kokios tikėjotės. Prieš pradėdami sandorius įsitikinkite, kad jūsų interneto signalo stiprumas yra pakankamas. Mūsų svetainės skiltyje oanda.com/eu-en/documents pateikta svarbi informacija apie jūsų sąskaitą. Įsitikinkite, kad esate susipažinę su visomis jūsų sąskaitai taikomomis sąlygomis ir politika.

Pagrindinės informacijos dokumentas

Pasirinktiniai Futures sandoriai

Pasirinktiniai indekso sandoriai

Tikslas

Šiame dokumente pateikta pagrindinė informacija apie šį investicinį produktą. Tai nėra rinkodaros medžiaga. Ši informacija reikalinga pagal įstatymus, kad galėtumėte suprasti šio produkto pobūdį, riziką, išlaidas, galimą pelną ir nuostolius bei palyginti jį su kitais produktais.

Produktas

Pasirinktinis sandorius (toliau: „**Produktas**“) siūlo „OANDA TMS Brokers spólka akcyjna“, Varšuvoje registruota įmonė, JA kodas (KRS) 0000204776 (toliau: **OANDA TMS Brokers**), kurios veiklai prižiūri Finansų priežiūros komisija. Kontaktiniai duomenys pateikiami interneto svetainėje: www.tmsbrokers.com; www.oanda.com. Jei norite gauti daugiau informacijos skambinkite: +48 22 27 66 200. Šis dokumentas paskutinį kartą atnaujintas: 2023 m. sausio 27 d.

Ketinate įsigyti produktą, kuris nėra paprastas ir gali būti sunkiai suprantamas.

Kas yra šis produktas?

Tipas

Pasirinktinis sandoris (opcionas) yra finansinė priemonė, suteikianti investuotojui teisę pirkti ar parduoti pagrindinę priemonę. Ji leidžia investuotojui spekuliuoti kylančiomis arba mažėjančiomis bazinės priemonės kainomis. Rezultatai priklauso nuo bazinės priemonės kainos svyravimų ir pozicijos dydžio.

Pasirinktinių sandorių atvirų, trumpųjų pozicijų pirminės maržos dydis priklauso, be kita ko, nuo pagrindinės priemonės indėlio (futures sandorio) sumos ir pasirinktinio sandorio vykdymo kainos.

Pasirinktiniai sandoriai „In the Money“ pasibaigus galiojimo laikui vykdomi automatiškai. Amerikos opcionai gali būti vykdomi bet kuriuo metu, kitaip nei Europos opcionai, už kuriuos atsiskaitoma pasibaigus galiojimo laikui ir pinigais. Amerikos opcionai dėl „In The Money“ sandorių gali būti vykdomi konvertuojant į konkrečias sandorių pozicijas ne vėliau kaip dieną prieš opciono galiojimo termino pabaigą iki nurodyto laiko (vadinamasis Expiry cut-off).

Parduodamas pasirinktinį sandorį, emitentas privalo išlaikyti nustatytą pirminės maržos lygį. Išsamią informaciją apie pasirinktinių sandorių specifikaciją rasite atitinkamų biržų svetainėse ir TMS DIRECT platformos sandorių sąlygose.

Tikslai

Produkto tikslas - leisti investuotojui pasinaudoti finansinio sveto poveikiu ateityje vykstant pagrindinės priemonės vertės pokyčiams faktiškai neįsigyjant arba neparduodant pagrindinės priemonės. Pasirinktiniams sandoriams reikalingas įnašas (pradinė marža), atitinkantis tik nedidelę sandorio vertės dalį. Reikėtų atsiminti, kad prekyba finansinėmis priemonėmis su integruotu finansiniu svetu reikalauja ypatingo atsargumo, nes galite gauti didelį pelną, jei kaina pasikeis jūsų naudai, ir tuo pačiu patirti didelių nuostolių, jei kaina judės priešinga kryptimi, nei tikėtės.

Pavyzdys

Investuotojas įsigijo 1 E-mini S&P 500 sandorio opcioną call, kurio terminas baigiasi 2020 m. rugsėjo 18 d. Pradinė kaina 3400 punktų, atidarymo kaina 30 punktų. Investuotojas sumokėjo 1500 USD dydžio opciono įsigijimo premiją (30 * daugiklis 50). Investuotojas tą pačią dieną uždaro opcioną už 29 punktų kainą (gauna 1450 USD premiją).

Pozicijos rezultatas: $(44,25 - 44,50) \times 50 = -12,5$ USD.

Komisinis mokestis: $6,57 \times 2 = 13,14$ USD.

Bendras rezultatas: -63,14USD. Dėl pozicijos atidarymo ir uždarymo investuotojas patirs šių išlaidų:

	Paslauga	TMS Direct
Investavimo išlaidos	Komisinis mokestis	6,57USD
Pasitraukimo išlaidos	Komisinis mokestis	6,57USD
Kitos išlaidos	Skirtumo (spread) išlaidos	12,5 USD

Terminas

Opcionai turi iš anksto nustatytą pasibaigimo datą. Pasibaigimo data priklauso nuo pagrindinės priemonės serijos ir ją nustato birža, kurioje priemonė įtraukta į sąrašą.

Už opcionus gali būti atsiskaitoma kurso skirtumu arba Futures sandoriu.

Tikslinis neprofesionalusis investuotojas

Tikslinis investuotojas yra asmuo, kuris:

- turi žinių arba patirties dirbant su finansinį svetu turinčiais produktais
- siekia įgyti trumpalaikę įtaką finansinių priemonių valdyme,
- supranta didelę investavimo riziką;
- ketina spekuliuoti pagrindinės priemonės kainų padidėjimu arba sumažėjimu,
- tikisi didelių finansinės priemonės kainos svyravimų;
- turi pakankamai finansinių išteklių, kuriuos gali sau leisti prarasti,
- ketina investuoti tik dalį savo kapitalo ir gali patirti nuostolių, viršijančių pradinę investicijos sumą.
- supranta finansinio sveto įtaką pasiekiamam rezultatui,

- sutinka investuoti į didelės rizikos trumpalaikes priemones,
- turi kitų rūšių investicijų.

Kokia yra rizika ir kokią grąžą galėčiau gauti?

Suminis rizikos rodiklis



Mes šį produktą vertiname 7 balais iš 7, o tai yra didžiausia galima rizikos klasė



Mažesnė rizika Didesnė rizika

Suminis rizikos rodiklis parodo šio produkto rizikos lygį, palyginti su kitais produktais. Jis rodo, kiek tikėtina, kad prarasite su produktu susijusius pinigus dėl svyravimų rinkoje arba dėl to, kad negalėsime jums sumokėti.

Todėl galimi nuostoliai dėl būsimo produkto veiksmingumo vertinami labai aukštai. Tai reiškia, kad galimi nuostoliai, susiję su produkto rezultatais ateityje, bus labai dideli, o prastos

rinkos sąlygos gali turėti įtakos Įmonės galimybėms su Jumis atsiskaiyti.

Nepamirškite valiutų rizikos. Mokėjimus gausite skirtinga valiuta, todėl Jūsų galutinė grąža priklausys nuo dviejų valiutų keitimo kurso. Pirmiau pateiktame rizikos rodiklyje neatsižvelgiama į šią riziką. Tam tikromis aplinkybėmis Jums gali tekti sumokėti papildomų mokesčių nuostoliams padengti.

Suminis nuostolis, kurį galite patirti, gali gerokai viršyti investuotą sumą.

Šis produktas nėra apsaugotas nuo būsimo rinkos rezultatu, todėl galite prarasti dalį arba visas savo investicijas. Jei „OANDA TMS Brokers“ nesugebės jums sumokėti to, ką yra skolinga, galite prarasti visą savo investiciją. Tačiau galite pasinaudoti vartotojų teisių apsaugos schema (žr. skyrių „Kas atsitinka, jei negalime jums sumokėti?“). Anksčiau pateiktas rodiklis neatsižvelgia į šią apsaugą. Dėl rinkos sąlygų, pvz., likvidumo stokos, pozicija gali būti uždaryta už mažiau palankią kainą, o tai gali reikšmingai paveikti rezultata.

Mes galime uždaryti jūsų atvirą poziciją, jei neišlaikysite minimalios reikalaujamos maržos, būsite skolingi įmonei, viršysite nustatytą investavimo į konkrečią finansinę priemonę arba nepripažintos priešingos pozicijos lygį arba jei pažeisite Pagrindinės sutarties sąlygas. Šis procesas gali būti automatizuotas. Taip pat galime atšaukti jūsų laukiančius pavedimus, jei reikės uždaryti ar atsiskaiyti už jūsų pozicijas.

Veiklos rezultatų scenarijai

Išsigyjant opcioną (opcioną put ir opcioną call), nuostoliai iš anksto apribojami iki premijos sumos, kurią klientas sumokėjo už opcioną, padidintą sumokėto komisinio mokesčio suma. Investuotojo pelnas niekuo neribojamas.

Parduodant opcioną (opcioną put ir opcioną call), pelnas apribojamas iki premijos sumos, tačiau nuostoliai neapribojami.

Atidarydamas opciono poziciją, klientas turėtų atsižvelgti ne tik į pagrindinės priemonės kainos nepastovumą, bet ir į numatomo pokyčio laiką.

Mokestinė padėtis gali turėti įtakos grąžos sumai.

Kas atsitinka, jei „OANDA TMS Brokers“ negali sumokėti išmokų?

„OANDA TMS Brokers“ dalyvauja „Krajowy Depozyt Papierów wertybinių S.A.“ valdomoje kompensavimo sistemoje. Kompensavimo sistema jums išmokės lėšas atėmus gautinas sumas iki 3 000 eurų atitinkančios PLN sumos – 100% lėšų, kurioms taikoma kompensavimo schema, vertės ir 90% šios sumos perviršio, iki 22 000 eurų atitinkančios PLN sumos. Išsamią informaciją galite rasti paslaugų taisyklėse ir svetainėje: www.kdpw.pl.

Kokios yra išlaidos?

Priklausomai nuo produkto, galite patirti visas arba kai kurias toliau nurodytas išlaidas. Vienkartinės išlaidos:

Išlaidų tipas	Išlaidų rūšis	Aprašymas	TMS Direct
Investavimo išlaidos	Komisinis mokestis	priklausomai nuo valiutos, kuria išreikšta Sandorio vertė	6,00 USD / 6,00 EUR / 5,00 GBP/ 8,00 CHF / 10,00 AUD / 15,00 SGD / 1.000,00 JPY / 75,00 SEK / 6,00 CAD / 45,00 HKD
Pasitraukimo išlaidos	Komisinis mokestis	priklausomai nuo valiutos, kuria išreikšta Sandorio vertė	6,00 USD / 6,00 EUR / 5,00 GBP/ 8,00 CHF / 10,00 AUD / 15,00 SGD / 1.000,00 JPY / 75,00 SEK / 6,00 CAD / 45,00 HKD
Kitos išlaidos	Skirtumas (spread)	Pirkimo ir pardavimo kainų skirtumas vadinamas <i>spread</i> (skirtumas). Šios išlaidos realizuojamos kaskart atidarant ir uždarant sandorį.	
Atviros pozicijos finansavimo išlaidos	Opciono pozicijos išlaikymo išlaidos	(skaičiuojama kaip pradinės maržos vertės, pozicijos išlaikymo dienų skaičiaus ir nurodyto mokesčio sandauga (Libor 1M + antkainis 1,5 %)/360.	
Mokesčiai už sąskaitos tvarkymą	Piniginių lėšų sąskaitos tvarkymas	Mín: 0PLN/0 EUR/0 USD/0 GBP/0 CZK/0 CHF - Max: 9PLN/3 EUR/3 USD/3 GBP/50 CZK/3 CHF	
Atviros pozicijos	Opciono išlaikymo išlaidos,	kai pabaigos terminas ilgesnis nei 31 diena (skaičiuojama proporcingai kiekvienam 1 mln. nominalios vertės): maks. 1,10 valiutos vieneto	

finansavimo išlaidos			
Pasitraukimo išlaidos	Konvertavimo mokestis	Visi grynieji pinigai, gautas pelnas ir nuostoliai, koregavimai, mokesčiai ir rinkliavos, išreikšti kita valiuta nei pagrindinė sąskaitos valiuta, bus konvertuoti į pagrindinę sąskaitos valiutą ir nuo jūsų sąskaitos bus nuskaičiuotas valiutos konvertavimo mokestis.	konvertavimo mokestis: 0,75%

Išsamią informaciją apie TMS Direct paslaugą rasite čia:

oanda.com/eu-en/documents

Išsamią informaciją apie pasirinktinius sandorius rasite čia:

<https://www.home.saxo/legal/key-information-documents/kid>

Kiek laiko turėčiau išlaikyti produktą ir ar galiu pinigus pasiimti anksčiau?

Opcionai turi iš anksto nustatytą pasibaigimo datą. Nėra jokio rekomenduojamo opciono išlaikymo ar atšaukimo laikotarpio, todėl netaikomi ir atšaukimo mokesčiai. Opciono poziciją galite atidaryti ir uždaryti bet kuriuo metu, rinkos darbo valandomis, remiantis rinkoje galiojančiomis taisyklėmis.

Kaip galima pateikti skundą?

Jei norite pateikti skundą, susisiekite su mūsų Klientų aptarnavimo skyriumi tel. +370 52034495; arba siųskite skundo formą, pateiktą interneto svetainėje www.tmsbrokers.com; www.oanda.com. skiltyje „Kontaktai“, raštu adresu OANDA TMS Brokers S.A. ul. Złota 59, 00-120 Varšuva, asmeniškai „OANDA TMS Brokers S.A.“ buveinėje, adresu ul. Złota 59, 00-120 Varšuva, raštu arba žodžiu. Jei manote, kad jūsų skundas nebuvo išspręstas patenkinamai, turite teisę jį apskusti. Jei galutinis sprendimas Jūsų netenkina, savo skundą taip pat galite pateikti Finansinių paslaugų priežiūros tarnybai. Daugiau informacijos rasite interneto svetainėje oanda.com/eu-en/documents „OANDA TMS Brokers informaciniame lape“.

Kita svarbi informacija

Jei yra laiko tarpas nuo pavedimo pateikimo iki jo įvykdymo momento, jūsų pavedimas gali būti neįvykdomas už tokią kainą, kokios tikėjotės. Prieš pradėdami sandorius įsitinkite, kad jūsų interneto signalo stiprumas yra pakankamas. Mūsų svetainės skiltyje oanda.com/eu-en/documents pateikta svarbi informacija apie jūsų sąskaitą. Įsitinkite, kad esate susipažinę su visomis jūsų sąskaitai taikomomis sąlygomis ir politika.

Pamatinformācijas dokuments

Darījumi ar valūtu pāriem CFD, darījumi ar valūtu pāriem *forward*

Mērķis

Šajā dokumentā ir sniegta pamatinformācija par šo ieguldījumu produktu. Tas nav mārketinga materiāls. Šī informācija ir pieprasīta pēc likuma, lai palīdzētu labāk izprast šī produkta būtību, izmaksas, riskus un ieguvumus, un lai palīdzētu jums salīdzināt to ar citiem produktiem.

Produkts

CFD (cenu starpības līgums), pamatojoties uz valūtu pāra kursu, un nākotnes (*forward*) darījumi, pamatojoties uz valūtu pāra kursu (turpmāk: „Produkts”) piedāvā „OANDA TMS Brokers spólka akcyjna”, ar juridisko adresi Varšavā, JP reģ. Nr. (KRS) 0000204776 (turpmāk: **OANDA TMS Brokers**), uzņēmuma darbību uzrauga Finanšu uzraudzības komisija. Kontaktinformācija ir pieejama tīmekļa vietnē: www.tmsbrokers.com; www.oanda.com. Lai iegūtu vairāk informācijas, zvaniet: +48 22 27 66 200. Šis dokuments pēdējo reizi tika atjaunināts: 2023. gada 27. janvāris

Jūs plānojat iegādāties produktu, kas ir sarežģīts un var būt grūti saprotams.

Kas ir šis produkts?

Veids

Līgums par valūtu pāriem CFD (cenu starpības līgums) vai līgums par valūtas pāriem *forward* ir sviras efekta līgums. Tas ļauj ieguldītājam spekulēt par bāzes instrumenta, piem. valūtu pāra, cenas pieaugumu vai kritumu. Ieguldītājs var izvēlēties pirkt finanšu instrumentu (izvēlēties "garo" pozīciju) vai to pārdot (izvēlēties "īso" pozīciju). Ieguldītāja rezultāti ir atkarīgi no bāzes instrumenta cenas svārstībām un pozīcijas lieluma. Ja ieguldītājs iegādājas finanšu instrumentu, kura cena pieaug, ieguldītājs gūst peļņu. Ja ieguldītājs iegādājas finanšu instrumentu, kura cena krītas, ieguldītājam rodas zaudējumi. Pārdodot finanšu instrumentu, cenai pieaugot, ieguldītājam rodas zaudējumi, bet, cenai krītot, ieguldītājs gūst peļņu.

Mērķi

Produkta mērķis ir ļaut ieguldītājam izmantot finanšu sviras ietekmi turpmākajās bāzes instrumenta vērtības izmaiņās, faktiski neiegādājoties vai nepārdodot bāzes instrumentu. Pozīcijas atvēršanai ir nepieciešama iemaksa (sākotnējā marža), kas atbilst tikai nelielai finanšu instrumenta vērtības daļai.

Piemērs

Ieguldītājs izvēlas 1 lotes pozīciju EUR/USD ar sākotnējo maržu 3,33% un tirgus cenu 1,20000, pozīcijas atvēršanai nepieciešamā marža ir 3 333 EUR (3,33% x 100 000), pieņemot sviras efektu 1 : 30 (3,33%). Tas nozīmē, ka, ja tirgus cena mainās par 1 punktu (5 cipari aiz komata), ieguldījuma vērtība mainīsies par 1 USD.

Piemēram, ja ieguldītājs izvēlas "garo" pozīciju (Buy) un tirgus vērtība palielinās, par katru 1 punkta pieaugumu šajā tirgū viņš gūst peļņu 1 USD apmērā. Tomēr, ja tirgus cena samazināsies par 1 punktu, ieguldītājam rodas zaudējumi 1 USD apmērā. Un otrādi, ja ieguldītājs izvēlas "īso" pozīciju (sell), peļņa atbilst cenas kritumam, bet zaudējumi - finanšu instrumenta cenas pieaugumam. Pieņemot, ka starpība (spread) pozīcijas atvēršanas brīdī bija 15 punkti, starpības cena būs 15 * 1 USD = 15 USD. Ja ieguldītājs slēdz pozīciju par cenu 1.20015, viņa rezultāts būs: Garajai pozīcijai: (1,20015 - 1,20000)*100 000 = 15 USD; Īsajai pozīcijai: (1,20000 - 1,20015)*100 000 = - 15 USD. Par pozīcijas atvēršanu un slēgšanu ieguldītājam būs jāmaksā komisijas maksa, un, ja viņš saglabā pozīciju nākamajā dienā, viņam var rasties papildu izmaksas negatīvu mijmaiņas punktu veidā.

		TMS Trader*, TMS Prime*	TMS Prime**	TMS Connect, TMS Markets	TMS Direct/MiniDirect
Ieguldījuma veikšanas izmaksas	Komisijas maksa	0	100.000*0,004% = 4 EUR	0	0 zem minimālās summas 10 USD
Izbeigšanas izmaksas	Komisijas maksa	0	100.000*0,004% = 4 EUR	0	0 zem minimālās summas 10 USD
Atvērtās pozīcijas finansēšanas izmaksas	Mijmaiņas punkti	-7,3678/-2,8981 D: -7,37 USD/K: -2,90 USD	-5,403/-0,9333 -5,40 USD USD/-0,93 USD	-5,403/-0,9333 -5,40 USD USD/-0,93 USD	0,00267123% 3,21 USD
Citi izdevumi	Starpības (spread) izmaksas	15 * 1 USD = 15 USD vai darījuma starpība			
Izbeigšanas izmaksas	Konvertācijas maksa	Visas naudas summas, realizētā peļņa un zaudējumi, korekcijas, maksas un izmaksas, kas ir denominēti valūtā, kura nav jūsu konta pamatvalūta, tiks konvertēti jūsu konta pamatvalūtā, un no jūsu konta tiks iekasēta maksa par valūtas konvertāciju.			0,11 USD

* attiecas uz valūtu pāru CFD, kas iekļauti TMS Trader platformā ar fiksētu starpību (instrumenta nosaukums bez paplašinājuma) un TMS Prime valūtu pāru CFD ar paplašinājumu ".std" ** attiecas uz valūtu pāru CFD, kas iekļauti TMS Connect platformā ar paplašinājumu ".pro" un TMS Prime ar paplašinājumu ".pro"

Termiņš

CFD (cenu starpības līgumam) nav iepriekš noteikta beigu datums. Tāpēc nav ieteicama turēšanas perioda, un katrs ieguldītājs var brīvi noteikt sev piemērotāko turēšanas periodu, pamatojoties uz savu tirdzniecības stratēģiju un mērķiem. "OANDA TMS Brokers" TMS Trader pakalpojumam ir noteicis maksimālo atvērto pozīciju periodu - 365 dienas.

Forward darījumiem ir iepriekš noteikts izpildes datums un izpildes cena. Nav ieteicama turēšanas perioda, un katrs ieguldītājs var brīvi noteikt sev piemērotāko turēšanas periodu, pamatojoties uz savu tirdzniecības stratēģiju un mērķiem.

Paredzētais individuālais ieguldītājs

Paredzētais individuālais ieguldītājs ir persona:

- kurai ir zināšanas vai pieredze darījumos ar produktiem, kam piemīt sviras efekts,
- kura vēlas veikt īstermiņa riska darījumu ar saviem finanšu instrumentiem,
- kura izprot ar ieguldījumiem saistītos riskus,
- kura vēlas spekulēt par bāzes instrumenta cenas pieaugumu vai samazinājumu,

- kura sagaida lielas finanšu instrumenta cenas svārstības;
- kurai ir pietiekami finanšu resursi, ko viņa var atļauties zaudēt,
- kura plāno ieguldīt tikai daļu sava kapitāla un var piedzīvot zaudējumus, kas pārsniedz sākotnējā ieguldījuma summu,
- kura izprot finanšu sviras ietekmi uz sasniegto rezultātu,
- kura piekrīt ieguldīt augsta riska īstermiņa instrumentos,
- kurai ir cita veida ieguldījumi.

Kādi ir riski un ko es saņemšu kā ieņēmumu?

Kopējais riska rādītājs



Mēs esam klasificējuši šo produktu kā 7 no 7, kas ir visaugstākā riska pakāpe.



Kopējais riska rādītājs parāda šī produkta riska līmeni salīdzinājumā ar citiem produktiem. Tas parāda iespējamību, ka produkts zaudēs naudu tirgus svārstības dēļ vai tāpēc, ka mēs nevarēsim jums samaksāt.

Šis norāda uz lielu iespējamību potenciāliem zaudējumiem no nākotnes darbībām. Ar šo potenciālie zaudējumi no turpmākās darbības tiek vērtēti kā ļoti augsti, un nelabvēlīgos tirgus apstākļos tas ar ietekmēt uzņēmuma spēju norēķināties ar jums.

Zemāks risks Augstāks risks

Lūdzam ņemt vērā valūtu kursu izmaiņu risku. Jūs saņemsiet maksājumu citā valūtā un rezultātā saņemtie ieņēmumi būs atkarīgi no divu valūtu maiņas kursa. Šis risks nav iekļauts iepriekš norādītajā rādītājā. Dažos gadījumos jums iespējams būs jāveic papildu maksājumi, lai segtu zaudējumus.

Kopējie zaudējumi, kas jums var rasties, var ievērojami pārsniegt ieguldīto summu.

Šim produktam nav paredzēta nekāda aizsardzība pret nākotnes tirgus rādītājiem, tāpēc varat zaudēt daļu vai visus savus ieguldījumus. Ja „OANDA TMS Brokers” nespēs jums samaksāt pienākošos summu, jūs varat zaudēt visu savu ieguldījumu. Tomēr varat izmantot patērētāju tiesību aizsardzības shēmu (skatiet sadaļu “Kas notiek, ja mēs nevaram jums samaksāt?”). Šāda aizsardzība nav ņemta vērā iepriekš sniegtajā rādītājā. Tirgus apstākļu, piemēram, likviditātes trūkuma dēļ, Jūsu pasūtījums var tikt izpildīts par mazāk labvēlīgu cenu, kas var būtiski ietekmēt jūsu ieguvumu.

Mēs varam slēgt jūsu atvērto pozīciju, ja jūs neuzturēsiet nepieciešamo minimālo nodrošinājuma summu, t. i., ja jums izveidojas parāds uzņēmumam, pārsniegsiet noteikto ieguldījumu līmeni konkrētajā finanšu instrumentā, pārsniegsiet maksimālo atvērtais pozīcijas (TMS Trader) vai nenokārtotas pretējās pozīcijas (TMS Direct/TMS MiniDirect) turēšanas periodu vai pārkāpsiet Pamatlīguma noteikumus. Šis process var būt automatizēts. Mēs varam arī anulēt jūsu pieteiktos pasūtījumus, ja pārsniegsiet maksimālo turēšanas periodu (TMS Trader) vai ja jūsu pozīcijas ir jāslēdz vai jānokārto.

Darbības rezultātu scenāriji

Šajā tabulā ir norādīta naudas summa, ko jūs varētu saņemt atpakaļ 1 dienas laikā saskaņā ar dažādiem scenārijiem. Izklāstītie scenāriji atspoguļo jūsu ieguldījuma iespējamās darbības rezultātus. Jūs varat tos salīdzināt ar citu produktu scenārijiem. Izklāstītie scenāriji ir aplēse par turpmākajiem darbībasrezultātiem, kas balstīta uz pierādījumiem par līdzšinējo darbību, un tie nav precīzi rādītāji. Naudas summa, ko saņemsiet, var būt atkarīga no tā, kāds būs tirgus kurss un cik ilgi turēsiet attiecīgo finanšu instrumentu.. Stresa scenārijs parāda, ko iespējams iegūt ārkārtējos tirgus apstākļos, un tajā nav ņemtas vērā situācijas, kurās jums varētu nebūt iespēju jums samaksāt. Uzrādītie skaitļi ietver visas izmaksas, kas radušās ieguldījumu periodā, t. i. vienas dienas laikā, neskatot mijmaiņas un konvertācijas izmaksas. Sliktākajā gadījumā tiek pieņemts, ka ieguldītājs ieguldīja vienu dienu. Zemāk ir sniegti to finanšu instrumentu scenāriji, kuriem ir lielākais tirdzniecības apjoms attiecībā pret garo pozīciju. Rezultātos ir iekļautas komisijas maksas. Rādītāji neietver jūsu personīgos nodokļus, kas arī var ietekmēt jūsu ieguvumu.

	EURUSD.pro	GBPUSD.pro
Sākotnējās maržas summa	3,33%	3,33%
Ieguldījuma summa (sākotnējā marža)	10000	10000
Ieguldījuma nominālvērtība eiro	300300	300300
Scenārijs	Instrumenta cenas izmaiņas	
Labvēlīgs	-3,08%	3,88%
Mērens	-10,84%	-7,51%
Nelabvēlīgs	-18,18%	-17,64%
Stresa	-12,98%	-13,67%
Scenārijs	Peļņa/Zaudējumi	
Labvēlīgs	-9257,27	11654,52
Mērens	-32567,39	-22564,47
Nelabvēlīgs	-54583,43	-52966,17
Stresa	-38981,79	-41048,47

Kas notiek, ja „OANDA TMS Brokers” nespēj izmaksāt līdzekļus?

“OANDA TMS Brokers” piedalās kompensācijas sistēmā, ko pārvalda “Krajowy Depozyt Papierów Wartościowych S.A.” Kompensācijas sistēma izmaksās jums līdzekļus pēc debitoru parādu atskaitīšanas līdz PLN summai, kas atbilst 3000 EUR - 100% no kompensācijas shēmā segto līdzekļu vērtības un 90% no šīs summas pārsnieguma, līdz PLN summai, kas atbilst 22 000 EUR. Sīkāku informāciju varat atrast pakalpojumu sniegšanas noteikumos un tīmekļa vietnē: www.kdpw.pl.

Kādas ir izmaksas?

Atkarībā no produkta jums var rasties dažas vai visas tālāk norādītās izmaksas.

Vienreizējās izmaksas

Ieguldījuma veikšanas izmaksas	Komisijas maksa	Komisijas maksa par pozīcijas atvēršanu un slēgšanu kopā: min.: 0 - maks.: 0,004% no darījuma nominālvērtības (TMS Prime) vai 10 USD (darījums zem TMS Direct nominālvērtības)
Izbeigšanas izmaksas	Komisijas maksa	Komisijas maksa par pozīcijas atvēršanu un slēgšanu min.: 0 - maks.: 0,004% no darījuma nominālvērtības (TMS Prime) vai 10 USD (darījums zem TMS Direct nominālvērtības)
Citi izdevumi	Starpība (spread)	Pirkšanas un pārdošanas cenas starpsummā sauc par <i>spread</i> (starpība). Šīs izmaksas rodas ikreiz, kad atverat un slēdzat darījumu.
Izbeigšanas izmaksas	Konvertācijas maksa	Visas naudas summas, realizētā peļņa un zaudējumi, korekcijas, maksas un izmaksas, kas ir denominēti valūtā, kura nav jūsu konta pamatvalūta, tiks konvertēti jūsu konta pamatvalūtā, un no jūsu konta tiks iekasēta maksa par valūtas konvertāciju. TMS Direct konvertācijas maksa: 0,75%
Ieguldījuma veikšanas izmaksas	Starpības (spread) uzcenojums	no 0 - līdz maks. 0,1 % no darījuma vērtības
Izbeigšanas izmaksas	Starpības (spread) uzcenojums	no 0 - līdz maks. 0,1 % no darījuma vērtības
Ieguldījuma veikšanas izmaksas	Marža	no 0 - līdz maks. 0,1% no cenas vērtības - palielināta ar cenu, kas norādīta TMS Connect Finanšu instrumentu specifikācijas sadaļā "Papildu starpības uzcenojums kontam ar nelielu atlikumu".
Izbeigšanas izmaksas	Starpības (spread) uzcenojums	no 0 - līdz maks. 0,1% no cenas vērtības - palielināta ar cenu, kas norādīta TMS Connect Finanšu instrumentu specifikācijas sadaļā "Papildu starpības uzcenojums kontam ar nelielu atlikumu".
Atvērtās pozīcijas finansēšanas izmaksas	Mijmaiņas punkti	Negatīvie mijmaiņas punkti ir atkarīgi no pozīcijas turēšanas perioda, jo ilgāk turēsiet pozīciju, jo lielākas izmaksas Jums var rasties, atverot un aizverot pozīciju tajā pašā dienā, negatīvo mijmaiņas punktu izmaksas Jums neradīsies. Neattiecas uz Forward
Maksa par konta uzturēšanu	Naudas konta uzturēšanu	Min: 0PLN/0 EUR/0 USD/0 GBP/0 CZK/0 CHF - Max: 9PLN/3 EUR/3 USD/3 GBP/50 CZK/3 CHF

Sīkāku informāciju par TMS Trader pakalpojumu skatiet šeit: oanda.com/eu-en/documents

Sīkāku informāciju par TMS Connect pakalpojumu skatiet šeit: oanda.com/eu-en/documents

Sīkāku informāciju par TMS Prime pakalpojumu skatiet šeit: oanda.com/eu-en/documents

Sīkāku informāciju par TMS Direct/ TMS MiniDirect pakalpojumu skatiet šeit: oanda.com/eu-en/documents

Sīkāku informāciju par TMS Markets pakalpojumu skatiet šeit: oanda.com/eu-en/documents

Naudas turēšanas periods un tās priekšlaicīga izņemšana

CFD līgumi ir paredzēti īstermiņa darījumiem, dažkārt tekošajā diennaktī, un parasti nav piemēroti ilgtermiņa ieguldījumiem. *Forward* darījumiem ir iepriekš noteikts izpildes datums. Nav ieteicamo turēšanas un atcelšanas periodu un tāpēc nav atcelšanas maksas. Tirdzniecībā norādītos finanšu instrumentus varat jebkurā brīdī tirgus darbalaikā. TMS Trader pakalpojuma variantam atvērto pozīciju varat uzturēt līdz 365 dienām. TMS Direct/TMS MiniDirect pakalpojuma variantam nenokārtotas pretējās pozīcijas varat uzturēt līdz 365 dienām.

Sūdzību iesniegšana

Ja vēlaties iesniegt sūdzību, sazinieties ar klientu apkalpošanas nodaļu pa tālruni +371 66334410, vai arī sūtiet sūdzības veidlapu, kas pieejama tīmekļa vietnē www.tmsbrokers.com; www.oanda.com, sadaļā "Kontakti", rakstiski pa pastu uz adresi OANDA TMS Brokers S.A. ul. Złota 59, 00-120 Varšava, personīgi „OANDA TMS Brokers S.A.” mītnē, adresē ul. Złota 59, 00-120 Varšava, rakstiski vai mutiski. Ja uzskatāt, ka jūsu sūdzība nav apmierinoši atrisināta, jums ir tiesības to pārsūdzēt. Ja jūs neapmierina galīgais lēmums, varat arī iesniegt sūdzību Finanšu pakalpojumu uzraudzības iestādei. Papildinformāciju skatiet tīmekļa vietnē oanda.com/eu-en/documents „OANDA TMS Brokers informācijas lapā”.

Cita būtiska informācija

Ja periodā no pasūtījuma veikšanas līdz tā izpildes brīdim ir laika nobīde, pasūtījumu nevar izpildīt par paredzēto cenu. Pirms darījuma pārliecinieties, vai jūsu interneta signāla stiprums ir pietiekams. Mūsu tīmekļa vietnes sadaļā oanda.com/eu-en/documents ir sniegta svarīga informācija par jūsu kontu. Noteikti pārskatiet visus noteikumus un politikas, kas attiecas uz jūsu kontu.

Pamatinformācijas dokuments

CFD darījumi ar dārgmetāliem, *forward* darījumi ar zeltu un sudrabu

Mērķis

Šajā dokumentā ir sniegta pamatinformācija par šo ieguldījumu produktu. Tas nav mārketinga materiāls. Šī informācija ir pieprasīta pēc likuma, lai palīdzētu labāk izprast šī produkta būtību, izmaksas, riskus un ieguvumus, un lai palīdzētu jums salīdzināt to ar citiem produktiem.

Produkts

CFD (cenu starpības līgums), pamatojoties uz dārgmetālu kursu, un nākotnes (*forward*) darījumi, pamatojoties uz zelta un sudraba kursu (turpmāk: „**Produkts**”) piedāvā „OANDA TMS Brokers spólka akcyjna“, ar juridisko adresi Varšavā, JP reģ. Nr. (KRS) 0000204776 (turpmāk: **OANDA TMS Brokers**), uzņēmuma darbību uzrauga Finanšu uzraudzības komisija. Kontaktinformācija ir pieejama tīmekļa vietnē: www.tmsbrokers.com; www.oanda.com. Lai iegūtu vairāk informācijas, zvaniet: +48 22 27 66 200. Šis dokuments pēdējo reizi tika atjaunināts: 2023. gada 27. janvāris

Jūs plānojat iegādāties produktu, kas ir sarežģīts un var būt grūti saprotams.

Kas ir šis produkts?

Veids

CFD līgums un *forward* līgums ir sviras efekta līgums. Tas ļauj ieguldītājam spekulēt par bāzes instrumenta, piem. **dārgmetālu**, cenas pieaugumu vai kritumu. Ieguldītājs var izvēlēties pirkt CFD (izvēlēties "garo" pozīciju) vai to pārdot (izvēlēties "iso" pozīciju). Rezultāti ir atkarīgi no bāzes instrumenta cenas svārstībām un pozīcijas lieluma.

Ja ieguldītājs iegādājas finanšu instrumentu, kura cena pieaug, ieguldītājs gūst peļņu. Ja ieguldītājs iegādājas finanšu instrumentu, kura cena krītas, ieguldītājam rodas zaudējumi. Pārdodot finanšu instrumentu, cenai pieaugot, ieguldītājam rodas zaudējumi, bet, cenai krītot, ieguldītājs gūst

Mērķi

Produkta mērķis ir ļaut ieguldītājam slēgt darījumus ar iespēju izmantot finanšu sviras ietekmi turpmākajās bāzes instrumenta vērtības izmaiņās, faktiski neiegādājoties vai nepārdodot bāzes instrumentu. CFD ir nepieciešama iemaksa (sākotnējā marža), kas atbilst tikai nelielai finanšu instrumenta vērtības daļai.

Piemērs

Ieguldītājs izvēlas 1 lotes pozīciju vietnē SILVER.pro ar 10% sākotnējo maržu un 15.70 tirgus cenu. Tas nozīmē, ka, ja tirgus cena mainās par 1 punktu, ieguldījuma vērtība mainīsies par 1 USD.

Piemēram, ja ieguldītājs izvēlas "garo" pozīciju (Buy) un tirgus vērtība palielinās, par katru 1 punkta pieaugumu šajā tirgū viņš gūst peļņu 5 USD apmērā. Tomēr, ja tirgus cena samazināsies par 1 punktu, ieguldītājam rodas zaudējumi 5 USD apmērā. Un otrādi, ja ieguldītājs izvēlas "iso" pozīciju (sell), peļņa atbilst cenas kritumam, bet zaudējumi - finanšu instrumenta cenas pieaugumam.

1 lotes vērtība = 1 Trojas sudraba unces cena * 5000 USD

Pieņemot, ka starpība (spread) pozīcijas atvēršanas brīdī bija 0,05 punkti, starpības cena būs 0,05 * 5000 USD = 250 USD.

Ja ieguldītājs slēdz pozīciju par cenu 15,76, viņa rezultāts būs:

Garajai pozīcijai: $(26,76 - 26,70) * 5000 = 300$ USD;

Īsajai pozīcijai: $(26,70 - 26,76) * 5000 = - 300$ USD.

Par pozīcijas atvēršanu un slēgšanu ieguldītājam būs jāmaksā komisijas maksa, un, ja viņš saglabā pozīciju nākamajā dienā, viņam var rasties papildu izmaksas negatīvu mijmaiņas punktu veidā.

Piem. TMS Trader mijmaiņas punkti 1 dienai ir: XAGUSD: Garā: -0,9004 / Īsā: 0,4416 pips

Garajai pozīcijai: $0,01 * (-0,9004) * 5000 \text{USD} = - 45,02$ USD

Īsajai pozīcijai: $0,01 * (0,4416) * 5000 \text{USD} = 22,08$ USD

Pakalpojums	TMS Trader*, TMS Prime*	TMS Prime**	TMS Connect, TMS Markets	TMS Direct
Atvēršanas izmaksas	0	$26,70 * 5000 * 0,004\% = 5,34$ USD	0	10USD+1.57 USD biržas maksa
Slēgšanas izmaksas	0	$26,70 * 5000 * 0,004\% = 5,34$ USD	0	10USD+1.57 USD biržas maksa
Starpības (spread) izmaksas	250 USD			
Konvertācijas maksa	Visas naudas summas, realizētā peļņa un zaudējumi, korekcijas, maksas un izmaksas, kas ir denominēti valūtā, kura nav jūsu konta pamatvalūta, tiks konvertēti jūsu konta pamatvalūtā, un no jūsu konta tiks iekasēta maksa par valūtas konvertāciju. TMS Direct konvertācijas maksa: 0,75%			

* attiecas uz dārgmetālu CFD un Forward, kas iekļauti TMS Trader platformā (instrumenta nosaukums bez paplašinājuma) un TMS Prime valūtu pāru CFD ar paplašinājumu ".std" ** attiecas uz dārgmetālu CFD un Forward, kas iekļauti TMS Connect platformā ar paplašinājumu ".pro" un TMS Prime ar paplašinājumu ".pro"

Termiņš

CFD darījumiem nav iepriekš noteikta beigu datuma. Tāpēc nav ieteicama turēšanas perioda, un katrs ieguldītājs var brīvi noteikt sev piemērotāko turēšanas periodu, pamatojoties uz savu tirdzniecības stratēģiju un mērķiem. "OANDA TMS Brokers" TMS Trader pakalpojumam ir noteicis maksimālo atvērto pozīciju periodu - 365 dienas.

Forward darījumiem ir iepriekš noteikts izpildes datums un izpildes cena. Nav ieteicama turēšanas perioda, un katrs ieguldītājs var brīvi noteikt sev piemērotāko turēšanas periodu, pamatojoties uz savu tirdzniecības stratēģiju un mērķiem

Paredzētais individuālais ieguldītājs

Paredzētais individuālais ieguldītājs ir persona:

- kurai ir zināšanas vai pieredze darījumos ar produktiem, kam piemīt sviras efekts,
- kura vēlas veikt īstermiņa riska darījumu ar saviem finanšu instrumentiem,
- kura izprot ar ieguldījumiem saistītos riskus,
- kura vēlas spekulēt par bāzes instrumenta cenas pieaugumu vai samazinājumu,
- kura sagaida lielas finanšu instrumenta cenas svārstības;
- kurai ir pietiekami finanšu resursi, ko viņa var atļauties zaudēt,
- kura plāno ieguldīt tikai daļu sava kapitāla un var piedzīvot zaudējumus, kas pārsniedz sākotnējā ieguldījuma summu,
- kura izprot finanšu sviras ietekmi uz sasniegto rezultātu,
- kura piekrīt ieguldīt augsta riska īstermiņa instrumentos,
- kurai ir cita veida ieguldījumi.

Kādi ir riski un ko es saņemšu kā ieņēmumu?

Kopējais riska rādītājs



Mēs esam klasificējuši šo produktu kā 7 no 7, kas ir visaugstākā riska pakāpe.



← Zemāks risks Augstāks risks →

Kopējais riska rādītājs parāda šī produkta riska līmeni salīdzinājumā ar citiem produktiem. Tas parāda iespējamību, ka produkts zaudēs naudu tirgu svārstības dēļ vai tāpēc, ka mēs nevarēsim jums samaksāt.

Šis norāda uz lielu iespējamību potenciālajiem zaudējumiem no nākotnes darbībām. Ar šo potenciālie zaudējumi no turpmākās darbības tiek vērtēti kā ļoti augsti, un nelabvēlīgos tirgus apstākļos tas ar ietekmēt uzņēmuma spēju norēķināties ar jums.

Lūdzam ņemt vērā valūtu kursu izmaiņu risku. Jūs saņemsiet maksājumu citā valūtā un rezultātā saņemtie ieņēmumi būs atkarīgi no divu valūtu maiņas kursa. Šis risks nav iekļauts iepriekš norādītajā rādītājā. Dažos gadījumos jums iespējams būs jāveic papildu maksājumi, lai segtu zaudējumus.

Kopējie zaudējumi, kas jums var rasties, var ievērojami pārsniegt ieguldīto summu.

Šim produktam nav paredzēta nekāda aizsardzība pret nākotnes tirgus rādītājiem, tāpēc varat zaudēt daļu vai visus savus ieguldījumus. Ja „OANDA TMS Brokers” nespēs jums samaksāt pienākošos summu, jūs varat zaudēt visu savu ieguldījumu. Tomēr varat izmantot patērētāju tiesību aizsardzības shēmu (skatiet sadaļu “Kas notiek, ja mēs nevaram jums samaksāt?”). Šāda aizsardzība nav ņemta vērā iepriekš sniegtajā rādītājā. Tirgus apstākļu, piemēram, likviditātes trūkuma dēļ, pozīcija var tikt slēgta par mazāk labvēlīgu cenu, kas var būtiski ietekmēt jūsu ieguvumu.

Mēs varam slēgt jūsu atvērto pozīciju, ja jūs neuzturēsiet nepieciešamo minimālo nodrošinājuma summu, t. i., ja jums izveidojas parāds uzņēmumam, pārsniegsiet noteikto ieguldījumu līmeni konkrētajā finanšu instrumentā, pārsniegsiet maksimālo atvērtās pozīcijas vai nenokārtotas pretējās pozīcijas turēšanas periodu vai pārkāpsiet Pamatlīguma noteikumus. Šis process var būt automatizēts. Mēs varam arī anulēt jūsu pietiekos pasūtījumus, ja pārsniegsiet maksimālo turēšanas periodu vai ja jūsu pozīcijas ir jāslēdz vai jānokārto.

Darbības rezultātu scenāriji

Šajā tabulā ir norādīta naudas summa, ko jūs varētu saņemt atpakaļ 1 dienas laikā saskaņā ar dažādiem scenārijiem. Izklāstītie scenāriji atspoguļo jūsu ieguldījuma iespējamās darbības rezultātus. Jūs varat tos salīdzināt ar citu produktu scenārijiem. Izklāstītie scenāriji ir aplēse par turpmākajiem darbībasrezultātiem, kas balstīta uz pierādījumiem par līdzšinējo darbību, un tie nav precīzi rādītāji. Naudas summa, ko saņemsiet, var būt atkarīga no tā, kāds būs tirgus kurss un cik ilgi turēsiet attiecīgo finanšu instrumentu.. Stresa scenārijs parāda, ko iespējams iegūt ārkārtējos tirgus apstākļos, un tajā nav ņemtas vērā situācijas, kurās jums varētu nebūt iespēju jums samaksāt. Norādītajos skaitļos nav iekļautas mijmaiņas un konvertācijas izmaksas. Sliktākajā gadījumā tiek pieņemts, ka ieguldītājs ieguldīja vienu dienu. Rezultātos ir iekļautas komisijas maksas.

	SILVER.std	SILVER.pro
Sākotnējās maržas summa	10,00%	10,00%
Ieguldījuma summa (sākotnējā marža)	10000	10000
Akcijas nominālvērtība	100000	100000
Scenārijs	Instrumenta cenas izmaiņas	
Labvēlīgs	11,01%	14,38%
Mērens	-10,49%	-11,43%
Nelabvēlīgs	-28,03%	-31,07%
Stresa	-97,17%	-95,57%
Scenārijs	Peļņa/Zaudējumi	
Labvēlīgs	11012,23	14378,72

Mērens	-10487,96	-11426,00
Nelabvēlīgs	-28031,62	-31070,44
Stresa	-97170,04	-95567,47

Rādītāji neietver jūsu personīgos nodokļus, kas arī var ietekmēt jūsu ieguvumu.

Kas notiek, ja „OANDA TMS Brokers“ nespēj izmaksāt līdzekļus?

“OANDA TMS Brokers” piedalās kompensācijas sistēmā, ko pārvalda “Krajowy Depozyt Papierów Wartościowych S.A.” Kompensācijas sistēma izmaksās jums līdzekļus pēc debitoru parādu atskaitīšanas līdz PLN summai, kas atbilst 3000 EUR - 100% no kompensācijas shēmā segto līdzekļu vērtības un 90% no šīs summas pārsnieguma, līdz PLN summai, kas atbilst 22 000 EUR. Sīkāku informāciju varat atrast pakalpojumu sniegšanas noteikumos un tīmekļa vietnē: www.kdppw.pl.

Kādas ir izmaksas?

Atkarībā no produkta jums var rasties dažas vai visas tālāk norādītās izmaksas. Vienreizējas izmaksas

Ieguldījuma veikšanas un izbeigšanas izmaksas	Komisijas maksa	Komisijas maksa par pozīcijas atvēršanu un slēgšanu kopā: maks.: 0,008% no darījuma nominālvērtības (TMS Prime) vai 20 USD (TMS Direct)
Atvērtās pozīcijas finansēšanas izmaksas	Mijmaiņas punkti (TMS Connect, TMS Markets, TMS Trader un TMS Prime)	Negatīvie mijmaiņas punkti ir atkarīgi no pozīcijas turēšanas perioda, jo ilgāk turēsiet pozīciju, jo lielākas izmaksas jums var rasties, atverot un aizverot pozīciju tajā pašā dienā, negatīvo mijmaiņas punktu izmaksas jums neradīsies.
Atvērtās pozīcijas finansēšanas izmaksas	Mijmaiņas punkti (TMS Direct)	Mijmaiņas punkti ir atkarīgi no pozīcijas turēšanas perioda un izteikti instrumenta cenā. Katru darba dienu pozīcijas atvēršanas cena tiek koriģēta atbilstoši maiņas punktu vērtībai, kas pasliktina pozīcijas atvēršanas cenu. Neattiecas uz Forward
Citi izdevumi	Starpība (spread)	Pirkšanas un pārdošanas cenas starpsummu sauc par <i>spread</i> (starpība). Šīs izmaksas rodas ikreiz, kad atverat un slēdzat darījumu.
Maksa par konta uzturēšanu	Naudas konta uzturēšanu	Mīn: 0PLN/0 EUR/0 USD/0 GBP/0 CZK/0 CHF - Max: 9PLN/3 EUR/3 USD/3 GBP/50 CZK/3 CHF
Izbeigšanas izmaksas	Konvertācijas maksa	Visas naudas summas, realizētā peļņa un zaudējumi, korekcijas, maksas un izmaksas, kas ir denominēti valūtā, kura nav jūsu konta pamatvalūta, tiks konvertēti jūsu konta pamatvalūtā, un no jūsu konta tiks iekasēta maksa par valūtas konvertāciju. TMS Direct konvertācijas maksa: 0,75%
Ieguldījuma veikšanas un izbeigšanas izmaksas	Marža (starpības uzcenojums)	no 0 līdz 1,6% no darījuma nominālvērtības TMS Connect, TMS Prime, TMS Trader, TMS Markets pakalpojumam (tikai mainīgajai starpībai (spread))
Ieguldījuma veikšanas un izbeigšanas izmaksas	Papildu starpības uzcenojums kontam ar nelielu atlikumu (papildu marža)	no 0 līdz maks.: 1,6% no cenas vērtības - palielināta ar cenu, kas norādīta TMS Connect Finanšu instrumentu specifikācijas sadaļā "Papildu starpības uzcenojums kontam ar nelielu atlikumu".

Sīkāku informāciju par TMS Trader pakalpojumu skatiet šeit: oanda.com/eu-en/documents

Sīkāku informāciju par TMS Connect pakalpojumu skatiet šeit: oanda.com/eu-en/documents

Sīkāku informāciju par TMS Prime pakalpojumu skatiet šeit: oanda.com/eu-en/documents

Sīkāku informāciju par TMS Direct/ TMS MiniDirect pakalpojumu skatiet šeit: oanda.com/eu-en/documents

Sīkāku informāciju par TMS Markets skatiet šeit: oanda.com/eu-en/documents

Naudas turēšanas periods un tās priekšlaicīga izņemšana

CFD līgumi ir paredzēti īstermiņa darījumiem, dažkārt tekošajā diennaktī, un parasti nav piemēroti ilgtermiņa ieguldījumiem. *Forward* darījumiem ir iepriekš noteikts izpildes datums. Nav ieteicamo turēšanas un atcelšanas periodu un tāpēc nav atcelšanas maksas. Tirgot norādītos finanšu instrumentus varat jebkurā brīdī tūlīt darbalikā. TMS Trader pakalpojuma variantam atvērto pozīciju varat uzturēt līdz 365 dienām. TMS Direct/TMS MiniDirect pakalpojuma variantam nenokārtotas pretējās pozīcijas varat uzturēt līdz 365 dienām.

Sūdzību iesniegšana

Ja vēlaties iesniegt sūdzību, sazinieties ar klientu apkalpošanas nodaļu pa tālruni +371 66334410, vai arī sūtiet sūdzības veidlapu, kas pieejama tīmekļa vietnē www.tmsbrokers.com; www.oanda.com, sadaļā “Kontakti”, rakstiski pa pastu uz adresi OANDA TMS Brokers S.A. ul. Złota 59, 00-120 Varšava, personīgi „OANDA TMS Brokers S.A.” mītnē, adresē ul. Złota 59, 00-120 Varšava, rakstiski vai mutiski. Ja uzskatāt, ka jūsu sūdzība nav apmierinoši atrisināta, jums ir tiesības to pārsūdzēt. Ja jūs neapmierina galīgais lēmums, varat arī iesniegt sūdzību Finanšu pakalpojumu uzraudzības iestādei. Papildinformāciju skatiet tīmekļa vietnē oanda.com/eu-en/documents „OANDA TMS Brokers informācijas lapā”.

Cita būtiska informācija

Ja periodā no pasūtījuma veikšanas līdz tā izpildes brīdim ir laika nobīde, pasūtījumu nevar izpildīt par paredzēto cenu. Pirms darījuma pārliecinieties, vai jūsu interneta signāla stiprums ir pietiekams. Mūsu tīmekļa vietnes sadaļā oanda.com/eu-en/documents ir sniegta svarīga informācija par jūsu kontu. Noteikti pārskatiet visus noteikumus un politikas, kas attiecas uz jūsu kontu.

Pamatinformācijas dokuments

CFD darījumi ar akcijām, ETF un indeksiem

Mērķis

Šajā dokumentā ir sniegta pamatinformācija par šo ieguldījumu produktu. Tas nav mārketinga materiāls. Šī informācija ir pieprasīta pēc likuma, lai palīdzētu labāk izprast šī produkta būtību, izmaksas, riskus un ieguvumus, un lai palīdzētu jums salīdzināt to ar citiem produktiem.

Produkts

CFD (cenu starpības līgums), pamatojoties uz akciju, ETF un indeksu kursu (turpmāk: „Produkts”) piedāvā „OANDA TMS Brokers spólka akcyjna”, ar juridisko adresi Varšavā, JP reģ. Nr. (KRS) 0000204776 (turpmāk: **OANDA TMS Brokers**), uzņēmuma darbību uzrauga Finanšu uzraudzības komisija. Kontaktinformācija ir pieejama tīmekļa vietnē: www.tmsbrokers.com; www.oanda.com. Lai iegūtu vairāk informācijas, zvaniet: +48 22 27 66 200. Šis dokuments pēdējo reizi tika atjaunināts: 2023. gada 27. janvāris

Jūs plānojat iegādāties produktu, kas ir sarežģīts un var būt grūti saprotams.

Kas ir šis produkts?

Veids

CFD līgums ir sviras efekta līgums. Tas ļauj ieguldītājam spekulēt par bāzes instrumenta, piem. **akciju, ETF un indeksu**, cenas pieaugumu vai kritumu.

Ieguldītājs var izvēlēties pirkt finanšu instrumentu (izvēlēties "garo" pozīciju) vai to pārdot (izvēlēties "īso" pozīciju). Ieguldītāja rezultāti ir atkarīgi no bāzes instrumenta cenas svārstībām un pozīcijas lieluma. Ja ieguldītājs iegādājas finanšu instrumentu, kura cena pieaug, ieguldītājs gūst peļņu. Ja ieguldītājs iegādājas finanšu instrumentu, kura cena krītas, ieguldītājam rodas zaudējumi. Pārdodot finanšu instrumentu, cenai pieaugot, ieguldītājam rodas zaudējumi, bet, cenai krītot, ieguldītājs gūst peļņu.

Mērķi

Produkta mērķis ir ļaut ieguldītājam izmantot finanšu sviras ietekmi turpmākajās bāzes instrumenta vērtības izmaiņās, faktiski neiegādājoties vai nepārdodot bāzes instrumentu. Pozīcijas atvēršanai ir nepieciešama iemaksa (sākotnējā marža), kas atbilst tikai nelielai finanšu instrumenta vērtības daļai.

Piemērs

Investors iegādājās un pārdeva 1 PGNiG loti par ASK/BID cenu 5,87/5,93 (paredzamā starpība 0,01)

1 lotes nominālvērtība = Cena *100 PLN. Rezultāts: (5,93 - 5,87) *100 = 6 PLN (ņemot vērā starpības cenu)

Komisijas maksa par atvēršanu: $1 * 100 * 0,29\% * 5,87 = \text{PLN } 1,70$ - šajā gadījumā tiek iekasēta minimālā komisijas maksa 20 PLN

Komisijas maksa par slēgšanu: $1 * 100 * 0,29\% * 5,93 = \text{PLN } 1,72$ - šajā gadījumā tiek iekasēta minimālā komisijas maksa 20 PLN. Pozīcijas atvēršanas un slēgšanas rezultātā ieguldītājam radīsies šādas izmaksas:

Pakalpojums	TMS Trader, TMS Prime*	TMS Connect, TMS Prime*
Atvēršanas izmaksas	25 PLN	25 PLN
Slēgšanas izmaksas	25 PLN	25 PLN
Starpības (spread) izmaksas	1 PLN	1 PLN
Mijmaiņas izmaksas	Garā pozīcija (pips): -0,0686/ Īsā pozīcija (pips) 0,0000 Garā pozīcija: - 0,7 PLN/ Īsā pozīcija 0 PLN	Garā pozīcija (pips): -0,0686/ Īsā pozīcija (pips) 0,0000 Garā pozīcija: - 0,7 PLN/ Īsā pozīcija 0 PLN

* Finanšu instrumentu specifikācijā jūs atradīsiet pieejamo akciju CFD darījumu sarakstu jūsu konkrētajai tirdzniecības platformai.

Termiņš

Šim finanšu instrumentam nav iepriekš noteikta beigu datuma. Tāpēc nav ieteicama turēšanas perioda, un katrs ieguldītājs var brīvi noteikt sev piemērotāko turēšanas periodu, pamatojoties uz savu tirdzniecības stratēģiju un mērķiem. “OANDA TMS Brokers” TMS Trader pakalpojumam ir noteicis maksimālo atvērto pozīciju periodu - 365 dienas.

Paredzētais individuālais ieguldītājs

Paredzētais individuālais ieguldītājs ir persona:

- kurai ir zināšanas vai pieredze darījumos ar produktiem, kam piemīt sviras efekts,
- kura vēlas veikt īstermiņa riska darījumu ar saviem finanšu instrumentiem,
- kura izprot ar ieguldījumiem saistītos riskus,
- kura vēlas spekulēt par bāzes instrumenta cenas pieaugumu vai samazinājumu,
- kura sagaida lielas finanšu instrumenta cenas svārstības;
- kurai ir pietiekami finanšu resursi, ko viņa var atļauties zaudēt,
- kura plāno ieguldīt tikai daļu sava kapitāla un var piedzīvot zaudējumus, kas pārsniedz sākotnējā ieguldījuma summu,
- kura izprot finanšu sviras ietekmi uz sasniegto rezultātu,
- kura piekrīt ieguldīt augsta riska īstermiņa instrumentos,

- kurai ir cita veida ieguldījumi.

Kādi ir riski un ko es saņemšu kā ieņēmumu?

Kopējais riska rādītājs



Mēs esam klasificējuši šo produktu kā 7 no 7, kas ir visaugstākā riska pakāpe.



← Zemāks risks Augstāks risks →

Kopējais riska rādītājs parāda šī produkta riska līmeni salīdzinājumā ar citiem produktiem. Tas parāda iespējamību, ka produkts zaudēs naudu tirgu svārstības dēļ vai tāpēc, ka mēs nevarēsim jums samaksāt.

Šis norāda uz lielu iespējamību potenciālajiem zaudējumiem no nākotnes darbībām. Ar šo potenciālie zaudējumi no turpmākās darbības tiek vērtēti kā ļoti augsti, un nelabvēlīgos tirgus apstākļos tas ar ietekmēt uzņēmuma spēju norēķināties ar jums.

Lūdzam ņemt vērā valūtu kursu izmaiņu risku. Jūs saņemsiet maksājumu citā valūtā un rezultātā saņemtie ieņēmumi būs atkarīgi no divu valūtu maiņas kursa. Šis risks nav iekļauts iepriekš norādītajā rādītājā. Dažos gadījumos jums iespējams būs jāveic papildu maksājumi, lai segtu zaudējumus.

Kopējie zaudējumi, kas jums var rasties, var ievērojami pārsniegt ieguldīto summu.

Šim produktam nav paredzēta nekāda aizsardzība pret nākotnes tirgus rādītājiem, tāpēc varat zaudēt daļu vai visus savus ieguldījumus. Ja „OANDA TMS Brokers” nespēs jums samaksāt pienākošos summu, jūs varat zaudēt visu savu ieguldījumu. Tomēr varat izmantot patērētāju tiesību aizsardzības shēmu (skatiet sadaļu “Kas notiek, ja mēs nevaram jums samaksāt?”). Šāda aizsardzība nav ņemta vērā iepriekš sniegtajā rādītājā. Tirgus apstākļu, piemēram, likviditātes trūkuma dēļ, Jūsu pasūtījums var tikt izpildīts par mazāk labvēlīgu cenu, kas var būtiski ietekmēt jūsu ieguvumu.

Mēs varam slēgt jūsu atvērto pozīciju, ja jūs neuzturēsiet nepieciešamo minimālo nodrošinājuma summu, t. i., ja jums izveidojas parāds uzņēmumam, pārsniegsiet noteikto ieguldījumu līmeni konkrētajā finanšu instrumentā, pārsniegsiet maksimālo atvērtās pozīcijas vai nenokārtotas pretējās pozīcijas turēšanas periodu vai pārkāpsiet Pamatlīguma noteikumus. Šis process var būt automatizēts. Mēs varam arī anulēt jūsu pieteiktos pasūtījumus, ja pārsniegsiet maksimālo turēšanas periodu vai ja jūsu pozīcijas ir jāslēdz vai jānokārto.

Darbības rezultātu scenāriji

Šajā tabulā ir norādīta naudas summa, ko jūs varētu saņemt atpakaļ 1 dienas laikā saskaņā ar dažādiem scenārijiem. Izklāstītie scenāriji atspoguļo jūsu ieguldījuma iespējamās darbības rezultātus. Jūs varat tos salīdzināt ar citu produktu scenārijiem. Izklāstītie scenāriji ir aplēse par turpmākajiem darbībasrezultātiem, kas balstīta uz pierādījumiem par līdzšinējo darbību, un tie nav precīzi rādītāji. Naudas summa, ko saņemsiet, var būt atkarīga no tā, kāds būs tirgus kurss un cik ilgi turēsiet attiecīgo finanšu instrumentu.. Stresa scenārijs parāda, ko iespējams iegūt ārkārtējos tirgus apstākļos, un tajā nav ņemtas vērā situācijas, kurās jums varētu nebūt iespēju jums samaksāt. Norādītajos skaitļos nav iekļautas mijmaiņas, pagarināšanas un konvertācijas izmaksas. Sliktākajā gadījumā tiek pieņemts, ka ieguldītājs ieguldīja vienu dienu. Zemāk ir sniegti to finanšu instrumentu scenāriji, kuriem ir lielākais tirdzniecības apjoms:

	PGNIG	VXX.ETF	PKOBP
Sākotnējās maržas summa	20,00%	20,00%	20,00%
Ieguldījuma summa (sākotnējā marža)	10,000 EUR	10,000 EUR	10,000 EUR
Akcijas nominālvērtība	50,000 EUR	50,000 EUR	50,000 EUR
Scenārijs	Instrumenta cenas izmaiņas		
Labvēlīgs	103,79%	6,16%	113,28%
Mērens	8,61%	-79,91%	18,35%
Nelabvēlīgs	-40,67%	-94,52%	-33,53%
Stresa	-77,71%	-95,47%	-93,10%
Scenārijs	Peļņa/Zaudējumi (EUR)		
Labvēlīgs	51895,81	3082,14	56640,07
Mērens	4306,57	-39957,33	9177,23
Nelabvēlīgs	-20335,44	-47258,46	-16765,44
Stresa	-38853,08	-47736,88	-46547,68

Rezultātos ir iekļautas komisijas maksas. Rādītāji neietver jūsu personīgos nodokļus, kas arī var ietekmēt jūsu ieguvumu.

Kas notiek, ja „OANDA TMS Brokers” nespēj izmaksāt līdzekļus?

“OANDA TMS Brokers” piedalās kompensācijas sistēmā, ko pārvalda “Krajowy Depozyt Papierów Wartościowych S.A.” Kompensācijas sistēma izmaksās jums līdzekļus pēc debitoru parādu atskaitīšanas līdz PLN summai, kas atbilst 3000 EUR - 100% no kompensācijas shēmā segto līdzekļu vērtības un 90% no šīs summas pārsnieguma, līdz PLN summai, kas atbilst 22 000 EUR. Sīkāku informāciju varat atrast pakalpojumu sniegšanas noteikumos un tīmekļa vietnē: www.kdpw.pl.

Kādas ir izmaksas? Atkarībā no produkta jums var rasties dažas vai visas tālāk norādītās izmaksas. Vienreizējas izmaksas

Vienreizējas izmaksas	Izmaksu veids	TMS Trader, TMS Prime	TMS Connect, TMS Prime	TMS Direct/ TMS MiniDirect
Ieguldījuma veikšanas izmaksas	Kopējā komisijas maksa par pozīcijas atvēršanu:	Akcijas: 0,06%* ; 0,25%** ETF: 0,06% Citas maks.: 0,02%	Akcijas: 0,06%* ; 0,25%** ETF: 0,06% Citas maks.: 0,02%	0,29% Polijas akcijām Minimālā komisijas maksa maks.: 62,40 PLN ***
Izbeigšanas izmaksas	Kopējā komisijas maksa par pozīcijas slēgšanu:	Akcijas: 0,06%* ; 0,25%** ETF: 0,06% Citas maks.: 0,02%	Akcijas: 0,06%* ; 0,25%** ETF: 0,06% Citas maks.: 0,02%	0,29% Polijas akcijām Minimālā komisijas maksa maks.: 62,40 PLN ***
Citi izdevumi	Starpība (spread)	Pirkšanas un pārdošanas cenas starpsummu sauc par <i>spread</i> (starpība). Šīs izmaksas rodas ikreiz, kad atverat un slēdzat darījumu.		
Atvērtās pozīcijas finansēšanas izmaksas	Pozīcijas turēšanas izmaksas	-		attiecībā uz CFD, kuram beidzas derīguma termiņš: iemaksas vērtība * dienu skaits * (Libor 1M + uzcenojums 1,5%)/360.
Atvērtās pozīcijas finansēšanas izmaksas	Mijmaiņas punkti	Procentu likmes marža, aprēķinot mijmaiņas punktus: maksimālā: 5% (500 p. b.)		-
Atvērtās pozīcijas finansēšanas izmaksas	Mijmaiņas punkti	Negatīvie mijmaiņas punkti ir atkarīgi no pozīcijas turēšanas perioda. Jo ilgāk turēsiet pozīciju, jo lielākas izmaksas Jums var rasties, atverot un aizverot pozīciju tajā pašā dienā, negatīvo mijmaiņas punktu izmaksas Jums neradīsies.		
Izbeigšanas izmaksas	Konvertācijas maksa	Visas naudas summas, realizētā peļņa un zaudējumi, korekcijas, maksas un izmaksas, kas ir denominēti valūtā, kura nav jūsu konta pamatvalūta, tiks konvertēti jūsu konta pamatvalūtā, un no jūsu konta tiks iekasēta maksa par valūtas konvertāciju.		konvertācijas maksa: 0,75%
Citi izdevumi	Corporate actions izmaksas	Izmaksas, kas izriet no negatīvām naudas plūsmām korporatīvo darbību rezultātā (piem., dividendu maksājumi): maks. 30%		Līkmes ir norādītas Darījumu sistēmā. Neattiecas uz peļņas indeksa CFD
Atvērtās pozīcijas finansēšanas izmaksas	Pozīcijas finansēšanas izmaksas	tiek atzītas reizi mēnesī, pamatojoties uz ikdienas aprēķiniem. Procentu likmes uzcenojums līdz 3% (attiecas uz TMS Direct)		
Maksa par konta uzturēšanu	Naudas konta uzturēšana - Min: 0PLN/0 EUR/0 USD/0 GBP/0 CZK/0 CHF - Max: 9PLN/3 EUR/3 USD/3 GBP/50 CZK/3 CHF			
Ieguldījuma veikšanas un izbeigšanas izmaksas	Marža (starpības uzcenojums)	no 0 līdz 1,6% no darījuma nominālvērtības TMS Connect, TMS Prime, TMS Trader, TMS Markets pakalpojumam (tikai mainīgajai starpībai (spread))		-
Ieguldījuma veikšanas un izbeigšanas izmaksas	Papildu starpības uzcenojums kontam ar nelielu atlikumu (papildu marža)	no 0 līdz maks.: 1,6% no cenas vērtības - palielināta ar cenu, kas norādīta TMS Connect Finanšu instrumentu specifikācijas sadaļā "Papildu starpības uzcenojums kontam ar nelielu atlikumu".		-

*) citas akcijas, nevis Polijas akcijas (***) par citiem akciju, ETF un ienākumu indeksu CFD komisijas maksa tiek iekasēta noslēdzot darījumu, kas nepārsniedz maksimālo nominālo limitu: 20 USD.

Sīkāku informāciju par TMS Prime pakalpojumu skatiet šeit: oanda.com/eu-en/documents Sīkāku informāciju par TMS Trader pakalpojumu skatiet šeit: oanda.com/eu-en/documents Sīkāku informāciju par TMS Connect pakalpojumu skatiet šeit: oanda.com/eu-en/documents Sīkāku informāciju par TMS Direct pakalpojumu skatiet šeit: oanda.com/eu-en/documents

Naudas turēšanas periods un tās priekšlaicīga izņemšana

Šie finanšu instrumenti ir paredzēti īstermiņa darījumiem, dažkārt tekošajā diennaktī, un parasti nav piemēroti ilgtermiņa ieguldījumiem. Nav ieteicamo turēšanas un atcelšanas periodu un tāpēc nav atcelšanas maksas. Tirgot norādītos finanšu instrumentus varat jebkurā brīdī tirgus darbalaikā. TMS Trader pakalpojuma variantam atvērto pozīciju varat uzturēt līdz 365 dienām. TMS Direct/TMS MiniDirect pakalpojuma variantam nenokārtotas pretējās pozīcijas varat uzturēt līdz 60 dienām

Sūdzību iesniegšana

Ja vēlaties iesniegt sūdzību, sazinieties ar klientu apkalpošanas nodaļu pa tālruni +371 66334410, vai arī sūtiet sūdzības veidlapu, kas pieejama tīmekļa vietnē www.tmsbrokers.com; www.oanda.com, sadaļā "Kontakti", rakstiski pa pastu uz adresi OANDA TMS Brokers S.A. ul. Złota 59, 00-120 Varšava, personīgi „OANDA TMS Brokers S.A.” mītnē, adresē ul. Złota 59, 00-120 Varšava, rakstiski vai mutiski. Ja uzskatāt, ka jūsu sūdzība nav apmierinoši atrisināta, jums ir tiesības to pārsūdzēt. Ja jūs neapmierina galīgais lēmums, varat arī iesniegt sūdzību Finanšu pakalpojumu uzraudzības iestādei. Papildinformāciju skatiet tīmekļa vietnē oanda.com/eu-en/documents „OANDA TMS Brokers informācijas lapā”.

Cita būtiska informācija

Ja periodā no pasūtījuma veikšanas līdz tā izpildes brīdim ir laika nobīde, pasūtījumu nevar izpildīt par paredzēto cenu. Pirms darījuma pārliecinieties, vai jūsu interneta signāla stiprums ir pietiekams. Mūsu tīmekļa vietnes sadaļā oanda.com/eu-en/documents ir sniegta svarīga informācija par jūsu kontu. Noteikti pārskatiet visus noteikumus un politikas, kas attiecas uz jūsu kontu.

Pamatinformācijas dokuments

CFD pamatojoties uz nākotnes darījumu likmi

Mērķis

Šajā dokumentā ir sniegta pamatinformācija par šo ieguldījumu produktu. Tas nav mārketinga materiāls. Šī informācija ir pieprasīta pēc likuma, lai palīdzētu labāk izprast šī produkta būtību, izmaksas, riskus un ieguvumus, un lai palīdzētu jums salīdzināt to ar citiem produktiem.

Produkts

CFD (cenu starpības līgums), pamatojoties uz nākotnes darījumu kursu (turpmāk: „**Produkts**”) piedāvā „OANDA TMS Brokers spólka akcyjna“, ar juridisko adresi Varšavā, JP reģ. Nr. (KRS) 0000204776 (turpmāk: **OANDA TMS Brokers**), uzņēmuma darbību uzrauga Finanšu uzraudzības komisija. Kontaktinformācija ir pieejama tīmekļa vietnē: www.tmsbrokers.com; www.oanda.com. Lai iegūtu vairāk informācijas, zvaniet: +48 22 27 66 200. Šis dokuments pēdējo reizi tika atjaunināts: 2023. gada 27. janvāris

Jūs plānojat iegādāties produktu, kas ir sarežģīts un var būt grūti saprotams.

Kas ir šis produkts?

Veids

CFD līgums ir sviras efekta līgums. Tas ļauj ieguldītājam spekulēt par bāzes instrumenta, piem. **nākotnes darījumu**, cenas pieaugumu vai kritumu. Ieguldītājs var izvēlēties pirkt finanšu instrumentu (izvēlēties "garo" pozīciju) vai to pārdot (izvēlēties "īso" pozīciju). Ieguldītāja rezultāti ir atkarīgi no bāzes instrumenta cenas svārstībām un pozīcijas lieluma.

Ja ieguldītājs iegādājas finanšu instrumentu, kura cena pieaug, ieguldītājs gūst peļņu. Ja ieguldītājs iegādājas finanšu instrumentu, kura cena krītas, ieguldītājam rodas zaudējumi. Pārdodot finanšu instrumentu, cenai pieaugot, ieguldītājam rodas zaudējumi, bet, cenai krītot, ieguldītājs gūst peļņu.

Mērķi

Produkta mērķis ir ļaut ieguldītājam izmantot finanšu sviras ietekmi turpmākajās bāzes instrumenta vērtības izmaiņās, faktiski neiegādājoties vai nepārdodot bāzes instrumentu. Pozīcijas atvēršanai ir nepieciešama iemaksa (sākotnējā marža), kas atbilst tikai nelielai finanšu instrumenta vērtības daļai.

Piemērs

Investors iegādājās 1 DE30.pro loti par cenu 13 158,6 ASK, pēc tam pārdeva to par cenu 13 157,1 BID, pieņemot, ka pozīcijas atvēršanas un slēgšanas brīdī tirgū bija 0,5 pips starpība.

Kopējais DE30.pro darījuma rezultāts: $(13157,1 - 13158,6) * 25 = -37,5$ EUR. Neto rezultāts ir tāds pats kā bruto rezultāts, jo komisijas maksa netiek ieturēta. Pozīcijas atvēršanas un slēgšanas rezultātā ieguldītājam radīsies šādas izmaksas:

Pakalpojums	TMS Trader: DE30.std TMS Prime: DE30.std	TMS Prime: DE30.pro	TMS Connect DE30.pro TMS Markets DE.30
Atvēršanas izmaksas	0	$13158,6 * 25 * 0,004\% = 13,16$ EUR	0
Slēgšanas izmaksas	0	$13157,1 * 25 * 0,004\% = 13,16$ EUR	0
Starpības (spread) izmaksas	$-1,5 * 25 = -37,5$ EUR	$0,5 * 25 = 12,5$ EUR	$0,5 * 25 = 12,5$ EUR

Termiņš

Šim finanšu instrumentam nav iepriekš noteikta beigu datuma. Tāpēc nav ieteicama turēšanas perioda, un katrs ieguldītājs var brīvi noteikt sev piemērotāko turēšanas periodu, pamatojoties uz savu tirdzniecības stratēģiju un mērķiem. "OANDA TMS Brokers" TMS Trader pakalpojumam ir noteicis maksimālo atvērto pozīciju periodu - 365 dienas.

Paredzētais individuālais ieguldītājs

Paredzētais individuālais ieguldītājs ir persona:

- kurai ir zināšanas vai pieredze darījumos ar produktiem, kam piemīt sviras efekts,
- kura vēlas veikt īstermiņa riska darījumu ar saviem finanšu instrumentiem,
- kura izprot ar ieguldījumiem saistītos riskus,
- kura vēlas spekulēt par bāzes instrumenta cenas pieaugumu vai samazinājumu,
- kura sagaida lielas finanšu instrumenta cenas svārstības;
- kurai ir pietiekami finanšu resursi, ko viņa var atļauties zaudēt,
- kura plāno ieguldīt tikai daļu sava kapitāla un var piedzīvot zaudējumus, kas pārsniedz sākotnējā ieguldījuma summu,
- kura izprot finanšu sviras ietekmi uz sasniegto rezultātu,
- kura piekrīt ieguldīt augsta riska īstermiņa instrumentos,
- kurai ir cita veida ieguldījumi.

Kādi ir riski un ko es saņemšu kā ieņēmumu?

Kopējais riska rādītājs



Mēs esam klasificējuši šo produktu kā 7 no 7, kas ir visaugstākā riska pakāpe.



Zemāks risks Augstāks risks

Kopējais riska rādītājs parāda šī produkta riska līmeni salīdzinājumā ar citiem produktiem. Tas parāda iespējamību, ka produkts zaudēs naudu tirgu svārstības dēļ vai tāpēc, ka mēs nevarēsim jums samaksāt.

Šis norāda uz lielu iespējamību potenciālajiem zaudējumiem no nākotnes darbībām. Ar šo potenciālie zaudējumi no turpmākās darbības tiek vērtēti kā ļoti augsti, un nelabvēlīgos tirgus apstākļos tas ar ietekmēt uzņēmuma spēju norēķināties ar jums.

Lūdzam ņemt vērā valūtu kursu izmaiņu risku. Jūs saņemsiet maksājumu citā valūtā un rezultātā saņemtie ieņēmumi būs atkarīgi no divu valūtu maiņas kursa. Šis risks nav iekļauts iepriekš norādītajā rādītājā. Dažos gadījumos jums iespējams būs jāveic papildu maksājumi, lai segtu zaudējumus.

Kopējie zaudējumi, kas jums var rasties, var ievērojami pārsniegt ieguldīto summu.

Šim produktam nav paredzēta nekāda aizsardzība pret nākotnes tirgus rādītājiem, tāpēc varat zaudēt daļu vai visus savus ieguldījumus. Ja „OANDA TMS Brokers” nespēs jums samaksāt pienākošos summu, jūs varat zaudēt visu savu ieguldījumu. Tomēr varat izmantot patērētāju tiesību aizsardzības shēmu (skatiet sadaļu “Kas notiek, ja mēs nevaram jums samaksāt?”). Šāda aizsardzība nav ņemta vērā iepriekš sniegtajā rādītājā. Tirgus apstākļos, piemēram, likviditātes trūkuma dēļ, Jūsu pasūtījums var tikt izpildīts par mazāk labvēlīgu cenu, kas var būtiski ietekmēt jūsu ieguvumu.

Mēs varam slēgt jūsu atvērto pozīciju, ja jūs neuzturēsiet nepieciešamo minimālo nodrošinājuma summu, t. i., ja jums izveidojas parāds uzņēmumam, pārsniegsiet noteikto ieguldījumu līmeni konkrētajā finanšu instrumentā, pārsniegsiet maksimālo atvērtās pozīcijas vai nenokārtotas pretējās pozīcijas turēšanas periodu vai pārkāpsiet Pamatlīguma noteikumus. Šis process var būt automatizēts. Mēs varam arī anulēt jūsu pieteiktos pasūtījumus, ja pārsniegsiet maksimālo turēšanas periodu vai ja jūsu pozīcijas ir jāslēdz vai jānokārto.

Darbības rezultātu scenāriji

Šajā tabulā ir norādīta naudas summa, ko jūs varētu saņemt atpakaļ 1 dienas laikā saskaņā ar dažādiem scenārijiem. Izklāstītie scenāriji atspoguļo jūsu ieguldījuma iespējamās darbības rezultātus. Jūs varat tos salīdzināt ar citu produktu scenārijiem. Izklāstītie scenāriji ir aplēse par turpmākajiem darbībasrezultātiem, kas balstīta uz pierādījumiem par līdzšinējo darbību, un tie nav precīzi rādītāji. Naudas summa, ko saņemsiet, var būt atkarīga no tā, kāds būs tirgus kurss un cik ilgi turēsiet attiecīgo finanšu instrumentu. Stresa scenārijs parāda, ko iespējams iegūt ārkārtējos tirgus apstākļos, un tajā nav ņemtas vērā situācijas, kurās jums varētu nebūt iespēju jums samaksāt. Uzrādītie skaitļi neietver visas izmaksas, kas radušās ieguldījumu periodā, t. i. vienas dienas laikā, piem. komisijas maksas, mijmaiņas, pagarināšanas un konvertācijas izmaksas. Sliktākajā gadījumā tiek pieņemts, ka ieguldītājs ieguldīja vienu dienu.

Zemāk ir sniegti to finanšu instrumentu scenāriji, kuriem ir lielākais tirdzniecības apjoms:

	DE30.pro	US500.pro	PL20.pro	US100.pro	OILWTI.pro
Sākotnējās maržas summa	5,00%	5,00%	10,00%	5,00%	10,00%
Ieguldījuma summa (sākotnējā marža)	10000	10000	10000	10000	10000
Akcijas nominālvērtība	200000	200000	100000	200000	100000
Scenārijs	Instrumenta cenas izmaiņas				
Labvēlīgs	5,76%	14,29%	-92,37%	5,21%	-2,17%
Mērens	-13,58%	-7,08%	-113,74%	-20,80%	-35,24%
Nelabvēlīgs	-29,43%	-24,76%	-131,42%	-40,92%	-57,95%
Stresa	-59,52%	-74,88%	-181,54%	-72,54%	-83,41%
Scenārijs	Peļņa/Zaudējumi				
Labvēlīgs	11514,17	28581,92	-92369,04	10427,92	-2170,86
Mērens	-27159,11	-14165,02	-113742,51	-41605,63	-35238,96
Nelabvēlīgs	-58861,96	-49516,13	-131418,07	-81831,77	-57949,99
Stresa	-119032,30	-149751,53	-181535,77	-145073,15	-83412,29

Rādītāji neietver jūsu personīgos nodokļus, kas arī var ietekmēt jūsu ieguvumu.

Rezultātos ir iekļautas komisijas maksas.

Kas notiek, ja „OANDA TMS Brokers” nespēj izmaksāt līdzekļus?

“OANDA TMS Brokers” piedalās kompensācijas sistēmā, ko pārvalda “Krajowy Depozyt Papierów Wartościowych S.A.” Kompensācijas sistēma izmaksās jums līdzekļus pēc debitoru parādu atskaitīšanas līdz PLN summai, kas atbilst 3000 EUR - 100% no kompensācijas shēmā segto līdzekļu vērtības un 90% no šīs summas pārsnieguma, līdz PLN summai, kas atbilst 22 000 EUR. Sīkāku informāciju varat atrast pakalpojumu sniegšanas noteikumos un tīmekļa vietnē: www.kdpw.pl.

Kādas ir izmaksas?

Atkarībā no produkta jums var rasties dažas vai visas tālāk norādītās izmaksas. Vienreizējas izmaksas

Vienreizējas izmaksas	Izmaksu tips	Izmaksu apraksts	TMS Trader TMS Prime, TMS Connect, TMS Markets	TMS Prime	TMS Direct/ TMS MiniDirect
Ieguldījuma veikšanas izmaksas	Komisijas maksa	Kopējā komisijas maksa par pozīcijas atvēršanu:	0%	maks. 0,08%*	0%
Izbeigšanas izmaksas	Komisijas maksa	Kopējā komisijas maksa par pozīcijas slēgšanu:	0%	maks. 0,08%*	0%
Atvērtās pozīcijas finansēšanas izmaksas	Pagarināšanas izmaksas	Izmaksas par noteiktas nākotnes darījuma sērijas maiņu	Mijmaiņas punktu vērtība, kas aprēķināta, pagarinot CFD darījumu, pamatojoties uz nākotnes darījumu, tiks koriģēta atbilstoši starpības summai (maks.) vai vērtībai, kas ir zemāka par vērtību, kas izriet no starpības noteiktā instrumentā.		
Citi izdevumi	Starpība (spread)	Pirkšanas un pārdošanas cenas starpsumu sauc par <i>spread</i> (starpība). Šīs izmaksas rodas ikreiz, kad atverat un slēdzat darījumu.			
Atvērtās pozīcijas finansēšanas izmaksas	Pozīcijas turēšanas izmaksas	Pozīcijas turēšanas izmaksas attiecībā uz CFD, kuram beidzas derīguma termiņš (aprēķinā kā: sākotnējās maržas vērtības, pozīcijas turēšanas dienu skaita un norādītās maksas reizinājumu Libor 1M + uzcenojums 1,5%)/360. (patiesā TMS Direct pakalpojumam)			
Maksa par konta uzturēšanu	Naudas konta uzturēšanu	Min: 0PLN/0 EUR/0 USD/0 GBP/0 CZK/0 CHF - Max: 9PLN/3 EUR/3 USD/3 GBP/50 CZK/3 CHF			
Izbeigšanas izmaksas	Konvertācijas maksa	Visas naudas summas, realizētā peļņa un zaudējumi, korekcijas, maksas un izmaksas, kas ir denominēti valūtā, kura nav jūsu konta pamatvalūta, tiks konvertēti jūsu konta pamatvalūtā, un no jūsu konta tiks iekasēta maksa par valūtas konvertāciju.			konvertācijas maksa: 0,75%
Ieguldījuma veikšanas un izbeigšanas izmaksas	Marža (starpības uzcenojums)	no 0 līdz 1,6% no darījuma nominālvērtības			-
Ieguldījuma veikšanas un izbeigšanas izmaksas	Papildu starpības uzcenojums kontam ar nelielu atlikumu	no 0 līdz maks.: 1,6% no cenas vērtības - palielināta ar cenu, kas norādīta TMS Connect Finanšu instrumentu specifikācijas sadaļā "Papildu starpības uzcenojums kontam ar nelielu atlikumu".			-

*) darījuma nominālvērtības

Sīkāku informāciju par TMS Trader pakalpojumu skatiet šeit: oanda.com/eu-en/documents

Sīkāku informāciju par TMS Connect pakalpojumu skatiet šeit: oanda.com/eu-en/documents

Sīkāku informāciju par TMS Prime pakalpojumu skatiet šeit: oanda.com/eu-en/documents

Sīkāku informāciju par TMS Direct/ TMS MiniDirect pakalpojumu skatiet šeit: oanda.com/eu-en/documents

Sīkāku informāciju par TMS Markets pakalpojumu skatiet šeit: oanda.com/eu-en/documents

Naudas turēšanas periods un tās priekšlaicīga izņemšana

Šie finanšu instrumenti ir paredzēti īstermiņa darījumiem, dažkārt tekošajā diennaktī, un parasti nav piemēroti ilgtermiņa ieguldījumiem. Nav ieteicamo turēšanas un atcelšanas periodu un tāpēc nav atcelšanas maksas. Tirgot norādītos finanšu instrumentus varat jebkurā brīdī tirgus darbalaikā. TMS Trader pakalpojuma variantam atvērto pozīciju varat uzturēt līdz 365 dienām. TMS Direct pakalpojuma variantam nenokārtotas pretējās pozīcijas varat uzturēt līdz 60 dienām.

Sūdzību iesniegšana

Ja vēlaties iesniegt sūdzību, sazinieties ar klientu apkalpošanas nodaļu pa tālruni +371 66334410, vai arī sūtiet sūdzības veidlapu, kas pieejama tīmekļa vietnē www.tmsbrokers.com; www.oanda.com, sadaļā "Kontakti", rakstiski pa pastu uz adresi OANDA TMS Brokers S.A. ul. Złota 59, 00-120 Varšava, personīgi „OANDA TMS Brokers S.A.” mītnē, adresē ul. Złota 59, 00-120 Varšava, rakstiski vai mutiski. Ja uzskatāt, ka jūsu sūdzība nav apmierinoši atrisināta, jums ir tiesības to pārsūdzēt. Ja jūs neapmierina galīgais lēmums, varat arī iesniegt sūdzību Finanšu pakalpojumu uzraudzības iestādei. Papildinformāciju skatiet tīmekļa vietnē oanda.com/eu-en/documents „OANDA TMS Brokers informācijas lapā”.

Cita būtiska informācija

Ja periodā no pasūtījuma veikšanas līdz tā izpildes brīdim ir laika nobīde, pasūtījumu nevar izpildīt par paredzēto cenu. Pirms darījuma pārliecinieties, vai jūsu interneta signāla stiprums ir pietiekams. Mūsu tīmekļa vietnes sadaļā oanda.com/eu-en/documents ir sniegta svarīga informācija par jūsu kontu. Noteikti pārskatiet visus noteikumus un politikas, kas attiecas uz jūsu kontu.

Pamatinformācijas dokuments

Nākotnes (Future) darījumi

Mērķis

Šajā dokumentā ir sniegta pamatinformācija par šo ieguldījumu produktu. Tas nav mārketinga materiāls. Šī informācija ir pieprasīta pēc likuma, lai palīdzētu labāk izprast šī produkta būtību, izmaksas, riskus un ieguvumus, un lai palīdzētu jums salīdzināt to ar citiem produktiem.

Produkts

Nākotnes līgumu (Futures) (turpmāk: „Produkts”) piedāvā „OANDA TMS Brokers spólka akcyjna“, ar juridisko adresi Varšavā, JP reģ. Nr. (KRS) 0000204776 (turpmāk: **OANDA TMS Brokers**), uzņēmuma darbību uzrauga Finanšu uzraudzības komisija. Kontaktinformācija ir pieejama tīmekļa vietnē: www.tmsbrokers.com; www.oanda.com. Lai iegūtu vairāk informācijas, zvaniet: +48 22 27 66 200. Šis dokuments pēdējo reizi tika atjaunināts: 2023. gada 27. janvāris

Jūs plānojat iegādāties produktu, kas ir sarežģīts un var būt grūti saprotams.

Kas ir šis produkts?

Veids

Nākotnes līgums (Futures) ir sviras efekta līgums. Tas ļauj ieguldītājam spekulēt par bāzes instrumenta, piem. **obligāciju, valūtu, procentu likmju, preču**, cenas pieaugumu vai kritumu. Ieguldītājs var izvēlēties pirkt darījumu (izvēlēties "garo" pozīciju) vai to pārdot (izvēlēties "īso" pozīciju). Klienta rezultāti ir atkarīgi no bāzes instrumenta cenas svārstībām un pozīcijas lieluma.

Ja ieguldītājs iegādājas finanšu instrumentu, kura cena pieaug, ieguldītājs gūst peļņu. Ja ieguldītājs iegādājas finanšu instrumentu, kura cena krītas, ieguldītājam rodas zaudējumi. Pārdodot finanšu instrumentu, cenai pieaugot, ieguldītājam rodas zaudējumi, bet, cenai krītot, ieguldītājs gūst

Mērķi

Produkta mērķis ir ļaut ieguldītājam slēgt darījumus ar iespēju izmantot finanšu sviras ietekmi turpmākajās bāzes instrumenta vērtības izmaiņās, faktiski neiegādājoties vai nepārdodot bāzes instrumentu. Pozīcijas atvēršanai ir nepieciešama iemaksa (sākotnējā marža), kas atbilst tikai nelielai finanšu instrumenta vērtības daļai.

Piemērs

Ieguldītājs iegādājas 1 nākotnes darījumu S&P 500 (ESU0) indeksam par ASK 3400 punktiem un tajā pašā dienā pārdeva šo darījumu par BID 3410. Šī darījuma nominālvērtība ir 50 USD*cena. Mēs pieņemam, ka starpība darījuma brīdī bija 0,25 indeksa punkti. Komisijas maksas apmērs par pozīcijas atvēršanu un slēgšanu ir 11,25 USD (t.sk. 1,25 biržas maksa) / darījums * 2 t.i. 11,25 USD*2 = 22,50 USD.

Ieguldītājs no darījuma sasniedza šādu kopējo rezultātu: (3410-3400 USD)*50= 500 USD (t.sk. starpības cena 12,50 USD).

Neto rezultāts (ieskaitot komisijas maksu): 500 USD – 22,50 USD = 477,50 USD.

Pozīcijas atvēršanas un slēgšanas rezultātā ieguldītājam radīsies šādas izmaksas:

Pakalpojums	TMS Direct:
	ESU0
Atvēršanas izmaksas	11,25 USD
Slēgšanas izmaksas	11,25 USD
Starpības (spread) izmaksas	12,50 USD

Termiņš

Nākotnes darījumiem ir iepriekš noteikts beigu datums.

Paredzētais individuālais ieguldītājs

Paredzētais individuālais ieguldītājs ir persona:

- kurai ir zināšanas vai pieredze darījumos ar produktiem, kam piemīt sviras efekts,
- kura vēlas veikt īstermiņa riska darījumu ar saviem finanšu instrumentiem,
- kura izprot ar ieguldījumiem saistītos riskus,
- kura vēlas spekulēt par bāzes instrumenta cenas pieaugumu vai samazinājumu,
- kura sagaida lielas finanšu instrumenta cenas svārstības;
- kurai ir pietiekami finanšu resursi, ko viņa var atļauties zaudēt,
- kura plāno ieguldīt tikai daļu sava kapitāla un var piedzīvot zaudējumus, kas pārsniedz sākotnējā ieguldījuma summu,
- kura izprot finanšu sviras ietekmi uz sasniegto rezultātu,
- kura piekrīt ieguldīt augsta riska īstermiņa instrumentos,
- kurai ir cita veida ieguldījumi.

Kādi ir riski un ko es saņemšu kā iegūmumu?

Kopējais riska rādītājs



Mēs esam klasificējuši šo produktu kā 7 no 7, kas ir visaugstākā riska pakāpe.



Kopējais riska rādītājs parāda šī produkta riska līmeni salīdzinājumā ar citiem produktiem. Tas parāda iespējamību, ka produkts zaudēs naudu tirgu svārstības dēļ vai tāpēc, ka mēs nevarēsim jums samaksāt.

Šis norāda uz lielu iespējamību potenciālajiem zaudējumiem no nākotnes darbībām. Ar šo potenciālie zaudējumi no turpmākās darbības tiek vērtēti kā ļoti augsti, un nelabvēlīgos tirgus apstākļos tas ar ietekmēt uzņēmuma spēju norēķināties ar jums.

Lūdzam ņemt vērā valūtu kursu izmaiņu risku. Jūs saņemsiet maksājumu citā valūtā un rezultātā saņemtie iegūmumi būs atkarīgi no divu valūtu maiņas kursa. Šis risks nav iekļauts iepriekš norādītajā rādītājā. Dažos gadījumos jums iespējams būs jāveic papildu maksājumi, lai segtu zaudējumus.

Kopējie zaudējumi, kas jums var rasties, var ievērojami pārsniegt ieguldīto summu.

Šim produktam nav paredzēta nekāda aizsardzība pret nākotnes tirgus rādītājiem, tāpēc varat zaudēt daļu vai visus savus ieguldījumus. Ja „OANDA TMS Brokers” nespēs jums samaksāt pienākošo summu, jūs varat zaudēt visu savu ieguldījumu. Tomēr varat izmantot patērētāju tiesību aizsardzības shēmu (skatiet sadaļu “Kas notiek, ja mēs nevaram jums samaksāt?”). Šāda aizsardzība nav ņemta vērā iepriekš sniegtajā rādītājā. Tirgus apstākļu, piemēram, likviditātes trūkuma dēļ, nākotnes (Future) darījums var tikt slēgts par mazāk labvēlīgu cenu, kas var būtiski ietekmēt jūsu ieguvumu. Mēs varam slēgt jūsu atvērto pozīciju, ja jūs neuzturēsiet nepieciešamo minimālo nodrošinājuma summu, t. i., ja jums izveidojas parāds uzņēmumam, pārsniegsiet noteikto ieguldījumu līmeni konkrētajā finanšu instrumentā, vai pārkāpsiet Pamatlīguma noteikumus. Šis process var būt automatizēts. Mēs varam arī anulēt jūsu pieteiktos pasūtījumus, ja jūsu pozīcijas ir jāslēdz vai jānokārto.

Darbības rezultātu scenāriji

Šajā tabulā ir norādīta naudas summa, ko jūs varētu saņemt atpakaļ 1 dienas laikā saskaņā ar dažādiem scenārijiem. Izklāstītie scenāriji atspoguļo jūsu ieguldījuma iespējamās darbības rezultātus. Jūs varat tos salīdzināt ar citu produktu scenārijiem. Izklāstītie scenāriji ir aplēse par turpmākajiem darbībasrezultātiem, kas balstīta uz pierādījumiem par līdzšinējo darbību, un tie nav precīzi rādītāji. Naudas summa, ko saņemsiet, var būt atkarīga no tā, kāds būs tirgus kurss un cik ilgi turēsiet attiecīgo finanšu instrumentu.. Stresa scenārijs parāda, ko iespējams iegūt ārkārtējos tirgus apstākļos, un tajā nav ņemtas vērā situācijas, kurās jums varētu nebūt iespēju jums samaksāt. Uzrādītie skaitļi neietver visas izmaksas, kas radušās ieguldījumu periodā, t. i. vienas dienas laikā, piem. komisijas maksas un konvertācijas izmaksas. Sliktākajā gadījumā tiek pieņemts, ka ieguldītājs ieguldīja vienu dienu.

Scenārijs	ESU0
	S&P 500
Labvēlīgs	45,42%*
Mērens	-3,34%
Nelabvēlīgs	-36,74%
Stresa	-93,39%

Komisijas maksas rezultātos nav iekļautas *) Peļņa izteikta procentos.

Rādītāji neietver jūsu personīgos nodokļus, kas arī var ietekmēt jūsu ieguvumu.

Kas notiek, ja „OANDA TMS Brokers“ nespēj izmaksāt līdzekļus?

“OANDA TMS Brokers” piedalās kompensācijas sistēmā, ko pārvalda “Krajowy Depozyt Papierów Wartościowych S.A.” Kompensācijas sistēma izmaksās jums līdzekļus pēc debitoru parādu atskaitīšanas līdz PLN summai, kas atbilst 3000 EUR - 100% no kompensācijas shēmā segto līdzekļu vērtības un 90% no šīs summas pārsnieguma, līdz PLN summai, kas atbilst 22 000 EUR. Sīkāku informāciju varat atrast pakalpojumu sniegšanas noteikumos un tīmekļa vietnē: www.kdpw.pl.

Kādas ir izmaksas?

Atkarībā no produkta jums var rasties dažas vai visas tālāk norādītās izmaksas. Vienreizējas izmaksas

Izmaksu tips	Izmaksu veids	Apraksts	TMS Direct
Ieguldījuma veikšanas izmaksas	Komisijas maksa	atkarībā no valūtas, kurā izteikta Darījuma vērtība**	10,00 USD/ 10,00 EUR/ 8,00 GBP 13,00 CHF/13,00 AUD/ 20,00 SGD 1.200,00 JPY/ 15 NZD/ 20 PLN
Izbeigšanas izmaksas	Komisijas maksa	atkarībā no valūtas, kurā izteikta Darījuma vērtība**	10,00 USD/ 10,00 EUR/ 8,00 GBP 13,00 CHF/13,00 AUD/ 20,00 SGD 1.200,00 JPY/ 15 NZD/ 20 PLN
Citi izdevumi	Starpība (spread)	Pirkšanas un pārdošanas cenas starpsummu sauc par <i>spread</i> (starpība). Šīs izmaksas rodas ikreiz, kad atverat un slēdzat darījumu.	
Atvērtās pozīcijas finansēšanas izmaksas	Pozīcijas turēšanas izmaksas	sākotnējās maržas vērtības, pozīcijas turēšanas dienu skaita un norādītās maksas reizinājums Libor 1M + uzcenojums 1,5%/360.	
Maksa par konta uzturēšanu	Naudas konta uzturēšanu	Mín: 0PLN/0 EUR/0 USD/0 GBP/0 CZK/0 CHF - Max: 9PLN/3 EUR/3 USD/3 GBP/50 CZK/3 CHF	
Citi izdevumi		Visas naudas summas, realizētā peļņa un zaudējumi, korekcijas, maksas un izmaksas, kas ir denominēti valūtā, kura nav jūsu konta pamatvalūta, tiks konvertēti jūsu konta pamatvalūtā, un no jūsu konta tiks iekasēta maksa par valūtas konvertāciju.	konvertācijas maksa: 0,75%
Citi izdevumi	Biržas maksas	Biržas maksas apmēri ir norādīti nākotnes darījumu specifikācijā, ar kuru var iepazīties OANDA TMS Brokers un/vai POK OANDA TMS Brokers mājaslapās	

*) Iegādājoties vienu darījumu, iekasē minimālo komisijas maksu 12,00 USD/ 12,00 EUR/ 10,00 GBP/ 15,00 CHF/ 15,00 AUD/ 25,00 SGD/ 1.500,00 JPY/ 15 NZD/ 20 PLN

Sīkāku informāciju par TMS Direct pakalpojumu skatiet šeit: oanda.com/eu-en/documents

Sīkāku informāciju par darījumiem skatiet šeit: <https://www.home.saxo/legal/key-information-documents/kid>

Naudas turēšanas periods un tās priekšlaicīga izņemšana

Nav ieteicamo darījuma turēšanas un atcelšanas periodu un tāpēc nav atcelšanas maksas. Atvērt un slēgt darījumu varat jebkurā brīdī tirgus darbalaikā.

Sūdzību iesniegšana

Ja vēlaties iesniegt sūdzību, sazinieties ar klientu apkalpošanas nodaļu pa tālruni **+371 66334410**, vai arī sūtiet sūdzības veidlapu, kas pieejama tīmekļa vietnē www.tmsbrokers.com; www.oanda.com, sadaļā “Kontakti”, rakstiski pa pastu uz adresi OANDA TMS Brokers S.A. ul. Złota 59, 00-120 Varšava, personīgi „OANDA TMS Brokers S.A.” mītnē, adresē ul. Złota 59, 00-120 Varšava, rakstiski vai mutiski. Ja uzskatāt, ka jūsu sūdzība nav apmierinoši atrisināta, jums ir tiesības to pārsūdzēt. Ja jūs neapmierina galīgais lēmums, varat arī iesniegt sūdzību Finanšu pakalpojumu uzraudzības iestādei. Papildinformāciju skatiet tīmekļa vietnē oanda.com/eu-en/documents „OANDA TMS Brokers informācijas lapā”.

Cita būtiska informācija

Ja periodā no pasūtījuma veikšanas līdz tā izpildes brīdim ir laika nobīde, pasūtījumu nevar izpildīt par paredzēto cenu. Pirms darījuma pārliecinieties, vai jūsu interneta signāla stiprums ir pietiekams. Mūsu tīmekļa vietnes sadaļā oanda.com/eu-en/documents ir sniegta svarīga informācija par jūsu kontu. Noteikti pārskatiet visus noteikumus un politikas, kas attiecas uz jūsu kontu.

Pamatinformācijas dokuments

CFD, pamatojoties uz kriptovalūtas kursu

Mērķis

Šajā dokumentā ir sniegta pamatinformācija par šo ieguldījumu produktu. Tas nav mārketinga materiāls. Šī informācija ir pieprasīta pēc likuma, lai palīdzētu labāk izprast šī produkta būtību, izmaksas, riskus un ieguvumus, un lai palīdzētu jums salīdzināt to ar citiem produktiem.

Produkts

CFD (cenu starpības līgums), pamatojoties uz kriptovalūtas kursu (turpmāk: „**Produkts**”) piedāvā „OANDA TMS Brokers spólka akcyjna“, ar juridisko adresi Varšavā, JP reģ. Nr. (KRS) 0000204776 (turpmāk: **OANDA TMS Brokers**), uzņēmuma darbību uzrauga Finanšu uzraudzības komisija. Kontaktinformācija ir pieejama tīmekļa vietnē: www.tmsbrokers.com; www.oanda.com. Lai iegūtu vairāk informācijas, zvaniet: +48 22 27 66 200. Šis dokuments pēdējo reizi tika atjaunināts: 2023. gada 27. janvāris

Jūs plānojat iegādāties produktu, kas ir sarežģīts un var būt grūti saprotams.

Kas ir šis produkts?

Veids

Cenu starpības līgums (CFD) ir sviras efekta līgums. Tas ļauj ieguldītājam spekulēt par bāzes instrumenta, piem. **kriptovalūtas**, cenas pieaugumu vai kritumu. Ieguldītājs var izvēlēties pirkt CFD (izvēlēties "garo" pozīciju) vai to pārdot (izvēlēties "īso" pozīciju). Rezultāti ir atkarīgi no bāzes instrumenta cenas svārstībām un pozīcijas lieluma.

Ja ieguldītājs iegādājas CFD un bāzes instrumenta cena pieaug, pieaug arī CFD vērtība. Ja ieguldītājs iegādājas CFD un bāzes instrumenta cena krītas, krītas arī CFD vērtība. Pārdodot CFD, cenai pieaugot, CFD vērtība krītas, un, cenai krītot, CFD vērtība pieaug. Klienta noslēgtā CFD līguma līgumslēdzējs ir "OANDA TMS Brokers".

Mērķi

Produkta mērķis ir ļaut ieguldītājam slēgt darījumus ar iespēju izmantot finanšu sviras ietekmi turpmākajās bāzes instrumenta vērtības izmaiņās, faktiski neiegādājoties vai nepārdodot bāzes instrumentu. CFD ir nepieciešama iemaksa (sākotnējā marža), kas atbilst tikai nelielai finanšu instrumenta vērtības daļai.

Piemērs

Ieguldītājs iegādājas un pārdeva 1 BTCUSD instrumenta loti. ASK pirkuma cena: 46305, BID pārdošanas cena: 46000 (paredzamā starpība pirkuma brīdī 10)

1 lotes nominālvērtība = Cena 1 BTCUSD*1 USD

$(46000 - 46305) * 1 = - 305 \text{ USD}$

Pozīcijas atvēršanas un slēgšanas rezultātā ieguldītājam radīsies šādas izmaksas:

Pakalpojums	TMS Trader,	TMS Prime	TMS Connect
Atvēršanas izmaksas	92,61 USD	92,61 USD	0
Slēgšanas izmaksas	92 USD	92 USD	0
Starpības (spread) izmaksas	40 USD	50 USD	305 USD
Mijmaiņas izmaksas	Garā (pips): -3125,01/ Īsā (pips) -3093,8091 Garā: - 31,25 USD/ Īsā: -30,94 USD	Garā (pips): -3125,01/ Īsā (pips) - 3093,8091 Garā: - 31,25 USD/ Īsā: -30,94 USD	Garā (pips): -3125,01/ Īsā (pips) - 3093,8091 Garā: - 31,25 USD/ Īsā: -30,94 USD

Termiņš

CFD darījumiem nav iepriekš noteikta beigu datuma. Tāpēc nav ieteicama turēšanas perioda, un katrs ieguldītājs var brīvi noteikt sev piemērotāko turēšanas periodu, pamatojoties uz savu tirdzniecības stratēģiju un mērķiem. "OANDA TMS Brokers" TMS Trader pakalpojumam ir noteicis maksimālo atvērto pozīciju periodu - 365 dienas.

Paredzētais individuālais ieguldītājs

Paredzētais individuālais ieguldītājs ir persona:

- kurai ir zināšanas vai pieredze darījumos ar produktiem, kam piemīt sviras efekts,
- kura vēlas veikt īstermiņa riska darījumu ar saviem finanšu instrumentiem,
- kura izprot ar ieguldījumiem saistītos riskus,
- kura vēlas spekulēt par bāzes instrumenta cenas pieaugumu vai samazinājumu,
- kura sagaida lielas finanšu instrumenta cenas svārstības;
- kurai ir pietiekami finanšu resursi, ko viņa var atļauties zaudēt,
- kura plāno ieguldīt tikai daļu sava kapitāla un var piedzīvot zaudējumus, kas pārsniedz sākotnējā ieguldījuma summu,
- kura izprot finanšu sviras ietekmi uz sasniegto rezultātu,
- kura piekrīt ieguldīt augsta riska īstermiņa instrumentos,
- kurai ir cita veida ieguldījumi.

Kādi ir riski un ko es saņemšu kā iegēmumu?

Kopējais riska rādītājs



Mēs esam klasificējuši šo produktu kā 7 no 7, kas ir visaugstākā riska pakāpe.



Kopējais riska rādītājs parāda šī produkta riska līmeni salīdzinājumā ar citiem produktiem. Tas parāda iespējamību, ka produkts zaudēs naudu tirgu svārstības dēļ vai tāpēc, ka mēs nevarēsim jums samaksāt.

Šis norāda uz lielu iespējamību potenciālajiem zaudējumiem no nākotnes darbībām. Ar šo potenciālie zaudējumi no turpmākās darbības tiek vērtēti kā ļoti augsti, un nelabvēlīgos tirgus apstākļos tas ar ietekmēt uzņēmuma spēju norēķināties ar jums.

Lūdzam ņemt vērā valūtu kursu izmaiņu risku. Jūs saņemsiet maksājumu citā valūtā un rezultātā saņemtie iegēmumi būs atkarīgi no divu valūtu maiņas kursa. Šis risks nav iekļauts iepriekš norādītajā rādītājā. Dažos gadījumos jums iespējams būs jāveic papildu maksājumi, lai segtu zaudējumus.

Kopējie zaudējumi, kas jums var rasties, var ievērojami pārsniegt ieguldīto summu.

Šim produktam nav paredzēta nekāda aizsardzība pret nākotnes tirgus rādītājiem, tāpēc varat zaudēt daļu vai visus savus ieguldījumus. Ja „OANDA TMS Brokers” nespēs jums samaksāt pienākošos summu, jūs varat zaudēt visu savu ieguldījumu. Tomēr varat izmantot patērētāju tiesību aizsardzības shēmu (skatiet sadaļu “Kas notiek, ja mēs nevaram jums samaksāt?”). Šāda aizsardzība nav ņemta vērā iepriekš sniegtajā rādītājā. Tirgus apstākļu, piemēram, likviditātes trūkuma dēļ, CFD darījums var tikt slēgts par mazāk labvēlīgu cenu, kas var būtiski ietekmēt jūsu ieguvumu.

Mēs varam slēgt jūsu atvērto pozīciju, ja jūs neuzturēsiet nepieciešamo minimālo nodrošinājuma summu, t. i., ja jums izveidojas parāds uzņēmumam, pārsniegsiet noteikto ieguldījumu līmeni konkrētajā finanšu instrumentā, pārsniegsiet maksimālo atvērtās pozīcijas (TMS Trader) turēšanas periodu vai pārkāpsiet Pamatlīguma noteikumus. Šis process var būt automatizēts. Mēs varam arī anulēt jūsu pieteiktos pasūtījumus, ja pārsniegsiet maksimālo turēšanas periodu vai ja jūsu pozīcijas ir jāslēdz vai jānokārto.

Darbības rezultātu scenāriji

Šajā tabulā ir norādīta naudas summa, ko jūs varētu saņemt atpakaļ 1 dienas laikā saskaņā ar dažādiem scenārijiem. Izklāstītie scenāriji atspoguļo jūsu ieguldījuma iespējamās darbības rezultātus. Jūs varat tos salīdzināt ar citu produktu scenārijiem. Izklāstītie scenāriji ir aplēse par turpmākajiem darbībasrezultātiem, kas balstīta uz pierādījumiem par līdzšinējo darbību, un tie nav precīzi rādītāji. Naudas summa, ko saņemsiet, var būt atkarīga no tā, kāds būs tirgus kurss un cik ilgi turēsiet attiecīgo finanšu instrumentu.. Stresa scenārijs parāda, ko iespējams iegūt ārkārtējos tirgus apstākļos, un tajā nav ņemtas vērā situācijas, kurās jums varētu nebūt iespēju jums samaksāt. Uzrādītie skaitļi ietver visas izmaksas, kas radušās ieguldījumu periodā, t. i. vienas dienas laikā, neskaitot mijmaiņas un konvertācijas izmaksas. Sliktākajā gadījumā tiek pieņemts, ka ieguldītājs ieguldīja vienu dienu.

	BITCOIN
Sākotnējās maržas summa	50,00%
Ieguldījuma summa (sākotnējā marža)	10000
Akcijas nominālvērtība	20000
Scenārijs	Instrumenta cenas izmaiņas
Labvēlīgs	12,14%
Mērens	-72,78%
Nelabvēlīgs	-93,83%
Stresa	98,30%
Scenārijs	Peļņa/Zaudējumi
Labvēlīgs	2428,25
Mērens	-14555,59
Nelabvēlīgs	-18766,22
Stresa	19660,00

Rezultātos ir iekļautas komisijas maksas.

Rādītāji neietver jūsu personīgos nodokļus, kas arī var ietekmēt jūsu ieguvumu.

Kas notiek, ja „OANDA TMS Brokers” nespēj izmaksāt līdzekļus?

“OANDA TMS Brokers” piedalās kompensācijas sistēmā, ko pārvalda “Krajowy Depozyt Papierów Wartościowych S.A.” Kompensācijas sistēma izmaksās jums līdzekļus pēc debitoru parādu atskaitīšanas līdz PLN summai, kas atbilst 3000 EUR - 100% no kompensācijas shēmā segto līdzekļu vērtības un 90% no šīs summas pārsnieguma, līdz PLN summai, kas atbilst 22 000 EUR. Sīkāku informāciju varat atrast pakalpojumu sniegšanas noteikumos un tīmekļa vietnē: www.kdpw.pl.

Kādas ir izmaksas?

Atkarībā no produkta jums var rasties dažas vai visas tālāk norādītās izmaksas. Vienreizējas izmaksas:

Vienreizējās izmaksas	Izmaksu tips	Izmaksu apraksts
Ieguldījuma veikšanas un izbeigšanas izmaksas	Komisijas maksa	Maks. 0,4% no darījuma nominālvērtības (ne vairāk kā 30/PLN - PLN valūtas kontiem, 20 USD - USD valūtas kontiem, 20 EUR - EUR valūtas kontiem - citiem nekā CFD par BITCOIN)
Citi izdevumi	Starpība (spread)	Pirkšanas un pārdošanas cenas starpsumu sauc par <i>spread</i> (starpība). Šīs izmaksas rodas ikreiz, kad atverat un slēdzat darījumu.
Atvērtās pozīcijas finansēšanas izmaksas	Mijmaiņas punkti	Negatīvie mijmaiņas punkti ir atkarīgi no pozīcijas turēšanas perioda, jo ilgāk turēsiet pozīciju, jo lielākas izmaksas Jums var rasties, atverot un aizverot pozīciju tajā pašā dienā, negatīvo mijmaiņas punktu izmaksas Jums neradīsies.
Atvērtās pozīcijas finansēšanas izmaksas	Mijmaiņas punkti	Procentu likmes marža, aprēķinot mijmaiņas punktus: maksimālā: 30% (3000 p. b)
Maksa par konta uzturēšanu	Naudas konta uzturēšanu	Min: 0PLN/0 EUR/0 USD/0 GBP/0 CZK - Max: 9PLN/3 EUR/3 USD/3 GBP/50 CZK
Izbeigšanas izmaksas	Konvertācijas maksa	Visas naudas summas, realizētā peļņa un zaudējumi, korekcijas, maksas un izmaksas, kas ir denominēti valūtā, kura nav jūsu konta pamatvalūta, tiks konvertēti jūsu konta pamatvalūtā, un no jūsu konta tiks iekasēta maksa par valūtas konvertāciju.
Ieguldījuma veikšanas un izbeigšanas izmaksas	Marža (starpības uzcenojums)	no 0 līdz 20% no darījuma nominālvērtības
Ieguldījuma veikšanas un izbeigšanas izmaksas	Papildu starpības uzcenojums kontam ar nelielu atlikumu (papildu marža)	no 0 līdz maks.: 20% no cenas vērtības - palielināta ar cenu, kas norādīta TMS Connect Finanšu instrumentu specifikācijas sadaļā "Papildu starpības uzcenojums kontam ar nelielu atlikumu".

Sikāku informāciju par TMS Trader pakalpojumu skatiet šeit: oanda.com/eu-en/documents

Sikāku informāciju par TMS Connect pakalpojumu skatiet šeit: oanda.com/eu-en/documents

Sikāku informāciju par TMS Prime pakalpojumu skatiet šeit: oanda.com/eu-en/documents

Naudas turēšanas periods un tās priekšlaicīga izņemšana

CFD līgumi ir paredzēti īstermiņa darījumiem, dažkārt tekošajā diennaktī, un parasti nav piemēroti ilgtermiņa ieguldījumiem. Nav ieteicamo CFD darījuma turēšanas un atceļšanas periodu un tāpēc nav atceļšanas maksas. Atvērt un slēgt CFD darījumu varat jebkurā brīdī tirgus darbalaikā. TMS Trader pakalpojuma variantam atvērtu pozīciju varat uzturēt līdz 365 dienām.

Sūdzību iesniegšana

Ja vēlaties iesniegt sūdzību, sazinieties ar klientu apkalpošanas nodaļu pa tālruni +371 66334410, vai arī sūtiet sūdzības veidlapu, kas pieejama tīmekļa vietnē www.tmsbrokers.com; www.oanda.com, sadaļā "Kontakti", rakstiski pa pastu uz adresi OANDA TMS Brokers S.A. ul. Złota 59, 00-120 Varšava, personīgi „OANDA TMS Brokers S.A.“ mītnē, adresē ul. Złota 59, 00-120 Varšava, rakstiski vai mutiski. Ja uzskatāt, ka jūsu sūdzība nav apmierinoši atrisināta, jums ir tiesības to pārsūdzēt. Ja jūs neapmierina galīgais lēmums, varat arī iesniegt sūdzību Finanšu pakalpojumu uzraudzības iestādei. Papildinformāciju skatiet tīmekļa vietnē oanda.com/eu-en/documents „OANDA TMS Brokers informācijas lapā”.

Cita būtiska informācija

Ja periodā no pasūtījuma veikšanas līdz tā izpildes brīdim ir laika nobīde, pasūtījumu nevar izpildīt par paredzēto cenu. Pirms darījuma pārliecinieties, vai jūsu interneta signāla stiprums ir pietiekams. Mūsu tīmekļa vietnes sadaļā oanda.com/eu-en/documents ir sniegta svarīga informācija par jūsu kontu. Noteikti pārskatiet visus noteikumus un politikas, kas attiecas uz jūsu kontu.

Pamatinformācijas dokuments

Nākotnes iespēju līgums

Indeksa iespēju līgums

Mērķis

Šajā dokumentā ir sniegta pamatinformācija par šo ieguldījumu produktu. Tas nav mārketinga materiāls. Šī informācija ir pieprasīta pēc likuma, lai palīdzētu labāk izprast šī produkta būtību, izmaksas, riskus un ieguvumus, un lai palīdzētu jums salīdzināt to ar citiem produktiem.

Produkts

Iespēju līgumus (opcijas) (turpmāk: „**Produkts**”) piedāvā „OANDA TMS Brokers spólka akcyjna“, ar juridisko adresi Varšavā, JP reģ. Nr. (KRS) 0000204776 (turpmāk: **OANDA TMS Brokers**), uzņēmuma darbību uzrauga Finanšu uzraudzības komisija. Kontaktinformācija ir pieejama tīmekļa vietnē: www.tmsbrokers.com; www.oanda.com. Lai iegūtu vairāk informācijas, zvaniet: +48 22 27 66 200. Šis dokuments pēdējo reizi tika atjaunināts: 2023. gada 27. janvāris

Jūs plānojat iegādāties produktu, kas ir sarežģīts un var būt grūti saprotams.

Kas ir šis produkts?

Veids

Iespēju līgums ir finanšu instruments, kas dod ieguldītājam tiesības pirkt vai pārdot bāzes instrumentu. Tas ļauj ieguldītājam spekulēt par bāzes instrumenta cenas pieaugumu vai kritumu. Rezultāti ir atkarīgi no bāzes instrumenta cenas svārstībām un pozīcijas lieluma.

Sākotnējās maržas lielums atvērtajam, šajām pozīcijām iespēju darījumos, cita starpā, ir atkarīgs no bāzes instrumenta nodrošinājuma summas (nākotnes darījums) un iespēju darījuma izpildes cenas.

Iespēju darījumi „In the Money” tiek izpildīti automātiski pēc derīguma termiņa beigām. Amerikas opcijas var izmantot jebkurā laikā, atšķirībā no Eiropas opcijām, kuras tiek apmaksātas naudā pēc derīguma termiņa beigām. Amerikas opcijas par “In The Money” darījumiem, var izpildīt, konvertējot uz konkrētām darījuma pozīcijām ne vēlāk kā dienu pirms opcijas termiņa beigām līdz norādītajam laikam (tā sauktais Expiry cut-off).

Pārdodot opciju, emitentam jāuztur noteikts sākotnējās maržas līmenis. Sīkāka informācija par iespēju darījumu specifiskāciju atrodama attiecīgo biržu mājaslapās un platformas TMS DIRECT darījumu nosacījumos.

Mērķi

Produkta mērķis ir ļaut ieguldītājam izmantot finanšu sviras ietekmi turpmākajās bāzes instrumenta vērtības izmaiņās, faktiski neiegādājoties vai nepārdodot bāzes instrumentu. Iespēju darījumam ir nepieciešama iemaksa (sākotnējā marža), kas atbilst tikai nelielai finanšu instrumenta vērtības daļai. Jāatceras, ka tirgojoties ar finanšu instrumentiem ar svira efektu, ir jāievēro īpaša piesardzība, jo varat gūt lielu peļņu, ja cena virzīsies jums par labu, un tajā pašā laikā ciest lielus zaudējumus, ja cena virzās pretējā virzienā, nekā jūs gaidāt.

Piemērs

Ieguldītājs iegādājās 1 E-mini S&P 500 darījuma opciju call, kuras termiņš beidzas 2020. g. 18. septembrī. Sākotnējā cena 3400 punkti, atvēršanas cena 30 punkti. Ieguldītājs samaksāja opcijas pirkšanas prēmiju 1500 USD apmērā (30 * reizinātājs 50). Ieguldītājs slēdz opciju tajā pašā dienā par cenu 29 punkti (saņemot prēmiju 1450 USD apmērā).

Pozīcijas rezultāts: $(44,25 - 44,50) \times 50 = -12,5$ USD.

Komisijas maksa: $6,57 \times 2 = 13,14$ USD.

Kopējais rezultāts: -63,14USD. Pozīcijas atvēršanas un slēgšanas rezultātā ieguldītājam radīsies šādas izmaksas:

	Pakalpojums	TMS Direct
Ieguldījuma veikšanas izmaksas	Komisijas maksa	6,57USD
Izbeigšanas izmaksas	Komisijas maksa	6,57USD
Citi izdevumi	Starpības (spread) izmaksas	12,5 USD

Termiņš

Iespēju darījumiem ir iepriekš noteikts beigu datums. Derīguma termiņš ir atkarīgs no bāzes instrumenta sērijas, un to nosaka birža, kurā finanšu instruments tiek tirgots.

Opcijas var tikt apmaksātas ar kursa starpību vai nākotnes darījumu.

Paredzētais individuālais ieguldītājs

Paredzētais individuālais ieguldītājs ir persona:

- kurai ir zināšanas vai pieredze darījumos ar produktiem, kam piemīt sviras efekts,
- kura vēlas veikt īstermiņa riska darījumu ar saviem finanšu instrumentiem,
- kura izprot ar ieguldījumiem saistītos riskus,
- kura vēlas spekulēt par bāzes instrumenta cenas pieaugumu vai samazinājumu,
- kura sagaida lielas finanšu instrumenta cenas svārstības;
- kurai ir pietiekami finanšu resursi, ko viņa var atļauties zaudēt,
- kura plāno ieguldīt tikai daļu sava kapitāla un var piedzīvot zaudējumus, kas pārsniedz sākotnējā ieguldījuma summu,
- kura izprot finanšu sviras ietekmi uz sasniegto rezultātu,
- kura piekrīt ieguldīt augsta riska īstermiņa instrumentos,

- kurai ir cita veida ieguldījumi.

Kādi ir riski un ko es saņemšu kā ieņēmumu?

Kopējais riska rādītājs



Mēs esam klasificējuši šo produktu kā 7 no 7, kas ir visaugstākā riska pakāpe.



Lūdzam ņemt vērā valūtu kursu izmaiņu risku. Jūs saņemsiet maksājumu citā valūtā un rezultātā saņemtie ieņēmumi būs atkarīgi no divu valūtu maiņas kursa. Šis risks nav iekļauts iepriekš norādītajā rādītājā. Dažos gadījumos jums iespējams būs jāveic papildu maksājumi, lai segtu zaudējumus.

Kopējie zaudējumi, kas jums var rasties, var ievērojami pārsniegt ieguldīto summu.

Šim produktam nav paredzēta nekāda aizsardzība pret nākotnes tirgus rādītājiem, tāpēc varat zaudēt daļu vai visus savus ieguldījumus. Ja „OANDA TMS Brokers” nespēs jums samaksāt pienākošos summu, jūs varat zaudēt visu savu ieguldījumu. Tomēr varat izmantot patērētāju tiesību aizsardzības shēmu (skatiet sadaļu “Kas notiek, ja mēs nevaram jums samaksāt?”). Šāda aizsardzība nav ņemta vērā iepriekš sniegtajā rādītājā. Tirgus apstākļu, piemēram, likviditātes trūkuma dēļ, pozīcija var tikt slēgta par mazāk labvēlīgu cenu, kas var būtiski ietekmēt jūsu ieguvumu.

Mēs varam slēgt jūsu atvērto pozīciju, ja jūs neuzturēsiet nepieciešamo minimālo nodrošinājuma summu, t. i., ja jums izveidojas parāds uzņēmumam, pārsniedzot noteikto ieguldījumu līmeni konkrētajā finanšu instrumentā vai nenokārtotas pretējas pozīcijas līmeni, pārkāpsiet Pamatlīguma noteikumus. Šis process var būt automatizēts. Mēs varam arī anulēt jūsu pieteiktos pasūtījumus, ja jūsu pozīcijas ir jāslēdz vai jānokārto.

Darbības rezultātu scenāriji

Iegādājoties opciju (put option un call option), zaudējumi tiek iepriekš ierobežoti līdz klienta samaksātās prēmijas summai par opciju, kas palielināta ar samaksātās komisijas maksas summu. Ieguldītāja peļņu nekas neierobežo.

Pārdodot opciju (put option un call option), peļņa tiek ierobežota līdz prēmijas summai, bet zaudējumi nav ierobežoti.

Atverot opcijas pozīciju, klientam jāņem vērā ne tikai bāzes instrumenta cenas svārstīgums, bet arī paredzamo izmaiņu laiks.

Nodokļu maksātāja personīga situācija var ietekmēt atdeves summu.

Kas notiek, ja „OANDA TMS Brokers” nespēj izmaksāt līdzekļus?

“OANDA TMS Brokers” piedalās kompensācijas sistēmā, ko pārvalda “Krajowy Depozyt Papierów Wartościowych S.A.” Kompensācijas sistēma izmaksās jums līdzekļus pēc debitoru parādu atskaitīšanas līdz PLN summai, kas atbilst 3000 EUR - 100% no kompensācijas shēmā segto līdzekļu vērtības un 90% no šīs summas pārsnieguma, līdz PLN summai, kas atbilst 22 000 EUR. Sīkāku informāciju varat atrast pakalpojumu sniegšanas noteikumos un tīmekļa vietnē: www.kdpw.pl.

Kādas ir izmaksas?

Atkarībā no produkta jums var rasties dažas vai visas tālāk norādītās izmaksas. Vienreizējas izmaksas:

Izmaksu tips	Izmaksu veids	Apraksts	TMS Direct
Ieguldījuma veikšanas izmaksas	Komisijas maksa	atkarībā no valūtas, kurā izteikta Darījuma vērtība	6,00 USD / 6,00 EUR / 5,00 GBP / 8,00 CHF / 10,00 AUD / 15,00 SGD / 1.000,00 JPY / 75,00 SEK / 6,00 CAD / 45,00 HKD
Izbeigšanas izmaksas	Komisijas maksa	atkarībā no valūtas, kurā izteikta Darījuma vērtība	6,00 USD / 6,00 EUR / 5,00 GBP / 8,00 CHF / 10,00 AUD / 15,00 SGD / 1.000,00 JPY / 75,00 SEK / 6,00 CAD / 45,00 HKD
Citi izdevumi	Starpība (spread)	Pirkšanas un pārdošanas cenas starpsummu sauc par <i>spread</i> (starpība). Šīs izmaksas rodas ikreiz, kad atverat un slēdzat darījumu.	
Atvērtās pozīcijas finansēšanas izmaksas	Pozīcijas opcijas turēšanas izmaksas	(aprēķina kā: sākotnējās maržas vērtības, pozīcijas turēšanas dienu skaita un norādītās maksas reizinājumu Libor 1M + uzcelojums 1,5%)/360.	
Maksa par konta uzturēšanu	Naudas konta uzturēšanu	Mīn: 0PLN/0 EUR/0 USD/0 GBP/0 CZK/0 CHF - Max: 9PLN/3 EUR/3 USD/3 GBP/50 CZK/3 CHF	
Atvērtās pozīcijas	Opcijas turēšanas izmaksas,	kad derīguma termiņš ir garāks par 31 dienu (aprēķina proporcionāli katram 1 miljonam nominālvērtības): maks. 1,10 valūtas vienības	

finansēšanas izmaksas			
Izbeigšanas izmaksas	Konvertācijas maksa	Visas naudas summas, realizētā peļņa un zaudējumi, korekcijas, maksas un izmaksas, kas ir denominēti valūtā, kura nav jūsu konta pamatvalūta, tiks konvertēti jūsu konta pamatvalūtā, un no jūsu konta tiks iekasēta maksa par valūtas konvertāciju.	konvertācijas maksa: 0,75%

Sīkāku informāciju par TMS Direct pakalpojumu skatiet šeit: oanda.com/eu-en/documents

Sīkāku informāciju par iespēju darījumiem skatiet šeit: <https://www.home.saxo/legal/key-information-documents/kid>

Naudas turēšanas periods un tās priekšlaicīga izņemšana

Iespēju darījumiem ir iepriekš noteikts beigu datums. Nav ieteicamo iespēju darījuma turēšanas un atcelšanas periodu un tāpēc nav atcelšanas maksas. Jūs varat atvērt un slēgt opcijas pozīciju jebkurā laikā tirgus darbalaikā, pamatojoties uz tirgus noteikumiem.

Sūdzību iesniegšana

Ja vēlaties iesniegt sūdzību, sazinieties ar klientu apkalpošanas nodaļu pa tālruni **+371 66334410**, vai arī sūtiet sūdzības veidlapu, kas pieejama tīmekļa vietnē www.tmsbrokers.com; www.oanda.com, sadaļā "Kontakti", rakstiski pa pastu uz adresi OANDA TMS Brokers S.A. ul. Złota 59, 00-120 Varšava, personīgi „OANDA TMS Brokers S.A.“ mītnē, adresē ul. Złota 59, 00-120 Varšava, rakstiski vai mutiski. Ja uzskatāt, ka jūsu sūdzība nav apmierinoši atrisināta, jums ir tiesības to pārsūdzēt. Ja jūs neapmierina galīgais lēmums, varat arī iesniegt sūdzību Finanšu pakalpojumu uzraudzības iestādei. Papildinformāciju skatiet tīmekļa vietnē oanda.com/eu-en/documents, OANDA TMS Brokers informācijas lapā”.

Cita būtiska informācija

Ja periodā no pasūtījuma veikšanas līdz tā izpildes brīdim ir laika nobīde, pasūtījumu nevar izpildīt par paredzēto cenu. Pirms darījuma pārliecinieties, vai jūsu interneta signāla stiprums ir pietiekams. Mūsu tīmekļa vietnes sadaļā oanda.com/eu-en/documents ir sniegta svarīga informācija par jūsu kontu. Noteikti pārskatiet visus noteikumus un politikas, kas attiecas uz jūsu kontu.

Document met essentiële informatie

CFD op valutaparen, *Forward-contract* op valutaparen

Doel

Dit document biedt u essentiële informatie over dit beleggingsproduct. Het is geen marketingmateriaal. De informatie is wettelijk vereist om u te helpen inzicht te krijgen in de aard, risico's, kosten, mogelijke winsten en verliezen van dit product en om het te vergelijken met andere producten.

Product

CFDs (Contract for Differences) op basis van de wisselkoers van een valutapaar en *Forward*-contracten (hierna: "**Product**") worden aangeboden door OANDA TMS Brokers S.A. met zetel in Warschau, KRS (Nationaal Gerechtsregister) nr. 0000204776 (hierna: **OANDA TMS Brokers**), onder toezicht van de Poolse Autoriteit voor financieel toezicht (Komisja Nadzoru Finansowego). Contactgegevens zijn beschikbaar op de website www.tmsbrokers.com; www.oanda.com. U kunt meer informatie krijgen via het telefoonnummer: +31 203233130. Laatste bijwerking van dit document: 27/01/2023

U staat op het punt een complex product te kopen dat mogelijk moeilijk te begrijpen is.

Wat voor product is dit?

Type

Een CFD (contract for difference) op valutaparen of *Forward*-contract op valutaparen is een financieel instrument met ingebodde hefboom. Hiermee kan de belegger speculeren op stijgingen of dalende koersen in een onderliggend instrument, zoals valutaparen. De belegger heeft een keuze - een financieel instrument kopen ("long gaan") of een financieel instrument verkopen ("short gaan"). Het resultaat voor de belegger hangt af van de verandering in de prijs van de onderliggende waarde en de omvang van de positie. Als een belegger een financieel instrument koopt en de prijs van het financiële instrument stijgt, maakt de belegger winst. Als een belegger een financieel instrument koopt en de prijs van het instrument daalt, verliest de belegger. Als een financieel instrument wordt verkocht terwijl de prijs stijgt, verliest de belegger, en als de prijs daalt, wint de belegger.

Doelstellingen

Het doel van het Product is de belegger in staat te stellen de waardeverandering van de onderliggende waarde als hefboom te gebruiken zonder op de onderliggende markt te hoeven kopen of verkopen. De opening van een positie vereist het stellen van zekerheden (marge) voor slechts een klein deel van de waarde van het financiële instrument.

Voorbeeld

De belegger heeft een positie ingenomen van nominaal 1 lot op EUR/USD met een marge van 3,33% en een marktprijs van 1,20000, de vereiste marge om de positie te openen is 3.333 EUR (3,33% x 100.000) uitgaande van een hefboom van 1: 30 (3,33%). Dit betekent dat elke verandering van de marktprijs met 1 koerspunt (vijfde decimaal) resulteert in een verandering van de waarde van de investering met 1 USD.

Als een belegger bijvoorbeeld een long positie heeft ingenomen (buy) en de markt stijgt in waarde, dan zal een koersstijging van 1 koerspunt de belegger een winst van 1 USD opleveren. Als de marktprijs echter met 1 koerspunt daalt, lijdt de belegger een verlies van 1 USD. Omgekeerd, als een belegger short gaat (sell), is de winst in overeenstemming met de koersdaling en het verlies met de koersstijging van het financiële instrument. Aangenomen dat de spread op het moment dat de positie werd geopend 15 koerspunten bedroeg, dan zijn de kosten van de spread $15 * 1 \text{ USD} = 15 \text{ USD}$. Als de belegger de positie sluit op 1,20015 dan ziet zijn resultaat er als volgt uit: Voor een long: $(1,20015 - 1,20000) * 100.000 = 15 \text{ USD}$; Voor een short: $(1,20000 - 1,20015) * 100.000 = -15 \text{ USD}$. Als gevolg van het openen en sluiten van een positie maakt de belegger commissiekosten en, als hij de positie nog een dag aanhoudt, kan hij extra kosten maken in de vorm van negatieve swap punten.

		TMS Trader*, TMS Prime*	TMS Prime**	TMS Connect, TMS Markets	TMS Direct/MiniDirect
Instapkosten	Commissie	0	$100.000 * 0,004\% = 4 \text{ EUR}$	0	0 onder een minimumbedrag van 10USD
Uitstapkosten	Commissie	0	$100.000 * 0,004\% = 4 \text{ EUR}$	0	0 onder een minimumbedrag van 10USD
Kosten van de financiering van een open positie	Swap punten	-7,3678/-2,8981 D: -7,37 USD/K: -2,90 USD	-5,403/-0,9333 -5,40 USD USD/-0,93 USD	-5,403/-0,9333 -5,40 USD USD/-0,93 USD	0,00267123% 3,21 USD
Andere kosten	Spread kosten	15 * 1 USD = 15 USD of transactionele spread			
Uitstapkosten	Valutaconversie kosten	Alle geldmiddelen, gerealiseerde winsten en verliezen, aanpassingen, vergoedingen en kosten die in een andere valuta dan de basisvaluta van de rekening luiden, worden in de basisvaluta van de rekening omgerekend tegen de conversiekoers.			0,11 USD

* geldt voor valutapaar CFD's vermeld op TMS Trader met vaste spread (instrumentnaam zonder extensie) en TMS Prime voor valutapaar CFD's vermeld met extensie ".std" ** geldt voor CFD's op valutaparen genoteerd op TMS Connect met extensie ".pro" en TMS Prime met extensie ".pro"

Vervaldatum

Een CFD (contract for difference) heeft geen vooraf bepaalde vervaldatum. Daarom is er geen aanbevolen houdperiode en is de keuze van de houdperiode aan het individuele oordeel van de betrokken belegger op basis van zijn of haar individuele handelsstrategie en doelstellingen. OANDA TMS Brokers heeft de maximale houdperiode voor open posities voor de TMS Trader dienst vastgesteld op 365 dagen.

Een Forward heeft een vooraf bepaalde uitvoeringsdatum en uitvoeringsprijs. Er is geen aanbevolen houdperiode en de keuze van de houdperiode is aan de individuele belegger op basis van zijn of haar individuele handelsstrategie en doelstellingen.

Doelgroep individuele belegger

De beoogde belegger is de persoon die:

- kennis van en ervaring heeft met de verwerving van financiële instrumenten met ingebodde hefboom
- actief wil beleggen, d.w.z. van plan is op korte termijn posities in financiële instrumenten aan te houden,
- zich bewust is van het hoge investeringsrisico;

- plant om te speculeren op stijgingen of dalingen van de prijs van het onderliggende instrument,
- grote schommelingen verwacht in de prijs van een financieel instrument;
- de financiële middelen heeft en die het zich kan veroorloven om te verliezen,
- voornemens is slechts een deel van het aangehouden kapitaal te investeren en verliezen kan lijden die hoger zijn dan het aanvankelijke investeringsbedrag.
- het effect begrijpt van een hefboom op het bereikte resultaat,
- investeringen in kortetermijninstrumenten accepteert met een hoog risico,
- andere soorten investeringen heeft.

Wat zijn de risico's en mogelijke voordelen?

Algemene risico-indicator



Wij hebben dit product geclassificeerd als 7 van de 7, dat is de hoogste risicoklasse



De algemene risico-index geeft een indicatie van het risiconiveau van dit product in vergelijking met andere producten. Het toont de waarschijnlijkheid van het verliezen van geld op een product als gevolg van marktveranderingen of als gevolg van het feit dat wij u niet kunnen betalen.

Dit maakt het mogelijk de potentiële verliezen van toekomstige productprestaties op een zeer hoog niveau in te schatten. Dit betekent dat potentiële verliezen als gevolg van toekomstige prestaties zeer groot worden geacht en dat slechte marktomstandigheden waarschijnlijk van invloed zullen zijn op het vermogen om u te betalen.

Wees u bewust van valutarisico's. U wordt betaald in een andere valuta, dus het uiteindelijke rendement dat u ontvangt hangt af van de wisselkoers. Dit risico is niet opgenomen in bovenstaande indicator. In bepaalde omstandigheden kunt u aanvullende betalingen moeten doen om verliezen te dekken. **Het totale verlies dat u kunt lijden kan het geïnvesteerde bedrag ver overschrijden.**

Dit product biedt geen bescherming tegen toekomstige marktprestaties, dus u kunt uw belegging geheel of gedeeltelijk verliezen. Als OANDA TMS Brokers niet in staat is u het verschuldigde bedrag te betalen, kunt u uw gehele investering verliezen. U kunt echter een beroep doen op de consumentenbeschermingsregeling (zie paragraaf "Wat gebeurt er als wij u niet kunnen betalen?"). Deze bescherming is niet opgenomen in bovenstaande indicator. Marktomstandigheden, bijvoorbeeld een gebrek aan liquiditeit, kunnen ertoe leiden dat een order van een cliënt tegen een minder gunstige prijs wordt uitgevoerd, hetgeen het resultaat aanzienlijk kan beïnvloeden.

Wij kunnen uw positie sluiten als u de minimaal vereiste zekerheidsratio niet aanhoudt, als u schulden heeft bij de onderneming, als u een bepaald niveau van blootstelling aan een aangewezen financieel instrument overschrijdt, als u de maximale tijdslimiet voor het aanhouden van een open positie (TMS Trader) of een niet-afgewikkelde tegenovergestelde positie (TMS Direct/TMS MiniDirect) overschrijdt of als u de voorwaarden van de Raamovereenkomst overtreedt. Dit proces kan worden geautomatiseerd. Wij kunnen uw lopende orders ook annuleren als u de maximale houdperiode (TMS Trader) overschrijdt, of als het nodig is uw posities te sluiten of af te wikkelen.

Prestatiescenario's

Deze tabel laat zien hoeveel geld u in een dag kunt terugkrijgen in verschillende scenario's. De gepresenteerde scenario's laten zien welke resultaten uw investering zou kunnen opleveren. U kunt ze vergelijken met scenario's voor andere producten. De gepresenteerde scenario's zijn schattingen van toekomstige prestaties op basis van gegevens uit het verleden en de volatiliteit van de waarde van deze belegging en vormen geen nauwkeurige indicator. Uw rendement hangt af van de marktprestaties en de duur van uw belegging. Het stress-scenario laat zien hoeveel geld u in extreme marktomstandigheden kunt terugkrijgen en houdt geen rekening met de situatie waarin wij u niet kunnen betalen. De vermelde cijfers omvatten alle kosten gedurende de looptijd van de investering, d.w.z. één dag exclusief swap- en conversiekosten. In het stress-scenario wordt aangenomen dat de belegger de investering in één dag heeft gedaan. Hierna volgen scenario's voor de financiële instrumenten met het hoogste handelsvolume voor de long positie. De resultaten zijn inclusief commissiekosten. De cijfers houden geen rekening met uw persoonlijke belastingssituatie, die ook van invloed kan zijn op de hoogte van uw terugbetaling.

	EURUSD _{pro}	GBPUSD _{pro}
Marge koers	3,33%	3,33%
Bedrag van de investering (marge)	10.000	10000
Nominale waarde van de investeringen in EUR	300.300	300300
Scenario	Verandering in de prijs van het instrument	
Gunstig	-3,08%	3,88%
Matig	-10,84%	-7,51%
Ongunstig	-18,18%	-17,64%
Stressomstandigheden	-12,98%	-13,67%
Scenario	Winst/verlies	
Gunstig	-9.257,27	11.654,52
Matig	-32.567,39	-22.564,47
Ongunstig	-54.583,43	-52.966,17
Stressomstandigheden	-38.981,79	-41.048,47

Wat gebeurt er als OANDA TMS Brokers geen terugbetalingsmogelijkheid heeft?

OANDA TMS Brokers neemt deel aan de compensatieregeling van De centrale effectenbewaarinstantie van Polen (Krajowy Depozyt Papierów Wartościowych S.A.), De compensatieregeling betaalt u fondsen minus vorderingen tot het zloty-equivalent van 3.000 EUR - 100% van de waarde

van de fondsen die onder de compensatieregeling vallen en 90% van het overschot boven dat bedrag, tot het zloty-equivalent van 22.000 EUR. Gedetailleerde informatie is te vinden in de servicevoorwaarden en op de website: www.kdpw.pl.

Wat zijn de kosten?

Afhankelijk van het product kunt u alle of slechts enkele van de hieronder vermelde kosten maken.

Eenmalige kosten:

In stapkosten	Commissie	Kosten van de commissie die voortvloeit uit het openen en sluiten van een positie in totaal: min: 0 - max: 0,004% van het nominale bedrag van de transactie (TMS Prime) of 10 USD (transactie onder de minimumwaarde voor TMS Direct)
Uit stapkosten	Commissie	Kosten van de commissie die voortvloeit uit het openen en sluiten van een positie in totaal: min: 0 - max: 0,004% van het nominale bedrag van de transactie (TMS Prime) of 10 USD (transactie onder de minimumwaarde voor TMS Direct)
Andere kosten	Spread	Het verschil tussen de bied- en laatprijs wordt de spread genoemd. Deze kosten worden gerealiseerd telkens wanneer u een transactie opent en sluit.
Uit stapkosten	Valutaconversie kosten	Alle geldmiddelen, gerealiseerde winsten en verliezen, aanpassingen, vergoedingen en kosten die in een andere valuta dan de basisvaluta van de rekening luiden, worden in de basisvaluta van de rekening omgerekend tegen de conversiekoers. Voor TMS Direct de kosten van de conversie: 0,75%
In stapkosten	Spreadmarkup	van 0 - tot een maximum: 0,1% van de prijswaarde
Uit stapkosten	Spreadmarkup	van 0 - tot een maximum: 0,1% van de prijswaarde
In stapkosten	Spreadmarkup	van 0 - tot een maximum: 0,1% van de waarde van de prijs - plus de waarde van de prijs vermeld in de kolom "Extra spreadmarkup voor lage saldorekening" in de TMS Connect Specificatie Financiële Instrumenten.
Uit stapkosten	Spreadmarkup	van 0 - tot een maximum: 0,1% van de waarde van de prijs - plus de waarde van de prijs vermeld in de kolom "Extra spreadmarkup voor lage saldorekening" in de TMS Connect Specificatie Financiële Instrumenten.
Kosten van de financiering van een open positie	Swappunten	Negatieve swappunten hangen af van hoe lang u de positie aanhoudt, hoe langer u de positie aanhoudt, hoe meer kosten u kunt maken; als u de positie op dezelfde dag opent en sluit, krijgt u geen negatieve swappunten. Niet van toepassing op een Forward
Rekeningkosten	Bijhouden van een kasrekening	Min: 0PLN/0 EUR/0 USD/0 GBP/0 CZK/0 CHF - Max: 9PLN/3 EUR/3 USD/3 GBP/50 CZK/3 CHF

Gedetailleerde informatie over de TMS Trader-dienst vindt u hier oanda.com/eu-en/documents

Gedetailleerde informatie over de TMS Connect-dienst vindt u hier oanda.com/eu-en/documents

Gedetailleerde informatie over de TMS Prime-dienst vindt u hier: oanda.com/eu-en/documents

Gedetailleerde informatie over de TMS Direct/TMS MiniDirect-dienst vindt u hier oanda.com/eu-en/documents

Gedetailleerde informatie over de TMS Markets-dienst vindt u hier oanda.com/eu-en/documents

Hoe lang moet ik het product aanhouden en kan ik het geld vervroegd opnemen?

CFD's zijn bedoeld voor beleggingen op korte termijn, in sommige gevallen alleen op dagbasis, en zijn niet geschikt voor beleggingen op lange termijn. Een Forward heeft een vooraf bepaalde uitvoeringsdatum. Er is geen aanbevolen houdperiode voor de vermelde financiële instrumenten, er is geen annuleringstermijn en er worden derhalve geen annuleringskosten in rekening gebracht. U kunt de aangegeven financiële instrumenten op elk moment tijdens de handelsuren verhandelen. Voor de TMS Trader-dienstvariant kunt u een open positie tot 365 dagen aanhouden. Voor de TMS Direct/TMS MiniDirect-dienstvariant kunt u niet-afgewikkelde tegengestelde posities maximaal 60 dagen aanhouden.

Hoe kan ik een klacht indienen?

Als u een klacht wilt indienen, kunt u contact opnemen met de klantenservice op +356 20345018, door berichten te sturen via het klachtenformulier dat beschikbaar is op www.tmsbrokers.com; www.oanda.com, onder het tabblad "Contact", schriftelijk naar het postadres OANDA TMS Brokers S.A. ul. Złota 59, 00-120 Warschau, persoonlijk bij OANDA TMS Brokers S.A. ul. Złota 59, 00-120 Warschau, schriftelijk of mondeling volgens protocol. Als u vindt dat uw klacht onbevredigend is behandeld, hebt u het recht om in beroep te gaan. Als de beslissing niet wordt gewijzigd als gevolg van uw beroep, kunt u uw klacht voorleggen aan de Financiële Ombudsman. Meer informatie is te vinden op oanda.com/eu-en/documents in het "Informatieblad over OANDA TMS Makelaars".

Andere relevante informatie

Als er een vertraging is tussen het plaatsen van een order en de uitvoering ervan, wordt de order mogelijk niet uitgevoerd tegen de prijs die u verwachtte. Zorg ervoor dat de kwaliteit van de gegevensoverdracht voldoende is alvorens te handelen. Sectie oanda.com/eu-en/documents op onze website bevat belangrijke informatie over uw rekening. Zorg ervoor dat u op de hoogte bent van alle voorwaarden die op uw rekening van toepassing zijn.

Document met essentiële informatie

CFD's op de spotkoers van edelmetalen, *forward*-contracten op goud en zilver

Doel

Dit document biedt u essentiële informatie over dit beleggingsproduct. Het is geen marketingmateriaal. De informatie is wettelijk vereist om u te helpen inzicht te krijgen in de aard, risico's, kosten, mogelijke winsten en verliezen van dit product en om het te vergelijken met andere producten.

Product

CFD's (contracts for difference) op basis van de spotkoers van edelmetalen en *forward*-contracten op basis van de prijs van goud en zilver (hierna: "**Product**") worden aangeboden door OANDA TMS Brokers S.A. met zetel in Warschau, KRS (Nationaal Gerechtsregister) nr. 0000204776 (hierna: **OANDA TMS Brokers**), onder toezicht van de Poolse Autoriteit voor financieel toezicht (Komisja Nadzoru Finansowego). Contactgegevens zijn beschikbaar op de website www.tmsbrokers.com; www.oanda.com. U kunt meer informatie krijgen via het telefoonnummer: +31 203233130. Laatste bijwerking van dit document: 27/01/2023

U staat op het punt een complex product te kopen dat mogelijk moeilijk te begrijpen is.

Wat voor product is dit?

Type

Het CFD- en *forward*-contract is een financieel instrument met ingebodde hefboom. Hiermee kan de belegger speculeren op stijgingen of dalende koersen in een onderliggend instrument, zoals **edelmetalen**. De belegger heeft een keuze, een CFD contract kopen ("long gaan") of een CFD contract verkopen ("short gaan"). Het resultaat hangt af van de verandering in de prijs van de onderliggende waarde en de omvang van de positie. Als een belegger een financieel instrument koopt en de prijs van het financiële instrument stijgt, maakt de belegger winst. Als een belegger een financieel instrument koopt en de prijs van het instrument daalt, verliest de belegger. Als een financieel instrument wordt verkocht terwijl de prijs stijgt, verliest de belegger, en als de prijs daalt, wint de belegger.

Doelstellingen

Het doel van het Product is de belegger in staat te stellen de waardeverandering van de onderliggende waarde als hefboom te gebruiken zonder op de onderliggende markt te hoeven kopen of verkopen. Een CFD vereist het stellen van zekerheden (marge) voor slechts een klein deel van de waarde van het contract.

Voorbeeld

De belegger heeft een positie ingenomen van nominaal 1 lot op SILVER.pro met een marge van 10% en een marktprijs van 15,70. Dit betekent dat elke verandering van de marktprijs met 1 koerspunt resulteert in een verandering van de waarde van de investering met 5 USD.

Als een belegger bijvoorbeeld een long positie heeft ingenomen (buy) en de markt stijgt in waarde, dan zal een koersstijging van 1 koerspunt de belegger een winst van 5 USD opleveren. Als de marktprijs echter met 1 koerspunt daalt, lijdt de belegger een verlies van 5 USD. Omgekeerd, als een belegger short gaat (sell), is de winst in overeenstemming met de koersdaling en het verlies met de koersstijging van het financiële instrument.

Waarde van 1 lot = prijs van 1 troy ounce zilver* 5000 USD

In de veronderstelling dat de spread bij de opening van de positie 0,05 punten bedroeg, zouden de kosten van de spread $0,05 * 5000 \text{ USD} = 250 \text{ USD}$ bedragen.

Als de belegger de positie sluit op 15,76 dan ziet zijn resultaat er als volgt uit:

Voor de long positie: $(26,76 - 26,70) * 5.000 = 300 \text{ USD}$;

Voor een short positie: $(26,70 - 26,76) * 5.000 = - 300 \text{ USD}$.

Als gevolg van het openen en sluiten van een positie maakt de belegger commissiekosten en, als hij de positie nog een dag aanhoudt, kan hij extra kosten maken in de vorm van negatieve swappunten.

Bijv. Voor TMS Trader zijn de swappunten voor 1 dag: XAGUSD: Long: -0,9004 / Short: 0,4416 PIPs

Voor de long positie: $0,01 * (-0,9004) * 5000 \text{ USD} = - 45,02 \text{ USD}$

Voor een short positie: $0,01 * (0,4416) * 5000 \text{ USD} = 22,08 \text{ USD}$

Dienst	TMS Trader*, TMS Prime*	TMS Prime**	TMS Connect, TMS Markets	TMS Direct
Openingskosten	0	$26,70 * 5.000 * 0,004\% = 5,34 \text{ USD}$	0	10USD+1,57 USD beurskosten
Sluitingskosten	0	$26,70 * 5000 * 0,004\% = 5,34 \text{ USD}$	0	10USD+1,57 USD beurskosten
Spread kosten	250 USD			
Valutaconversie kosten	Alle geldmiddelen, gerealiseerde winsten en verliezen, aanpassingen, vergoedingen en kosten die in een andere valuta dan de basisvaluta van de rekening luiden, worden in de basisvaluta van de rekening omgerekend tegen de conversiekoers. Voor TMS Direct de kosten van de conversie: 0,75%			

* geldt voor CFD's en Forward op edelmetalen genoteerd op TMS Trader (instrumentnaam niet uitgebreid) en TMS Prime voor valutapaar-CFD's genoteerd met extensie ".std". ** geldt voor CFD's en Forward op edelmetalen genoteerd op TMS Connect met de extensie ".pro" en TMS Prime met de extensie ".pro".

Vervaldatum

Een CFD heeft geen vooraf bepaalde vervaldatum. Daarom is er geen aanbevolen houdperiode en is de keuze van de houdperiode aan het individuele oordeel van de betrokken belegger op basis van zijn of haar individuele handelsstrategie en doelstellingen. OANDA TMS Brokers heeft de maximale houdperiode voor open posities voor de TMS Trader dienst vastgesteld op 365 dagen.

Een Forward heeft een vooraf bepaalde uitvoeringsdatum en uitvoeringsprijs. Er is geen aanbevolen houdperiode en de keuze van de houdperiode is aan het individuele oordeel van de betrokken belegger op basis van zijn of haar individuele handelsstrategie en doelstellingen

Doelgroep individuele belegger

De beoogde belegger is de persoon die:

- kennis van en ervaring heeft met de verwerving van financiële instrumenten met ingebodde hefboom
- actief wil beleggen, d.w.z. van plan is op korte termijn posities in financiële instrumenten aan te houden,
- zich bewust is van het hoge investeringsrisico;
- plant om te speculeren op stijgingen of dalingen van de prijs van het onderliggende instrument,
- grote schommelingen verwacht in de prijs van een financieel instrument;
- de financiële middelen heeft en die het zich kan veroorloven om te verliezen,
- voornemens is slechts een deel van het aangehouden kapitaal te investeren en verliezen kan lijden die hoger zijn dan het aanvankelijke investeringsbedrag.
- het effect begrijpt van een hefboom op het bereikte resultaat,
- investeringen in korte termijn instrumenten accepteert met een hoog risico,
- andere soorten investeringen heeft.

Wat zijn de risico's en mogelijke voordelen?

Algemene risico-indicator



Wij hebben dit product geclassificeerd als 7 van de 7, dat is de hoogste risicoklasse



De algemene risico-index geeft een indicatie van het risiconiveau van dit product in vergelijking met andere producten. Het toont de waarschijnlijkheid van het verliezen van geld op een product als gevolg van marktveranderingen of als gevolg van het feit dat wij u niet kunnen betalen.

Dit maakt het mogelijk de potentiële verliezen van toekomstige productprestaties op een zeer hoog niveau in te schatten. Dit betekent dat potentiële verliezen als gevolg van toekomstige prestaties zeer groot worden geacht en dat slechte marktomstandigheden waarschijnlijk van invloed zullen zijn op het vermogen om u te betalen.

Wees u bewust van valutarisico's. U wordt betaald in een andere valuta, dus het uiteindelijke rendement dat u ontvangt hangt af van de wisselkoers. Dit risico is niet opgenomen in bovenstaande indicator. In bepaalde omstandigheden kunt u aanvullende betalingen moeten doen om verliezen te dekken.

Het totale verlies dat u kunt lijden kan het geïnvesteerde bedrag ver overschrijden.

Dit product biedt geen bescherming tegen toekomstige marktprestaties, dus u kunt uw belegging geheel of gedeeltelijk verliezen. Als OANDA TMS Brokers niet in staat is u het verschuldigde bedrag te betalen, kunt u uw gehele investering verliezen. U kunt echter een beroep doen op de consumentenbeschermingsregeling (zie paragraaf "Wat gebeurt er als wij u niet kunnen betalen?"). Deze bescherming is niet opgenomen in bovenstaande indicator. Marktomstandigheden, bijvoorbeeld een gebrek aan liquiditeit, kunnen ertoe leiden dat een positie tegen een minder gunstige prijs wordt afgesloten, hetgeen het resultaat aanzienlijk kan beïnvloeden.

Wij kunnen uw positie sluiten als u de minimaal vereiste zekerheidsratio niet aanhoudt, als u schulden heeft bij de onderneming, als u een bepaald niveau van blootstelling aan een aangewezen financieel instrument overschrijdt, als u de maximale tijdslimiet voor het aanhouden van een open positie of een niet-afgewikkelde tegenovergestelde positie overschrijdt of als u de voorwaarden van de Raamovereenkomst overtreedt. Dit proces kan worden geautomatiseerd. Wij kunnen uw lopende orders ook annuleren als u de maximale houdperiode overschrijdt, of als het nodig is uw posities te sluiten of af te wikkelen.

Prestatiescenario's

Deze tabel laat zien hoeveel geld u in een dag kunt terugkrijgen in verschillende scenario's. De gepresenteerde scenario's laten zien welke resultaten uw investering zou kunnen opleveren. U kunt ze vergelijken met scenario's voor andere producten. De gepresenteerde scenario's zijn schattingen van toekomstige prestaties op basis van gegevens uit het verleden en de volatiliteit van de waarde van deze belegging en vormen geen nauwkeurige indicator. Uw rendement hangt af van de marktprestaties en de duur van uw belegging. Het stress-scenario laat zien hoeveel geld u in extreme marktomstandigheden kunt terugkrijgen en houdt geen rekening met de situatie waarin wij u niet kunnen betalen. De gepresenteerde cijfers zijn exclusief omwisselings- en conversiekosten. In het stress-scenario wordt aangenomen dat de belegger de investering in één dag heeft gedaan. De resultaten zijn inclusief commissiekosten.

	SILVER.std	SILVER.pro
Marge koers	10,00%	10,00%
Bedrag van de investering (marge)	10.000	10.000
Nominale waarde van de investeringen	100.000	100.000
Scenario	Verandering in de prijs van het instrument	
Gunstig	11,01%	14,38%
Matig	-10,49%	-11,43%

Ongunstig	-28,03%	-31,07%
Stressomstandigheden	-97,17%	-95,57%
Scenario	Winst/verlies	
Gunstig	11.012,23	14.378,72
Matig	-10.487,96	-11.426,00
Ongunstig	-28.031,62	-31.070,44
Stressomstandigheden	-97.170,04	-95.567,47

De cijfers houden geen rekening met uw persoonlijke belastingssituatie, die ook van invloed kan zijn op de hoogte van uw terugbetaling.

Wat gebeurt er als OANDA TMS Brokers geen terugbetalingsmogelijkheid heeft?

OANDA TMS Brokers neemt deel aan de compensatieregeling van De centrale effectenbewaarinstantie van Polen (Krajowy Depozyt Papierów Wartościowych S.A.), De compensatieregeling betaalt u fondsen minus vorderingen tot het zloty-equivalent van 3.000 EUR - 100% van de waarde van de fondsen die onder de compensatieregeling vallen en 90% van het overschot boven dat bedrag, tot het zloty-equivalent van 22.000 EUR. Gedetailleerde informatie is te vinden in de servicevoorwaarden en op de website: www.kdpw.pl.

Wat zijn de kosten?

Afhankelijk van het product kunt u alle of slechts enkele van de hieronder vermelde kosten maken. Eenmalige kosten:

In- en uitstapkosten	Commissie	Kosten van de commissie die voortvloeit uit het openen en sluiten van een positie in totaal: max: 0,008% van het nominale bedrag van de transactie (TMS Prime) of 20 USD (voor TMS Direct)
Kosten van de financiering van een open positie	Swappunten (TMS Connect, TMS Markets, TMS Trader en TMS Prime)	Negatieve swappunten hangen af van hoe lang u de positie aanhoudt, hoe langer u de positie aanhoudt, hoe meer kosten u kunt maken; als u de positie op dezelfde dag opent en sluit, krijgt u geen negatieve swappunten.
Kosten van de financiering van een open positie	Swappunten (TMS Direct)	Swappunten zijn afhankelijk van de tijd dat de positie wordt aangehouden, en worden uitgedrukt in de prijs van het instrument. Op elke werkdag wordt de openingsprijs van een positie aangepast met de waarde van de swappunten, die de openingsprijs van de positie verslechteren. Niet van toepassing op een Forward
Andere kosten	Spread	Het verschil tussen de bied- en laatprijs wordt de spread genoemd. Deze kosten worden gerealiseerd telkens wanneer u een transactie opent en sluit.
Rekeningkosten	Bijhouden van een kasrekening	Min: 0PLN/0 EUR/0 USD/0 GBP/0 CZK/0 CHF - Max: 9PLN/3 EUR/3 USD/3 GBP/50 CZK/3 CHF
Uitstapkosten	Valutaconversie kosten	Alle geldmiddelen, gerealiseerde winsten en verliezen, aanpassingen, vergoedingen en kosten die in een andere valuta dan de basisvaluta van de rekening luiden, worden in de basisvaluta van de rekening omgerekend tegen de conversiekoers. Voor TMS Direct de kosten van de conversie: 0,75%
In- en uitstapkosten	Marge (spreadmarkup)	0 tot 1,6% van de nominale waarde van de transactie voor TMS Connect, TMS Prime, TMS Trader, TMS Markets (alleen bij een variabele spread)
In- en uitstapkosten	Extra spreadmarkup voor Rekening met laag saldo (Extra marge)	van 0 tot een maximum: 1,6% van de waarde van de prijs, plus de waarde van de prijs vermeld in de kolom "Extra spreadmarkup voor lage saldorekening" in de TMS Connect Specificatie Financiële Instrumenten.

Gedetailleerde informatie over de TMS Trader-dienst vindt u hier oanda.com/eu-en/documents

Gedetailleerde informatie over de TMS Connect-dienst vindt u hier oanda.com/eu-en/documents

Gedetailleerde informatie over de TMS Prime dienst vindt u hier: oanda.com/eu-en/documents

Gedetailleerde informatie over de TMS Direct/TMS MiniDirect-dienst vindt u hier oanda.com/eu-en/documents

Gedetailleerde informatie over de TMS Markets dienst vindt u hier: oanda.com/eu-en/documents

Hoe lang moet ik het product aanhouden en kan ik het geld vervroegd opnemen?

CFD's zijn bedoeld voor beleggingen op korte termijn, in sommige gevallen alleen op dagbasis, en zijn niet geschikt voor beleggingen op lange termijn. Een Forward heeft een vooraf bepaalde uitvoeringsdatum. Er is geen aanbevolen houdperiode voor de vermelde financiële instrumenten, er is geen annuleringsstermijn en er worden derhalve geen annuleringskosten in rekening gebracht. U kunt de aangegeven financiële instrumenten op elk moment tijdens de handelsuren verhandelen. Voor de TMS Trader-dienstvariant kunt u een open positie tot 365 dagen aanhouden. Voor de TMS Direct/TMS MiniDirect-dienstvariant kunt u niet-afgewikkelde tegengestelde posities maximaal 60 dagen aanhouden.

Hoe kan ik een klacht indienen?

Als u een klacht wilt indienen, kunt u contact opnemen met de klantenservice op +356 20345018; door berichten te sturen via het klachtenformulier dat beschikbaar is op www.tmsbrokers.com; www.oanda.com, onder het tabblad "Contact", schriftelijk naar het postadres OANDA TMS Brokers S.A. ul. Zlota 59, 00-120 Warschau, persoonlijk bij OANDA TMS Brokers S.A. ul. Zlota 59, 00-120 Warschau, schriftelijk of mondeling volgens protocol. Als u vindt dat uw klacht onbevredigend is behandeld, hebt u het recht om in beroep te gaan. Als de beslissing niet wordt gewijzigd als gevolg van uw beroep, kunt u uw klacht voorleggen aan de Financiële Ombudsman. Meer informatie is te vinden op oanda.com/eu-en/documents in het "Informatieblad over OANDA TMS Makelaars".

Andere relevante informatie

Als er een vertraging is tussen het plaatsen van een order en de uitvoering ervan, wordt de order mogelijk niet uitgevoerd tegen de prijs die u verwachtte. Zorg ervoor dat de kwaliteit van de gegevensoverdracht voldoende is alvorens te handelen. Sectie oanda.com/eu-en/documents op onze website bevat belangrijke informatie over uw rekening. Zorg ervoor dat u op de hoogte bent van alle voorwaarden die op uw rekening van toepassing zijn.

Document met essentiële informatie

Aandelen-CFD's, ETF-CFD's en index-CFD's

Doel

Dit document biedt u essentiële informatie over dit beleggingsproduct. Het is geen marketingmateriaal. De informatie is wettelijk vereist om u te helpen inzicht te krijgen in de aard, risico's, kosten, mogelijke winsten en verliezen van dit product en om het te vergelijken met andere producten.

Product

CFD's (contracts for difference) op basis van de prijs van aandelen, ETF's en indices (hierna: "**Product**") worden aangeboden door OANDA TMS Brokers S.A. met zetel in Warschau, KRS (Nationaal Gerechtsregister) nr. 0000204776 (hierna: **OANDA TMS Brokers**), onder toezicht van de Poolse Autoriteit voor financieel toezicht (Komisja Nadzoru Finansowego). Contactgegevens zijn beschikbaar op de website www.tmsbrokers.com; www.oanda.com. U kunt meer informatie krijgen via het telefoonnummer: +31 203233130. Laatste bijwerking van dit document: 27/01/2023

U staat op het punt een complex product te kopen dat mogelijk moeilijk te begrijpen is.

Wat voor product is dit?

Type

De CFD is een financieel instrument met ingebodde hefboom. Hiermee kan de belegger speculeren op stijgingen of dalende koersen in een onderliggend instrument, zoals **aandelen, ETF's en indices**.

De belegger heeft een keuze, een financieel instrument kopen ("long gaan") of een financieel instrument verkopen ("short gaan"). Het resultaat voor de belegger hangt af van de verandering in de prijs van de onderliggende waarde en de omvang van de positie. Als een belegger een financieel instrument koopt en de prijs van het financiële instrument stijgt, maakt de belegger winst. Als een belegger een financieel instrument koopt en de prijs van het instrument daalt, verliest de belegger. Als een financieel instrument wordt verkocht terwijl de prijs stijgt, verliest de belegger, en als de prijs daalt, wint de belegger.

Doelstellingen

Het doel van het Product is de belegger in staat te stellen de waardeverandering van de onderliggende waarde als hefboom te gebruiken zonder op de onderliggende markt te hoeven kopen of verkopen. De opening van een positie vereist het stellen van zekerheden (marge) voor slechts een klein deel van de waarde van het financiële instrument.

Voorbeeld

De belegger kocht en verkocht 1 PGNIG lot met een ASK/BID prijs van 5,87 / 5,93 (veronderstelde spread van 0,01)
Nominale waarde van 1 lot = Prijs * 100 PLN. Resultaat: $(5,93 - 5,87) * 100 = 6$ PLN (inclusief de kosten van de spread)
Openingscommissie: $1 * 100 * 0,29\% * 5,87 = 1,70$ PLN – in dit geval wordt een minimumcommissie van 20 PLN in rekening gebracht
Sluitingscommissie: $1 * 100 * 0,29\% * 5,93 = 1,72$ PLN – in dit geval wordt een minimumcommissie van 20 PLN in rekening gebracht. Als gevolg van het openen en sluiten van een positie zal de belegger kosten maken:

Dienst	TMS Trader, TMS Prime*	TMS Connect, TMS Prime*
Openingskosten	25 PLN	25 PLN
Sluitingskosten	25 PLN	25 PLN
Spread kosten	1 PLN	1 PLN
Swapkosten	Long positie (PIPs): -0.0686/ Short positie (PIPs) 0.0000 Long positie: - 0,7 PLN/ Short positie 0 PLN	Long positie (PIPs): -0.0686/ Short positie (PIPs) 0.0000 Long positie: - 0,7 PLN/ Short positie 0 PLN

* raadpleeg de Financiële Instrumenten Specificatie voor een lijst van beschikbare aandelen-CFD's voor uw specifieke handelsplatform.

Vervaldatum

Het genoemde financiële instrument heeft geen vooraf bepaalde vervaldatum. Daarom is er geen aanbevolen houdperiode en is de keuze van de houdperiode aan het individuele oordeel van de betrokken belegger op basis van zijn of haar individuele handelstrategie en doelstellingen. OANDA TMS Brokers heeft de maximale houdperiode voor open posities voor de TMS Trader dienst vastgesteld op 365 dagen.

Doelgroep individuele belegger

De beoogde belegger is de persoon die:

- kennis van en ervaring heeft met de verwerving van financiële instrumenten met ingebodde hefboom
- actief wil beleggen, d.w.z. van plan is op korte termijn posities in financiële instrumenten aan te houden,
- zich bewust is van het hoge investeringsrisico;
- plant om te speculeren op stijgingen of dalingen van de prijs van het onderliggende instrument,
- grote schommelingen verwacht in de prijs van een financieel instrument;
- de financiële middelen heeft en die het zich kan veroorloven om te verliezen,
- voornemens is slechts een deel van het aangehouden kapitaal te investeren en verliezen kan lijden die hoger zijn dan het aanvankelijke investeringsbedrag.
- het effect begrijpt van een hefboom op het bereikte resultaat,
- investeringen in kortetermijninstrumenten accepteert met een hoog risico,
- andere soorten investeringen heeft.

Wat zijn de risico's en mogelijke voordelen?

Algemene risico-indicator



Wij hebben dit product geïnclassificeerd als 7 van de 7, dat is de hoogste risicoklasse



Laag risico Hoog risico

De algemene risico-index geeft een indicatie van het risiconiveau van dit product in vergelijking met andere producten. Het toont de waarschijnlijkheid van het verliezen van geld op een product als gevolg van marktveranderingen of als gevolg van het feit dat wij u niet kunnen betalen.

Dit maakt het mogelijk de potentiële verliezen van toekomstige productprestaties op een zeer hoog niveau in te schatten. Dit betekent dat potentiële verliezen als gevolg van toekomstige prestaties zeer groot worden geacht en dat slechte marktomstandigheden waarschijnlijk van invloed zullen zijn op het vermogen om u te betalen.

Wees u bewust van valutarisico's. U wordt betaald in een andere valuta, dus het uiteindelijke rendement dat u ontvangt hangt af van de wisselkoers. Dit risico is niet opgenomen in bovenstaande indicator. In bepaalde omstandigheden kunt u aanvullende betalingen moeten doen om verliezen te dekken.

Het totale verlies dat u kunt lijden kan het geïnvesteerde bedrag ver overschrijden.

Dit product biedt geen bescherming tegen toekomstige marktprestaties, dus u kunt uw belegging geheel of gedeeltelijk verliezen. Als OANDA TMS Brokers niet in staat is u het verschuldigde bedrag te betalen, kunt u uw gehele investering verliezen. U kunt echter een beroep doen op de consumentenbeschermingsregeling (zie paragraaf "Wat gebeurt er als wij u niet kunnen betalen?"). Deze bescherming is niet opgenomen in bovenstaande indicator. Marktomstandigheden, bijvoorbeeld een gebrek aan liquiditeit, kunnen ertoe leiden dat een order van een cliënt tegen een minder gunstige prijs wordt uitgevoerd, hetgeen het resultaat aanzienlijk kan beïnvloeden.

Wij kunnen uw positie sluiten als u de minimaal vereiste zekerheidsratio niet aanhoudt, als u schulden heeft bij de onderneming, als u een bepaald niveau van blootstelling aan een aangewezen financieel instrument overschrijdt, als u de maximale tijdslimiet voor het aanhouden van een open positie of een niet-afgewikkelde tegenovergestelde positie overschrijdt of als u de voorwaarden van de Raamovereenkomst overtreedt. Dit proces kan worden geautomatiseerd. Wij kunnen uw lopende orders ook annuleren als u de maximale houdperiode overschrijdt, of als het nodig is uw posities te sluiten of af te wikkelen.

Prestatiescenario's

Deze tabel laat zien hoeveel geld u in een dag kunt terugkrijgen in verschillende scenario's. De gepresenteerde scenario's laten zien welke resultaten uw investering zou kunnen opleveren. U kunt ze vergelijken met scenario's voor andere producten. De gepresenteerde scenario's zijn schattingen van toekomstige prestaties op basis van gegevens uit het verleden en de volatiliteit van de waarde van deze belegging en vormen geen nauwkeurige indicator. Uw rendement hangt af van de marktprestaties en de duur van uw belegging. Het stress-scenario laat zien hoeveel geld u in extreme marktomstandigheden kunt terugkrijgen en houdt geen rekening met de situatie waarin wij u niet kunnen betalen. De gepresenteerde cijfers zijn exclusief swaps, rollovers en conversies. In het stress-scenario wordt aangenomen dat de belegger de investering in één dag heeft gedaan. Hierna volgen scenario's voor de financiële instrumenten met het hoogste handelsvolume:

	PGNIG	VXX.ETF	PKOBP
Marge koers	20,00%	20,00%	20,00%
Bedrag van de investering (marge)	10.000 EUR	10.000 EUR	10.000 EUR
Nominale waarde van de investeringen	50.000 EUR	50.000 EUR	50.000 EUR
Scenario	Verandering in de prijs van het instrument		
Gunstig	103,79%	6,16%	113,28%
Matig	8,61%	-79,91%	18,35%
Ongunstig	-40,67%	-94,52%	-33,53%
Stressomstandigheden	-77,71%	-95,47%	-93,10%
Scenario	Winst/verlies (EUR)		
Gunstig	51.895,81	3.082,14	56.640,07
Matig	4.306,57	-39.957,33	9.177,23
Ongunstig	-20.335,44	-47.258,46	-16.765,44
Stressomstandigheden	-38.853,08	-47.736,88	-46.547,68

De resultaten zijn inclusief commissiekosten. De cijfers houden geen rekening met uw persoonlijke belastingssituatie, die ook van invloed kan zijn op de hoogte van uw terugbetaling.

Wat gebeurt er als OANDA TMS Brokers geen terugbetalingsmogelijkheid heeft?

OANDA TMS Brokers neemt deel aan de compensatieregeling van De centrale effectenbewaarinstantie van Polen (Krajowy Depozyt Papierów Wartościowych S.A.), De compensatieregeling betaalt u fondsen minus vorderingen tot het zloty-equivalent van 3.000 EUR - 100% van de waarde van de fondsen die onder de compensatieregeling vallen en 90% van het overschot boven dat bedrag, tot het zloty-equivalent van 22.000 EUR. Gedetailleerde informatie is te vinden in de servicevoorwaarden en op de website: www.kdpw.pl.

Wat zijn de kosten? Afhankelijk van het product kunt u alle of slechts enkele van de hieronder vermelde kosten maken. Eenmalige kosten:

Enmalige kosten	Soort kosten	TMS Trader, TMS Prime	TMS Connect, TMS Prime	TMS Direct/TMS MiniDirect
Instapkosten	Kosten van de commissie die voortvloeit uit het openen van een positie in totaal:	Aandelen: 0,06%* ; 0,25%** ETF's: 0,06% Andere max: 0,02%	Aandelen: 0,06%* ; 0,25%** ETF's: 0,06% Andere max: 0,02%	0,29% voor Poolse aandelen Minimum commissie max: 62,40 PLN ***
Uitstapkosten	Kosten van de commissie die voortvloeit uit het sluiten van een positie in totaal:	Aandelen: 0,06%* ; 0,25%** ETF's: 0,06% Andere max: 0,02%	Aandelen: 0,06%* ; 0,25%** ETF's: 0,06% Andere max: 0,02%	0,29% voor Poolse aandelen Minimum commissie max: 62,40 PLN ***
Andere kosten	Spread	Het verschil tussen de bied- en laatprijs wordt de spread genoemd. Deze kosten worden gerealiseerd telkens wanneer u een transactie opent en sluit.		
Kosten van de financiering van een open positie	Positie houdkosten			op een aflopende CFD: waarde van marge * aantal dagen * (Libor 1M + 1,5% markup)/360.
Kosten van de financiering van een open positie	Swappunten	Rentepercentage marge bij de berekening van swappunten: maximaal: 5% (500 p. b.)		-
Kosten van de financiering van een open positie	Swappunten	Negatieve swappunten hangen af van de duur van de positie. Hoe langer u de positie aanhoudt, hoe meer kosten u kunt maken; als u de positie op dezelfde dag opent en sluit, krijgt u geen negatieve swappunten.		
Uitstapkosten	Valutaconversie kosten	Alle geldmiddelen, gerealiseerde winsten en verliezen, aanpassingen, vergoedingen en kosten die in een andere valuta dan de basisvaluta van de rekening luiden, worden in de basisvaluta van de rekening omgerekend tegen de conversiekoers		Conversie kosten 0,75%
Andere kosten	Kosten van corporate actions	Kosten als gevolg van negatieve stromen die voortvloeien uit bedrijfsacties (bv. dividenduitkeringen): max: 30%		Tarieven beschikbaar gesteld op het Transactie Systeem. Niet aanwezig voor CFD's op total return index
Kosten van de financiering van een open positie	Kosten van de financiering van een positie	eenmaal per maand op basis van dagelijkse opbouw. Rentepercentage markup tot 3% (geldt voor TMS Direct)		
Rekeningkosten	Bijhouden van een kasrekening – Min: 0PLN/0 EUR/0 USD/0 GBP/0 CZK/0 CHF - Max: 9PLN/3 EUR/3 USD/3 GBP/50 CZK/3 CHF			
In- en uitstapkosten	Marge (spreadmarkup)	0 tot 1,6% van de nominale waarde van de transactie voor TMS Connect, TMS Prime, TMS Trader, TMS Markets (alleen bij een variabele spread)		-
In- en uitstapkosten	Extra spreadmarkup voor Rekening met laag saldo (Extra marge)	van 0 tot een maximum: 1,6% van de waarde van de prijs, plus de waarde van de prijs vermeld in de kolom "Extra spreadmarkup voor lage saldorekening" in de TMS Connect Specificatie Financiële Instrumenten.		-

*) andere aandelen dan Poolse aandelen (***) voor andere aandelen-CFD's, ETF-CFD's en inkomstenindex-CFD's wordt alleen commissie in rekening gebracht wanneer de handel onder de nominale waardedrempel max: 20 USD

Gedetailleerde informatie over de TMS Prime-dienst vindt u hier oanda.com/eu-en/documents Gedetailleerde informatie over de TMS Trader-dienst vindt u hier oanda.com/eu-en/documents Gedetailleerde informatie over de TMS Connect-dienst vindt u hier oanda.com/eu-en/documents Gedetailleerde informatie over de TMS Direct-dienst vindt u hier oanda.com/eu-en/documents

Hoe lang moet ik het product aanhouden en kan ik het geld vervroegd opnemen?

De genoemde financiële instrumenten zijn bedoeld voor beleggingen op korte termijn, in sommige gevallen alleen op dagbasis, en zijn niet geschikt voor beleggingen op lange termijn. Er is geen aanbevolen houdperiode voor de vermelde financiële instrumenten, er is geen annuleringsstermijn en er worden derhalve geen annuleringskosten in rekening gebracht. U kunt de aangegeven financiële instrumenten op elk moment tijdens de handelsuren verhandelen. Voor de TMS Trader-dienstvariant kunt u een open positie tot 365 dagen aanhouden. Voor de TMS Direct/TMS MiniDirect-dienstvariant kunt u niet-afgewikkelde tegengestelde posities maximaal 60 dagen aanhouden

Hoe kan ik een klacht indienen?

Als u een klacht wilt indienen, kunt u contact opnemen met de klantenservice op **+356 20345018**; door berichten te sturen via het klachtenformulier dat beschikbaar is op www.tmsbrokers.com; www.oanda.com, onder het tabblad "Contact", schriftelijk naar het postadres OANDA TMS Brokers S.A. ul. Złota 59, 00-120 Warschau, persoonlijk bij OANDA TMS Brokers S.A. ul. Złota 59, 00-120 Warschau, schriftelijk of mondeling volgens protocol. Als u vindt dat uw klacht onbevredigend is behandeld, hebt u het recht om in beroep te gaan. Als de beslissing niet wordt gewijzigd als gevolg van uw beroep, kunt u uw klacht voorleggen aan de Financiële Ombudsman. Meer informatie is te vinden op oanda.com/eu-en/documents in het "Informatieblad over OANDA TMS Makelaars".

Andere relevante informatie

Als er een vertraging is tussen het plaatsen van een order en de uitvoering ervan, wordt de order mogelijk niet uitgevoerd tegen de prijs die u verwachtte. Zorg ervoor dat de kwaliteit van de gegevensoverdracht voldoende is alvorens te handelen. Sectie oanda.com/eu-en/documents op onze website bevat belangrijke informatie over uw rekening. Zorg ervoor dat u op de hoogte bent van alle voorwaarden die op uw rekening van toepassing zijn.

Document met essentiële informatie

CFD's gebaseerd op future-koersen

Doel

Dit document biedt u essentiële informatie over dit beleggingsproduct. Het is geen marketingmateriaal. De informatie is wettelijk vereist om u te helpen inzicht te krijgen in de aard, risico's, kosten, mogelijke winsten en verliezen van dit product en om het te vergelijken met andere producten.

Product

CFD's (contracts for difference) op basis van de koers van Futures (hierna: "**Product**") worden aangeboden door OANDA TMS Brokers S.A. met zetel in Warschau, KRS (Nationaal Gerechtsregister) nr. 0000204776 (hierna: **OANDA TMS Brokers**), onder toezicht van de Poolse Autoriteit voor financieel toezicht (Komisja Nadzoru Finansowego). Contactgegevens zijn beschikbaar op de website www.tmsbrokers.com; www.oanda.com. U kunt meer informatie krijgen via het telefoonnummer: +31 203233130. Laatste bijwerking van dit document: 27/01/2023

U staat op het punt een complex product te kopen dat mogelijk moeilijk te begrijpen is.

Wat voor product is dit?

Type

De CFD is een financieel instrument met ingebodde hefboom. Hiermee kan de belegger speculeren op stijgingen of dalende koersen in een onderliggend instrument, zoals **Futures**.

De belegger heeft een keuze, een financieel instrument kopen ("long gaan") of een financieel instrument verkopen ("short gaan"). Het resultaat voor de belegger hangt af van de verandering in de prijs van de onderliggende waarde en de omvang van de positie.

Als een belegger een financieel instrument koopt en de prijs van het financiële instrument stijgt, maakt de belegger winst. Als een belegger een financieel instrument koopt en de prijs van het instrument daalt, verliest de belegger. Als een financieel instrument wordt verkocht terwijl de prijs stijgt, verliest de belegger, en als de prijs daalt, wint de belegger.

Doelstellingen

Het doel van het Product is de belegger in staat te stellen de waardeverandering van de onderliggende waarde als hefboom te gebruiken zonder op de onderliggende markt te hoeven kopen of verkopen. De opening van een positie vereist het stellen van zekerheden (marge) voor slechts een klein deel van de waarde van het financiële instrument.

Voorbeeld

De belegger kocht 1 lot DE30.pro tegen een ASK prijs van 13 158,6 en verkocht vervolgens tegen een BID prijs van 13 157,1, ervan uitgaande dat de marktspreed 0,5 PIPs was op het moment dat de positie werd geopend en gesloten.

Bruto resultaat op DE30.pro transactie: $(13157,1 - 13158,6) * 25 = -37,5$ EUR. Het nettoresultaat is hetzelfde als het brutoresultaat, aangezien er geen commissie wordt ingehouden. Als gevolg van het openen en sluiten van een positie zal de belegger kosten maken:

Dienst	TMS Trader: DE30.std TMS Prime: DE30.std	TMS Prime: DE30.pro	TMS Connect DE30.pro TMS Markten DE.30
Openingskosten	0	$13.158,6 * 25 * 0.004\% = 13,16$ EUR	0
Sluitingskosten	0	$13157,1 * 25 * 0.004\% = 13,16$ EUR	0
Spread kosten	$-1,5 * 25 = -37,5$ EUR	$0,5 * 25 = 12,5$ EUR	$0,5 * 25 = 12,5$ EUR

Vervaldatum

Het genoemde financiële instrument heeft geen vooraf bepaalde vervaldatum. Daarom is er geen aanbevolen houdperiode en is de keuze van de houdperiode aan het individuele oordeel van de betrokken belegger op basis van zijn of haar individuele handelstrategie en doelstellingen. OANDA TMS Brokers heeft de maximale houdperiode voor open posities voor de TMS Trader dienst vastgesteld op 365 dagen.

Doelgroep individuele belegger

De beoogde belegger is de persoon die:

- kennis van en ervaring heeft met de verwerving van financiële instrumenten met ingebodde hefboom
- actief wil beleggen, d.w.z. van plan is op korte termijn posities in financiële instrumenten aan te houden,
- zich bewust is van het hoge investeringsrisico;
- plant om te speculeren op stijgingen of dalingen van de prijs van het onderliggende instrument,
- grote schommelingen verwacht in de prijs van een financieel instrument;
- de financiële middelen heeft en die het zich kan veroorloven om te verliezen,
- voornemens is slechts een deel van het aangehouden kapitaal te investeren en verliezen kan lijden die hoger zijn dan het aanvankelijke investeringsbedrag.
- het effect begrijpt van een hefboom op het bereikte resultaat,
- investeringen in kortetermijninstrumenten accepteert met een hoog risico,
- andere soorten investeringen heeft.

Wat zijn de risico's en mogelijke voordelen?

Algemene risico-indicator



Wij hebben dit product geïnclassificeerd als 7 van de 7, dat is de hoogste risicoklasse



Laag risico Hoog risico

De algemene risico-index geeft een indicatie van het risiconiveau van dit product in vergelijking met andere producten. Het toont de waarschijnlijkheid van het verliezen van geld op een product als gevolg van marktveranderingen of als gevolg van het feit dat wij u niet kunnen betalen.

Dit maakt het mogelijk de potentiële verliezen van toekomstige productprestaties op een zeer hoog niveau in te schatten. Dit betekent dat potentiële verliezen als gevolg van toekomstige prestaties zeer groot worden geacht en dat slechte marktomstandigheden waarschijnlijk van invloed zullen zijn op het vermogen om u te betalen.

Wees u bewust van valutarisico's. U wordt betaald in een andere valuta, dus het uiteindelijke rendement dat u ontvangt hangt af van de wisselkoers. Dit risico is niet opgenomen in bovenstaande indicator. In bepaalde omstandigheden kunt u aanvullende betalingen moeten doen om verliezen te dekken.

Het totale verlies dat u kunt lijden kan het geïnvesteerde bedrag ver overschrijden.

Dit product biedt geen bescherming tegen toekomstige marktprestaties, dus u kunt uw belegging geheel of gedeeltelijk verliezen. Als OANDA TMS Brokers niet in staat is u het verschuldigde bedrag te betalen, kunt u uw gehele investering verliezen. U kunt echter een beroep doen op de consumentenbeschermingsregeling (zie paragraaf "Wat gebeurt er als wij u niet kunnen betalen?"). Deze bescherming is niet opgenomen in bovenstaande indicator. Marktomstandigheden, bijvoorbeeld een gebrek aan liquiditeit, kunnen ertoe leiden dat een order van een cliënt tegen een minder gunstige prijs wordt uitgevoerd, hetgeen het resultaat aanzienlijk kan beïnvloeden.

Wij kunnen uw positie sluiten als u de minimaal vereiste zekerheidsratio niet aanhoudt, als u schulden heeft bij de onderneming, als u een bepaald niveau van blootstelling aan een aangewezen financieel instrument overschrijdt, als u de maximale tijdslimiet voor het aanhouden van een open positie of een niet-afgewikkelde tegenovergestelde positie overschrijdt of als u de voorwaarden van de Raamovereenkomst overtreedt. Dit proces kan worden geautomatiseerd. Wij kunnen uw lopende orders ook annuleren als u de maximale houdperiode overschrijdt, of als het nodig is uw posities te sluiten of af te wikkelen.

Prestatiescenario's

Deze tabel laat zien hoeveel geld u in een dag kunt terugkrijgen in verschillende scenario's. De gepresenteerde scenario's laten zien welke resultaten uw investering zou kunnen opleveren. U kunt ze vergelijken met scenario's voor andere producten. De gepresenteerde scenario's zijn schattingen van toekomstige prestaties op basis van gegevens uit het verleden en de volatiliteit van de waarde van deze belegging en vormen geen nauwkeurige indicator. Uw rendement hangt af van de marktprestaties en de duur van uw belegging. Het stress-scenario laat zien hoeveel geld u in extreme marktomstandigheden kunt terugkrijgen en houdt geen rekening met de situatie waarin wij u niet kunnen betalen. De vermelde cijfers omvatten niet alle kosten gedurende de looptijd van de investering, d.w.z. één dag zoals commissie-, swap-, rollover- en conversiekosten. In het stress-scenario wordt aangenomen dat de belegger de investering in één dag heeft gedaan.

Hierna volgen scenario's voor de financiële instrumenten met het hoogste handelsvolume:

	DE30.pro	US500.pro	PL20.pro	US100.pro	OILWTI.pro
Marge koers	5,00%	5,00%	10,00%	5,00%	10,00%
Bedrag van de investering (marge)	10.000	10.000	10.000	10.000	10.000
Nominale waarde van de investeringen	200000	200000	100000	200000	100000
Scenario	Verandering in de prijs van het instrument				
Gunstig	5,76%	14,29%	-92,37%	5,21%	-2,17%
Matig	-13,58%	-7,08%	-113,74%	-20,80%	-35,24%
Ongunstig	-29,43%	-24,76%	-131,42%	-40,92%	-57,95%
Stressomstandigheden	-59,52%	-74,88%	-181,54%	-72,54%	-83,41%
Scenario	Winst/verlies				
Gunstig	11.514,17	28.581,92	-92.369,04	10.427,92	-2.170,86
Matig	-27.159,11	-14.165,02	-113.742,51	-41.605,63	-35.238,96
Ongunstig	-58.861,96	-49.516,13	-131.418,07	-81.831,77	-57.949,99
Stressomstandigheden	-119.032,30	-149.751,53	-181.535,77	-145.073,15	-83.412,29

De cijfers houden geen rekening met uw persoonlijke belastingssituatie, die ook van invloed kan zijn op de hoogte van uw terugbetaling.

De resultaten zijn inclusief commissiekosten.

Wat gebeurt er als OANDA TMS Brokers geen terugbetalingsmogelijkheid heeft?

OANDA TMS Brokers neemt deel aan de compensatieregeling van De centrale effectenbewaarinstantie van Polen (Krajowy Depozyt Papierów Wartościowych S.A.). De compensatieregeling betaalt u fondsen minus vorderingen tot het zloty-equivalent van 3.000 EUR - 100% van de waarde van de fondsen die onder de compensatieregeling vallen en 90% van het overschot boven dat bedrag, tot het zloty-equivalent van 22.000 EUR. Gedetailleerde informatie is te vinden in de servicevoorwaarden en op de website: www.kdpw.pl.

Wat zijn de kosten?

Afhankelijk van het product kunt u alle of slechts enkele van de hieronder vermelde kosten maken. Eenmalige kosten:

Eenmalige kosten	Soort kosten	Beschrijving van de kosten	TMS Trader TMS Prime, TMS Connect, TMS Markets	TMS Prime	TMS Direct/TMS MiniDirect
Instapkosten	Commissie	Kosten van de commissie die voortvloeit uit het openen van een positie in totaal:	0%	max: 0,08%*	0%
Uitstapkosten	Commissie	Kosten van de commissie die voortvloeit uit het sluiten van een positie in totaal:	0%	max: 0,08%*	0%
Kosten van de financiering van een open positie	Rollover kosten	Kosten om de reeks van een futures-contract te wijzigen	De waarde van de swappunten die in rekening worden gebracht bij een rollover van een CFD op basis van een futures-contract wordt aangepast met de spread (maximaal) of met een kleinere waarde dan de spread op het instrument.		
Andere kosten	Spread	Het verschil tussen de bied- en laatrijs wordt de spread genoemd. Deze kosten worden gerealiseerd telkens wanneer u een transactie opent en sluit.			
Kosten van de financiering van een open positie	Positie houdkosten	Kosten voor het aanhouden van een positie op een aflopend (CFD) (berekend als: het product van de margewaarde, het aantal dagen dat de positie wordt aangehouden en de aangegeven vergoeding (Libor 1M + 1,5% markup)/360. (dit is waar voor TMS Direct)			
Rekeningkosten	Bijhouden van een kasrekening	Min: 0PLN/0 EUR/0 USD/0 GBP/0 CZK/0 CHF - Max: 9PLN/3 EUR/3 USD/3 GBP/50 CZK/3 CHF			
Uitstapkosten	Valutaconversie kosten	Alle geldmiddelen, gerealiseerde winsten en verliezen, aanpassingen, vergoedingen en kosten die in een andere valuta dan de basisvaluta van de rekening luiden, worden in de basisvaluta van de rekening omgerekend tegen de conversiekoers			Conversie kosten 0,75%
In- en uitstapkosten	Marge (spreadmarkup)	van 0 tot 1,6% van de nominale waarde van de transactie			-
In- en uitstapkosten	Extra spreadmarkup voor Rekening met laag saldo	van 0 tot een maximum: 1,6% van de waarde van de prijs, plus de waarde van de prijs vermeld in de kolom "Extra spreadmarkup voor lage saldorekening" in de TMS Connect Specificatie Financiële Instrumenten.			-

*) nominale bedrag van transactie

Gedetailleerde informatie over de TMS Trader-dienst vindt u hier oanda.com/eu-en/documents

Gedetailleerde informatie over de TMS Connect-dienst vindt u hier oanda.com/eu-en/documents

Gedetailleerde informatie over de TMS Prime-dienst vindt u hier: oanda.com/eu-en/documents

Gedetailleerde informatie over de TMS Direct/TMS MiniDirect-dienst vindt u hier oanda.com/eu-en/documents

Gedetailleerde informatie over de TMS Markets-dienst vindt u hier: oanda.com/eu-en/documents

Hoe lang moet ik het product aanhouden en kan ik het geld vervroegd opnemen?

De genoemde financiële instrumenten zijn bedoeld voor beleggingen op korte termijn, in sommige gevallen alleen op dagbasis, en zijn niet geschikt voor beleggingen op lange termijn. Er is geen aanbevolen houdperiode voor de vermelde financiële instrumenten, er is geen annuleringsstermijn en er worden derhalve geen annuleringskosten in rekening gebracht. U kunt de aangegeven financiële instrumenten op elk moment tijdens de handelsuren verhandelen. Voor de TMS Trader-dienstvariant kunt u een open positie tot 365 dagen aanhouden. Voor de TMS Direct-dienst kunt u niet-afgewikkelde tegengestelde posities maximaal 60 dagen aanhouden.

Hoe kan ik een klacht indienen?

Als u een klacht wilt indienen, kunt u contact opnemen met de klantenservice op **+356 20345018**; door berichten te sturen via het klachtenformulier dat beschikbaar is op www.tmsbrokers.com; www.oanda.com, onder het tabblad "Contact", schriftelijk naar het postadres OANDA TMS Brokers S.A. ul. Złota 59, 00-120 Warschau, persoonlijk bij OANDA TMS Brokers S.A. ul. Złota 59, 00-120 Warschau, schriftelijk of mondeling volgens protocol. Als u vindt dat uw klacht onbevredigend is behandeld, hebt u het recht om in beroep te gaan. Als de beslissing niet wordt gewijzigd als gevolg van uw beroep, kunt u uw klacht voorleggen aan de Financiële Ombudsman. Meer informatie is te vinden op oanda.com/eu-en/documents in het "Informatieblad over OANDA TMS Makelaars".

Andere relevante informatie

Als er een vertraging is tussen het plaatsen van een order en de uitvoering ervan, wordt de order mogelijk niet uitgevoerd tegen de prijs die u verwachtte. Zorg ervoor dat de kwaliteit van de gegevensoverdracht voldoende is alvorens te handelen. Sectie oanda.com/eu-en/documents op onze website bevat belangrijke informatie over uw rekening. Zorg ervoor dat u op de hoogte bent van alle voorwaarden die op uw rekening van toepassing zijn.

Document met essentiële informatie

Futures

Doel

Dit document biedt u essentiële informatie over dit beleggingsproduct. Het is geen marketingmateriaal. De informatie is wettelijk vereist om u te helpen inzicht te krijgen in de aard, risico's, kosten, mogelijke winsten en verliezen van dit product en om het te vergelijken met andere producten.

Product

Futures Contacten (hierna: "**Product**") worden aangeboden door OANDA TMS Brokers S.A. met zetel in Warschau, KRS (Nationaal Gerechtsregister) nr. 0000204776 (hierna: **OANDA TMS Brokers**), onder toezicht van de Poolse Autoriteit voor financieel toezicht (Komisja Nadzoru Finansowego). Contactgegevens zijn beschikbaar op de website www.tmsbrokers.com; www.oanda.com. U kunt meer informatie krijgen via het telefoonnummer: +31 203233130. Laatste bijwerking van dit document: 27/01/2023

U staat op het punt een complex product te kopen dat mogelijk moeilijk te begrijpen is.

Wat voor product is dit?

Type

De Future is een financieel instrument met ingebodde hefboom. Hiermee kan de belegger speculeren op stijgingen of dalende koersen in een onderliggend instrument, zoals: **obligaties, valuta's, rentepercentages, goederen**. De belegger heeft een keuze, een contract kopen ("long gaan") of een contract verkopen ("short gaan"). Het resultaat van de cliënt hangt af van de verandering in de prijs van de onderliggende waarde en de omvang van de positie.

Als een belegger een financieel instrument koopt en de prijs van het financiële instrument stijgt, maakt de belegger winst. Als een belegger een financieel instrument koopt en de prijs van het instrument daalt, verliest de belegger. Als een financieel instrument wordt verkocht terwijl de prijs stijgt, verliest de belegger, en als de prijs daalt, wint de belegger.

Doelstellingen

Het doel van het Product is de belegger in staat te stellen de waardeverandering van de onderliggende waarde als hefboom te gebruiken zonder op de onderliggende markt te hoeven kopen of verkopen. De opening van een positie vereist het stellen van zekerheden (marge) voor slechts een klein deel van de waarde van het contract.

Voorbeeld

De belegger kocht 1 S&P 500 index futurescontract (ESU0) tegen ASK 3400 punten en verkocht dit contract dezelfde dag tegen BID 3410. De nominale waarde van dit contract is 50 USD*prijs. Wij nemen aan dat de spread ten tijde van de transactie 0,25 indexpunten bedroeg. De kosten van de commissie voor het openen en sluiten van een positie bedragen 11,25 USD (waarvan 1,25 de wisselkosten zijn)/contract *2 d.w.z. 11,25 USD *2 = 22,50 USD.

De belegger behaalde op de transactie de volgende brutowinst: $(3410 - 3400 \text{ USD}) * 50 = 500 \text{ USD}$ (inclusief de kosten van de spread van 12,50 USD). Het nettoresultaat (inclusief commissie) was: $500 \text{ USD} - 22,50 \text{ USD} = 477,50 \text{ USD}$.

Als gevolg van het openen en sluiten van een positie zal de belegger kosten maken:

Dienst	TMS Direct:
	ESU0
Openingskosten	11,25 USD
Sluitingskosten	11,25 USD
Spread kosten	12,50 USD

Vervaldatum

Een futures-contract heeft een vooraf bepaalde vervaldatum.

Doelgroep individuele belegger

De beoogde belegger is de persoon die:

- kennis van en ervaring heeft met de verwerving van financiële instrumenten met ingebodde hefboom
- actief wil beleggen, d.w.z. van plan is op korte termijn posities in financiële instrumenten aan te houden,
- zich bewust is van het hoge investeringsrisico;
- plant om te speculeren op stijgingen of dalingen van de prijs van het onderliggende instrument,
- grote schommelingen verwacht in de prijs van een financieel instrument;
- de financiële middelen heeft en die het zich kan veroorloven om te verliezen,
- voornemens is slechts een deel van het aangehouden kapitaal te investeren en verliezen kan lijden die hoger zijn dan het aanvankelijke investeringsbedrag.
- het effect begrijpt van een hefboom op het bereikte resultaat,
- investeringen in korte termijn instrumenten accepteert met een hoog risico,
- andere soorten investeringen heeft.

Wat zijn de risico's en mogelijke voordelen?

Algemene risico-indicator



Wij hebben dit product geclassificeerd als 7 van de 7, dat is de hoogste risicoklasse



Laag risico Hoog risico

De algemene risico-index geeft een indicatie van het risiconiveau van dit product in vergelijking met andere producten. Het toont de waarschijnlijkheid van het verliezen van geld op een product als gevolg van marktveranderingen of als gevolg van het feit dat wij u niet kunnen betalen.

Dit maakt het mogelijk de potentiële verliezen van toekomstige productprestaties op een zeer hoog niveau in te schatten. Dit betekent dat potentiële verliezen als gevolg van toekomstige prestaties zeer groot worden geacht en dat slechte marktomstandigheden waarschijnlijk van invloed zullen zijn op het vermogen om u te betalen.

Wees u bewust van valutarisico's. U wordt betaald in een andere valuta, dus het uiteindelijke rendement dat u ontvangt hangt af van de wisselkoers. Dit risico is niet opgenomen in bovenstaande indicator. In bepaalde omstandigheden kunt u aanvullende betalingen moeten doen om verliezen te dekken.

Het totale verlies dat u kunt lijden kan het geïnvesteerde bedrag ver overschrijden.

Dit product biedt geen bescherming tegen toekomstige marktprestaties, dus u kunt uw belegging geheel of gedeeltelijk verliezen. Als OANDA TMS Brokers niet in staat is u het verschuldigde bedrag te betalen, kunt u uw gehele investering verliezen. U kunt echter een beroep doen op de consumentenbeschermingsregeling (zie paragraaf "Wat gebeurt er als wij u niet kunnen betalen?"). Deze bescherming is niet opgenomen in bovenstaande indicator. Marktomstandigheden, bijvoorbeeld een gebrek aan liquiditeit, kunnen ertoe leiden dat een Future tegen een minder gunstige prijs wordt afgesloten, hetgeen het resultaat aanzienlijk kan beïnvloeden.

Wij kunnen uw positie sluiten als u de minimaal vereiste zekerheidsratio niet aanhoudt, als u schulden heeft bij de onderneming, als u een bepaald niveau van blootstelling aan een aangewezen financieel instrument overschrijdt of als u de voorwaarden van de Raamovereenkomst overtreedt. Dit proces kan worden geautomatiseerd. Wij kunnen uw lopende orders ook annuleren als u het nodig is uw posities te sluiten of af te wikkelen.

Prestatiescenario's

Deze tabel laat zien hoeveel geld u in een dag kunt terugkrijgen in verschillende scenario's. De gepresenteerde scenario's laten zien welke resultaten uw investering zou kunnen opleveren. U kunt ze vergelijken met scenario's voor andere producten. De gepresenteerde scenario's zijn schattingen van toekomstige prestaties op basis van gegevens uit het verleden en de volatiliteit van de waarde van deze belegging en vormen geen nauwkeurige indicator. Uw rendement hangt af van de marktprestaties en de duur van uw belegging. Het stress-scenario laat zien hoeveel geld u in extreme marktomstandigheden kunt terugkrijgen en houdt geen rekening met de situatie waarin wij u niet kunnen betalen. De vermelde cijfers omvatten niet alle kosten gedurende de looptijd van de investering, d.w.z. één dag zoals commissie- en conversiekosten. In het stress-scenario wordt aangenomen dat de belegger de investering in één dag heeft gedaan.

Scenario	ESU0
	S&P 500
Gunstig	45,42%*
Matig	-3,34%
Ongunstig	-36,74%
Stressomstandigheden	-93,39%

Resultaten zijn exclusief commissiekosten.*) winst uitgedrukt als percentage.

De cijfers houden geen rekening met uw persoonlijke belastingssituatie, die ook van invloed kan zijn op de hoogte van uw terugbetaling.

Wat gebeurt er als OANDA TMS Brokers geen terugbetalingsmogelijkheid heeft?

OANDA TMS Brokers neemt deel aan de compensatieregeling van De centrale effectenbewaarinstituut van Polen (Krajowy Depozyt Papierów Wartościowych S.A.), De compensatieregeling betaalt u fondsen minus vorderingen tot het zloty-equivalent van 3.000 EUR - 100% van de waarde van de fondsen die onder de compensatieregeling vallen en 90% van het overschot boven dat bedrag, tot het zloty-equivalent van 22.000 EUR. Gedetailleerde informatie is te vinden in de servicevoorwaarden en op de website: www.kdpw.pl.

Wat zijn de kosten?

Afhankelijk van het product kunt u alle of slechts enkele van de hieronder vermelde kosten maken. Eenmalige kosten:

Soort kosten	Soort kosten	Beschrijving	TMS Direct
In stapkosten	Commissie	afhankelijk van de valuta waarin de waarde van het contract is uitgedrukt**	10,00 USD/ 10,00 EUR/ 8,00 GBP 13,00 CHF/13,00 AUD/ 20,00 SGD 1.200,00 JPY/ 15 NZD/ 20 PLN
Uit stapkosten	Commissie	afhankelijk van de valuta waarin de waarde van het contract is uitgedrukt**	10,00 USD/ 10,00 EUR/ 8,00 GBP 13,00 CHF/13,00 AUD/ 20,00 SGD 1.200,00 JPY/ 15 NZD/ 20 PLN
Andere kosten	Spread	Het verschil tussen de bied- en laatprijs wordt de spread genoemd. Deze kosten worden gerealiseerd telkens wanneer u een transactie opent en sluit.	
Kosten van de financiering van een open positie	Positie houdkosten	het product van de margewaarde, het aantal dagen dat de positie wordt aangehouden en de aangegeven vergoeding (Libor 1M + 1,5% markup)/360.	
Rekeningkosten	Bijhouden van een kasrekening	Min: 0PLN/0 EUR/0 USD/0 GBP/0 CZK/0 CHF - Max: 9PLN/3 EUR/3 USD/3 GBP/50 CZK/3 CHF	
Andere kosten		Alle geldmiddelen, gerealiseerde winsten en verliezen, aanpassingen, vergoedingen en kosten die in een andere valuta dan de basisvaluta van de rekening luiden, worden in de basisvaluta van de rekening omgerekend tegen de conversiekoers	Conversie kosten 0,75%
Andere kosten	Beurskosten	De hoogte van de beurskosten wordt vermeld in de specificatie van de Futures die beschikbaar is op de website van OANDA TMS Brokers of/en bij de POK OANDA TMS Brokers	

*) Voor de aankoop van 1 contract geldt een minimumtarief van 12,00 USD/ 12,00 EUR/ 10,00 GBP/ 15,00 CHF/ 15,00 AUD/ 25,00 SGD/ 1.500,00 JPY/ 15 NZD/ 20 PLN

Gedetailleerde informatie over de TMS Direct-dienst vindt u hier: oanda.com/eu-en/documents

Gedetailleerde informatie over contracten vindt u hier: <https://www.home.saxo/legal/key-information-documents/kid>

Hoe lang moet ik het product aanhouden en kan ik het geld vervroegd opnemen?

Er is geen aanbevolen houdperiode voor de contracten, er is geen annuleringstermijn en er worden derhalve geen annuleringskosten in rekening gebracht. U kunt de contracten op elk moment tijdens de handelsuren openen en sluiten.

Hoe kan ik een klacht indienen?

Als u een klacht wilt indienen, kunt u contact opnemen met de klantenservice op **+356 20345018**; door berichten te sturen via het klachtenformulier dat beschikbaar is op www.tmsbrokers.com; www.oanda.com onder het tabblad "Contact", schriftelijk naar het postadres OANDA TMS Brokers S.A. ul. Złota 59, 00-120 Warschau, persoonlijk bij OANDA TMS Brokers S.A. ul. Złota 59, 00-120 Warschau, schriftelijk of mondeling volgens protocol. Als u vindt dat uw klacht onbevredigend is behandeld, hebt u het recht om in beroep te gaan. Als de beslissing niet wordt gewijzigd als gevolg van uw beroep, kunt u uw klacht voorleggen aan de Financiële Ombudsman. Meer informatie is te vinden op oanda.com/eu-en/documents in het "Informatieblad over OANDA TMS Makelaars".

Andere relevante informatie

Als er een vertraging is tussen het plaatsen van een order en de uitvoering ervan, wordt de order mogelijk niet uitgevoerd tegen de prijs die u verwachtte. Zorg ervoor dat de kwaliteit van de gegevensoverdracht voldoende is alvorens te handelen. Sectie oanda.com/eu-en/documents op onze website bevat belangrijke informatie over uw rekening. Zorg ervoor dat u op de hoogte bent van alle voorwaarden die op uw rekening van toepassing zijn.

Document met essentiële informatie

CFD's gebaseerd op cryptovaluta-koersen

Doel

Dit document biedt u essentiële informatie over dit beleggingsproduct. Het is geen marketingmateriaal. De informatie is wettelijk vereist om u te helpen inzicht te krijgen in de aard, risico's, kosten, mogelijke winsten en verliezen van dit product en om het te vergelijken met andere producten.

Product

CFD's (contracts for difference) op basis van de koers van cryptovaluta (hierna: "**Product**") worden aangeboden door OANDA TMS Brokers S.A. met zetel in Warschau, KRS (Nationaal Gerechtsregister) nr. 0000204776 (hierna: **OANDA TMS Brokers**), onder toezicht van de Poolse Autoriteit voor financieel toezicht (Komisja Nadzoru Finansowego). Contactgegevens zijn beschikbaar op de website www.tmsbrokers.com; www.oanda.com. U kunt meer informatie krijgen via het telefoonnummer: +31 203233130. Laatste bijwerking van dit document: 27/01/2023

U staat op het punt een complex product te kopen dat mogelijk moeilijk te begrijpen is.

Wat voor product is dit?

Type

Een contract voor koersverschil (CFD) is een financieel instrument met ingebodde hefboom. Hiermee kan de belegger speculeren op stijgingen of dalende koersen in een onderliggend instrument, zoals **cryptovaluta**. De belegger heeft een keuze, een CFD contract kopen ("long gaan") of een CFD contract verkopen ("short gaan"). Het resultaat hangt af van de verandering in de prijs van de onderliggende waarde en de omvang van de positie.

Als een belegger een CFD koopt en de prijs van de onderliggende waarde stijgt, zal de waarde van de CFD ook stijgen. Als een belegger een CFD-contact koopt en de prijs van de onderliggende waarde daalt, zal de waarde van het CFD-contact ook dalen. Wanneer een CFD wordt verkocht, daalt de waarde van het CFD naarmate de prijs stijgt, en stijgt de waarde van het CFD naarmate de prijs daalt. OANDA TMS Brokers is de wederpartij bij de transactie die de cliënt op de CFD-contacten verricht.

Doelstellingen

Het doel van het Product is de belegger in staat te stellen de waardeverandering van de onderliggende waarde als hefboom te gebruiken zonder op de onderliggende markt te hoeven kopen of verkopen. Een CFD vereist het stellen van zekerheden (marge) voor slechts een klein deel van de waarde van het contract.

Voorbeeld

De belegger kocht en verkocht 1 lot op het BTCUSD instrument. ASK aankoopprijs: 46305, BID verkoopprijs: 46000 (veronderstelde spreiding van 10 bij aankoop)

Nominale waarde van 1 lot = Prijs 1 BTCUSD* 1 USD

$(46000 - 46305) * 1 = - 305 \text{ USD}$

Als gevolg van het openen en sluiten van een positie zal de belegger kosten maken:

Dienst	TMS Trader,	TMS Prime	TMS Connect
Openingskosten	92,61 USD	92,61 USD	0
Sluitingskosten	92 USD	92 USD	0
Spread kosten	40 USD	50 USD	305 USD
Swapkosten	Long (PIPs): -3125.01/ Short (PIPs) - 3093.8091 Long: - 31,25 USD/ Short: -30,94 USD	Long (PIPs): -3125.01/ Short (PIPs) - 3093.8091 Long: - 31,25 USD/ Short: -30,94 USD	Long (PIPs): -3125.01/ Short (PIPs) - 3093.8091 Long: - 31,25 USD/ Short: -30,94 USD

Vervaldatum

Een CFD heeft geen vooraf bepaalde vervaldatum. Daarom is er geen aanbevolen houdperiode en is de keuze van de houdperiode aan het individuele oordeel van de betrokken belegger op basis van zijn of haar individuele handelsstrategie en doelstellingen. OANDA TMS Brokers heeft de maximale houdperiode voor open posities voor de TMS Trader dienst vastgesteld op 365 dagen.

Doelgroep individuele belegger

De beoogde belegger is de persoon die:

- kennis van en ervaring heeft met de verwerving van financiële instrumenten met ingebodde hefboom
- actief wil beleggen, d.w.z. van plan is op korte termijn posities in financiële instrumenten aan te houden,
- zich bewust is van het hoge investeringsrisico;
- plant om te speculeren op stijgingen of dalingen van de prijs van het onderliggende instrument,
- grote schommelingen verwacht in de prijs van een financieel instrument;
- de financiële middelen heeft en die het zich kan veroorloven om te verliezen,
- voornemens is slechts een deel van het aangehouden kapitaal te investeren en verliezen kan lijden die hoger zijn dan het aanvankelijke investeringsbedrag.
- het effect begrijpt van een hefboom op het bereikte resultaat,
- investeringen in kortetermijninstrumenten accepteert met een hoog risico,
- andere soorten investeringen heeft.

Wat zijn de risico's en mogelijke voordelen?

Algemene risico-indicator

Wij hebben dit product geclassificeerd als 7 van de 7, dat is de hoogste risicoklasse



De algemene risico-index geeft een indicatie van het risiconiveau van dit product in vergelijking met andere producten. Het toont de waarschijnlijkheid van het verliezen van geld op een product als gevolg van marktveranderingen of als gevolg van het feit dat wij u niet kunnen betalen.

Dit maakt het mogelijk de potentiële verliezen van toekomstige productprestaties op een zeer hoog niveau in te schatten. Dit betekent dat potentiële verliezen als gevolg van toekomstige prestaties zeer groot worden geacht en dat slechte marktomstandigheden waarschijnlijk van invloed zullen zijn op het vermogen om u te betalen.

Wees u bewust van valutarisico's. U wordt betaald in een andere valuta, dus het uiteindelijke rendement dat u ontvangt hangt af van de wisselkoers. Dit risico is niet opgenomen in bovenstaande indicator. In bepaalde omstandigheden kunt u aanvullende betalingen moeten doen om verliezen te dekken. **Het totale verlies dat u kunt lijden kan het geïnvesteerde bedrag ver overschrijden.**

Dit product biedt geen bescherming tegen toekomstige marktprestaties, dus u kunt uw belegging geheel of gedeeltelijk verliezen. Als OANDA TMS Brokers niet in staat is u het verschuldigde bedrag te betalen, kunt u uw gehele investering verliezen. U kunt echter een beroep doen op de consumentenbeschermingsregeling (zie paragraaf "Wat gebeurt er als wij u niet kunnen betalen?"). Deze bescherming is niet opgenomen in bovenstaande indicator. Marktomstandigheden, bijvoorbeeld een gebrek aan liquiditeit, kunnen ertoe leiden dat een CFD tegen een minder gunstige prijs wordt afgesloten, hetgeen het resultaat aanzienlijk kan beïnvloeden.

Wij kunnen uw positie sluiten als u de minimaal vereiste zekerheidsratio niet aanhoudt, als u schulden heeft bij de onderneming, als u een bepaald niveau van blootstelling aan een aangewezen financieel instrument overschrijdt, als u de maximale tijdslimiet voor het aanhouden van een open positie (TMS Trader) overschrijdt of als u de voorwaarden van de Raamovereenkomst overtreedt. Dit proces kan worden geautomatiseerd. Wij kunnen uw lopende orders ook annuleren als u de maximale houdperiode overschrijdt, of als het nodig is uw posities te sluiten of af te wikkelen.

Prestatiescenario's

Deze tabel laat zien hoeveel geld u in een dag kunt terugkrijgen in verschillende scenario's. De gepresenteerde scenario's laten zien welke resultaten uw investering zou kunnen opleveren. U kunt ze vergelijken met scenario's voor andere producten. De gepresenteerde scenario's zijn schattingen van toekomstige prestaties op basis van gegevens uit het verleden en de volatiliteit van de waarde van deze belegging en vormen geen nauwkeurige indicator. Uw rendement hangt af van de marktprestaties en de duur van uw belegging. Het stress-scenario laat zien hoeveel geld u in extreme marktomstandigheden kunt terugkrijgen en houdt geen rekening met de situatie waarin wij u niet kunnen betalen. De vermelde cijfers omvatten alle kosten gedurende de looptijd van de investering, d.w.z. één dag exclusief swap- en conversiekosten. In het stress-scenario wordt aangenomen dat de belegger de investering in één dag heeft gedaan.

BITCOIN	
Marge koers	50,00%
Bedrag van de investering (marge)	10.000
Nominale waarde van de investeringen	20.000
Scenario	Verandering in de prijs van het instrument
Gunstig	12,14%
Matig	-72,78%
Ongunstig	-93,83%
Stressomstandigheden	98,30%
Scenario	Winst/verlies
Gunstig	2.428,25
Matig	-14.555,59
Ongunstig	-18.766,22
Stressomstandigheden	19.660,00

De resultaten zijn inclusief commissiekosten.

De cijfers houden geen rekening met uw persoonlijke belastingssituatie, die ook van invloed kan zijn op de hoogte van uw terugbetaling.

Wat gebeurt er als OANDA TMS Brokers geen terugbetalingsmogelijkheid heeft?

OANDA TMS Brokers neemt deel aan de compensatieregeling van de Nationale Depositaris voor Effecten (Krajowy Depozyt Papierów Wartościowych S.A.), De compensatieregeling betaalt u fondsen minus vorderingen tot het zloty-equivalent van EUR 3.000 - 100% van de waarde van de fondsen die onder de compensatieregeling vallen en 90% van het overschot boven dat bedrag, tot het zloty-equivalent van EUR 22.000. Gedetailleerde informatie is te vinden in de servicevoorwaarden en op de website: www.kdpw.pl.

Wat zijn de kosten?

Afhankelijk van het product kunt u alle of slechts enkele van de hieronder vermelde kosten maken. Eenmalige kosten:

Enmalige kosten	Soort kosten	Beschrijving van de kosten
In- en uitstapkosten	Commissie	Max: 0,4% van de nominale waarde van de transactie (niet meer dan 30/PLN voor rekeningen in PLN, 20 USD voor rekeningen in USD, 20 EUR voor rekeningen in EUR - voor andere dan CFD's op BITCOIN)
Andere kosten	Spread	Het verschil tussen de bied- en laatprijs wordt de spread genoemd. Deze kosten worden gerealiseerd telkens wanneer u een transactie opent en sluit.
Kosten van de financiering van een open positie	Swappunten	Negatieve swappunten hangen af van hoe lang u de positie aanhoudt, hoe langer u de positie aanhoudt, hoe meer kosten u kunt maken; als u de positie op dezelfde dag opent en sluit, krijgt u geen negatieve swappunten.
Kosten van de financiering van een open positie	Swappunten	Rentepercentage marge bij de berekening van swappunten: maximaal: 30% (3000 p. b)
Rekeningkosten	Bijhouden van een kasrekening	Min: 0PLN/0 EUR/0 USD/0 GBP/0 CZK - Max: 9PLN/3 EUR/3 USD/3 GBP/50 CZK
Uitstapkosten	Valutaconversie kosten	Alle geldmiddelen, gerealiseerde winsten en verliezen, aanpassingen, vergoedingen en kosten die in een andere valuta dan de basisvaluta van de rekening luiden, worden in de basisvaluta van de rekening omgerekend tegen de conversiekoers
In- en uitstapkosten	Marge (spreadmarkup)	van 0 tot 20% van de nominale waarde van de transactie
In- en uitstapkosten	Extra spreadmarkup voor Rekening met laag saldo (Extra marge)	van 0 tot een maximum: 20% van de waarde van de prijs, plus de waarde van de prijs vermeld in de kolom "Extra spreadmarkup voor lage saldorekening" in de TMS Connect Specificatie Financiële Instrumenten.

Gedetailleerde informatie over de kosten van de TMS Trader-dienst vindt u hier: oanda.com/eu-en/documents

Gedetailleerde informatie over de kosten van de TMS Connect-dienst vindt u hier: oanda.com/eu-en/documents

Gedetailleerde informatie over de TMS Prime dienst vindt u hier: oanda.com/eu-en/documents

Hoe lang moet ik het product aanhouden en kan ik het geld vervroegd opnemen?

CFD's zijn bedoeld voor beleggingen op korte termijn, in sommige gevallen alleen op dagbasis, en zijn niet geschikt voor beleggingen op lange termijn. Er is geen aanbevolen houdperiode voor het CFD contract, er is geen annuleringstermijn en er worden derhalve geen annuleringskosten in rekening gebracht. U kunt het CFD-contract op elk moment tijdens de handelsuren openen en sluiten. Voor de TMS Trader-dienstvariant kunt u een open positie tot 365 dagen aanhouden.

Hoe kan ik een klacht indienen?

Als u een klacht wilt indienen, kunt u contact opnemen met de klantenservice op **+356 20345018**; door berichten te sturen via het klachtenformulier dat beschikbaar is op www.tmsbrokers.com; www.oanda.com, onder het tabblad "Contact", schriftelijk naar het postadres OANDA TMS Brokers S.A. ul. Złota 59, 00-120 Warschau, persoonlijk bij OANDA TMS Brokers S.A. ul. Złota 59, 00-120 Warschau, schriftelijk of mondeling volgens protocol. Als u vindt dat uw klacht onbevredigend is behandeld, hebt u het recht om in beroep te gaan. Als de beslissing niet wordt gewijzigd als gevolg van uw beroep, kunt u uw klacht voorleggen aan de Financiële Ombudsman. Meer informatie is te vinden op oanda.com/eu-en/documents in het "Informatieblad over OANDA TMS Makelaars".

Andere relevante informatie

Als er een vertraging is tussen het plaatsen van een order en de uitvoering ervan, wordt de order mogelijk niet uitgevoerd tegen de prijs die u verwachtte. Zorg ervoor dat de kwaliteit van de gegevensoverdracht voldoende is alvorens te handelen. Sectie oanda.com/eu-en/documents op onze website bevat belangrijke informatie over uw rekening. Zorg ervoor dat u op de hoogte bent van alle voorwaarden die op uw rekening van toepassing zijn.

Document met essentiële informatie

Beursopties op Futures

Beursopties op indexen

Doel

Dit document biedt u essentiële informatie over dit beleggingsproduct. Het is geen marketingmateriaal. De informatie is wettelijk vereist om u te helpen inzicht te krijgen in de aard, risico's, kosten, mogelijke winsten en verliezen van dit product en om het te vergelijken met andere producten.

Product

Beursopties (hierna: "**Product**") worden aangeboden door OANDA TMS Brokers S.A. met zetel in Warschau, KRS (Nationaal Gerechtsregister) nr. 0000204776 (hierna: **OANDA TMS Brokers**), onder toezicht van de Poolse Autoriteit voor financieel toezicht (Komisja Nadzoru Finansowego). Contactgegevens zijn beschikbaar op de website www.tmsbrokers.com; www.oanda.com. U kunt meer informatie krijgen via het telefoonnummer: +31 203233130. Laatste bijwerking van dit document: 27/01/2023

U staat op het punt een complex product te kopen dat mogelijk moeilijk te begrijpen is.

Wat voor product is dit?

Type

Een optie is een financieel instrument dat de belegger het recht geeft het onderliggende instrument te kopen of te verkopen. Hiermee kan de belegger speculeren op stijgingen of dalende koersen in een onderliggend instrument. Het resultaat hangt af van de verandering in de prijs van de onderliggende waarde en de omvang van de positie.

Het bedrag van de marge op open short posities op optiecontracten hangt onder meer af van de marge van het onderliggende instrument (futurescontract) en de uitoefenprijs van de optie.

"In the Money" optiecontracten worden bij expiratie automatisch uitgeoefend. Amerikaanse opties kunnen te allen tijde worden uitgeoefend, in tegenstelling tot Europese opties, die op de vervaldag en in contanten worden afgewikkeld. Amerikaanse opties op "In The Money"-contracten kunnen worden uitgeoefend door te ruilen naar specifieke posities in de contracten, niet later dan de dag voordat de optie afloopt op een vastgesteld tijdstip (de zogenaamde "Expiry cut-off").

Bij de verkoop van een optiecontract moet de emittent een bepaalde marge aanhouden. Gedetailleerde informatie over de specificaties van optiecontracten is te vinden op de websites van de afzonderlijke beurzen en in de handelsvoorwaarden op het TMS DIRECT platform.

Doelstellingen

Het doel van het Product is de belegger in staat te stellen de waardeverandering van de onderliggende waarde als hefboom te gebruiken zonder op de onderliggende markt te hoeven kopen of verkopen. Een optie vereist het stellen van zekerheden (marge) voor slechts een klein deel van de waarde van het contract. Het is belangrijk te onthouden dat het handelen in financiële instrumenten met ingebedde hefboom extra voorzichtigheid vereist, omdat u grote winsten kunt realiseren als de prijs in uw voordeel beweegt, terwijl u grote verliezen kunt lijden als de prijs in de tegenovergestelde richting beweegt van wat u verwachtte.

Voorbeeld

De belegger kocht een calloptie op 1 E-mini S&P 500-contract dat vervalt op 18 september 2020. Uitoefenprijs 3400 punten, openingsprijs 30 punten. De belegger betaalde een premie van 1.500 USD om de optie te kopen. (30*multiplier 50). De belegger sluit de optie op dezelfde dag tegen een prijs van 29 punten (ontvangt een premie van 1450 USD).

Positie resultaat: $(44,25-44,50) \times 50 = -12,5$ USD.

Commissie: $6,57 \times 2 = 13,14$ USD.

Totaal resultaat: -63,14USD. Als gevolg van het openen en sluiten van een positie zal de belegger kosten maken:

	Dienst	TMS Direct
Instapkosten	Commissie	6,57 USD
Uitstapkosten	Commissie	6,57 USD
Andere kosten	Spread kosten	12,5 USD

Vervaldatum

Opties hebben een vooraf vastgestelde vervaldatum. De vervaldatum hangt af van de serie van het onderliggende instrument en wordt bepaald door de beurs waarop het instrument genoteerd staat.

Opties kunnen worden afgewikkeld door wisselkoersverschillen of door levering van een Future.

Doelgroep individuele belegger

De beoogde belegger is de persoon die:

- kennis van en ervaring heeft met de verwerving van financiële instrumenten met ingebedde hefboom
- actief wil beleggen, d.w.z. van plan is op korte termijn posities in financiële instrumenten aan te houden,
- zich bewust is van het hoge investeringsrisico;
- plant om te speculeren op stijgingen of dalingen van de prijs van het onderliggende instrument,
- grote schommelingen verwacht in de prijs van een financieel instrument;
- de financiële middelen heeft en die het zich kan veroorloven om te verliezen,
- voornemens is slechts een deel van het aangehouden kapitaal te investeren en verliezen kan lijden die hoger zijn dan het aanvankelijke investeringsbedrag.
- het effect begrijpt van een hefboom op het bereikte resultaat,
- investeringen in kortetermijninstrumenten accepteert met een hoog risico,

- andere soorten investeringen heeft.

Wat zijn de risico's en mogelijke voordelen?

Algemene risico-indicator



Wij hebben dit product geclassificeerd als 7 van de 7, dat is de hoogste risicoklasse



Laag risico Hoog risico

De algemene risico-index geeft een indicatie van het risiconiveau van dit product in vergelijking met andere producten. Het toont de waarschijnlijkheid van het verliezen van geld op een product als gevolg van marktveranderingen of als gevolg van het feit dat wij u niet kunnen betalen.

Dit maakt het mogelijk de potentiële verliezen van toekomstige productprestaties op een zeer hoog niveau in te schatten. Dit betekent dat potentiële verliezen als gevolg van toekomstige prestaties zeer groot worden geacht en dat slechte marktomstandigheden waarschijnlijk van invloed zullen zijn op het vermogen om u te betalen.

Wees u bewust van valutarisico's. U wordt betaald in een andere valuta, dus het uiteindelijke rendement dat u ontvangt hangt af van de wisselkoers. Dit risico is niet opgenomen in bovenstaande indicator. In bepaalde omstandigheden kunt u aanvullende betalingen moeten doen om verliezen te dekken.

Het totale verlies dat u kunt lijden kan het geïnvesteerde bedrag ver overschrijden.

Dit product biedt geen bescherming tegen toekomstige marktprestaties, dus u kunt uw belegging geheel of gedeeltelijk verliezen. Als OANDA TMS Brokers niet in staat is u het verschuldigde bedrag te betalen, kunt u uw gehele investering verliezen. U kunt echter een beroep doen op de consumentenbeschermingsregeling (zie paragraaf "Wat gebeurt er als wij u niet kunnen betalen?"). Deze bescherming is niet opgenomen in bovenstaande indicator. Marktomstandigheden, bijvoorbeeld een gebrek aan liquiditeit, kunnen ertoe leiden dat een positie tegen een minder gunstige prijs wordt afgesloten, hetgeen het resultaat aanzienlijk kan beïnvloeden.

Wij kunnen uw positie sluiten als u de minimaal vereiste zekerheidsratio niet aanhoudt, als u schulden heeft bij de onderneming, als u een bepaald niveau van blootstelling aan een aangewezen financieel instrument of een niet-afgewikkelde tegenovergestelde positie overschrijdt of als u de voorwaarden van de Raamovereenkomst overtreedt. Dit proces kan worden geautomatiseerd. Wij kunnen uw lopende orders ook annuleren als u het nodig is uw posities te sluiten of af te wikkelen.

Prestatiescenario's

Bij de aankoop van opties (put- en callopties) is het verlies vooraf beperkt tot de premie die de cliënt voor de optie heeft betaald plus de betaalde provisie. De winst van de belegger wordt door niets beperkt.

Bij de verkoop van opties (put- en callopties) is de winst beperkt tot de premie, terwijl het verlies onbeperkt is.

Bij het openen van een positie op een optie moet de cliënt niet alleen rekening houden met de volatiliteit van de onderliggende prijs, maar ook met het tijdstip van de verwachte verandering.

De belasting situatie, kan de grootte van de terugbetaling beïnvloeden.

Wat gebeurt er als OANDA TMS Brokers geen terugbetalingsmogelijkheid heeft?

OANDA TMS Brokers neemt deel aan de compensatieregeling van de Nationale Depositaris voor Effecten (Krajowy Depozyt Papierów Wartościowych S.A.), De compensatieregeling betaalt u fondsen minus vorderingen tot het zloty-equivalent van EUR 3.000 - 100% van de waarde van de fondsen die onder de compensatieregeling vallen en 90% van het overschot boven dat bedrag, tot het zloty-equivalent van EUR 22.000. Gedetailleerde informatie is te vinden in de servicevoorwaarden en op de website: www.kdpw.pl.

Wat zijn de kosten?

Afhankelijk van het product kunt u alle of slechts enkele van de hieronder vermelde kosten maken. Eenmalige kosten:

Soort kosten	Soort kosten	Beschrijving	TMS Direct
Instapkosten	Commissie	afhankelijk van de valuta waarin de waarde van het contract is uitgedrukt	6,00 USD / 6,00 EUR / 5,00 GBP/ 8,00 CHF / 10,00 AUD / 15,00 SGD / 1.000,00 JPY / 75,00 SEK / 6,00 CAD / 45,00 HKD
Uitstapkosten	Commissie	afhankelijk van de valuta waarin de waarde van het contract is uitgedrukt	6,00 USD / 6,00 EUR / 5,00 GBP/ 8,00 CHF / 10,00 AUD / 15,00 SGD / 1.000,00 JPY / 75,00 SEK / 6,00 CAD / 45,00 HKD
Andere kosten	Spread	Het verschil tussen de bied- en laatprijs wordt de spread genoemd. Deze kosten worden gerealiseerd telkens wanneer u een transactie opent en sluit.	
Kosten van de financiering van een open positie	Positie houdkosten	Beursoptie (berekend als: het product van de margewaarde, het aantal dagen dat de positie wordt aangehouden en de aangegeven vergoeding (Libor 1M + 1,5% opslag)/360).	
Rekeningkosten	Bijhouden van een kasrekening	Min: 0PLN/0 EUR/0 USD/0 GBP/0 CZK/0 CHF - Max: 9PLN/3 EUR/3 USD/3 GBP/50 CZK/3 CHF	
Kosten van de financiering	Positie houdkosten	van een gekochte beursoptie met een looptijd van meer dan 31 dagen (voor elke 1 miljoen van de nominale waarde berekend op een pro rata basis): max. 1,10 munteenheden	

van een open positie			
Uitstapkosten	Valutaconversie kosten	Alle geldmiddelen, gerealiseerde winsten en verliezen, aanpassingen, vergoedingen en kosten die in een andere valuta dan de basisvaluta van de rekening luiden, worden in de basisvaluta van de rekening omgerekend tegen de conversiekoers	Conversie kosten 0,75%

Gedetailleerde informatie over de TMS Direct-dienst vindt u hier: oanda.com/eu-en/documents

Gedetailleerde informatie over Optie-contacten is beschikbaar: <https://www.home.saxo/legal/key-information-documents/kid>

Hoe lang moet ik het product aanhouden en kan ik het geld vervroegd opnemen?

Opties hebben een vooraf vastgestelde vervaldatum. Er is geen aanbevolen houdperiode voor Opties, er is geen annuleringstermijn en er worden derhalve geen annuleringskosten in rekening gebracht. U kunt op elk moment tijdens de handelsuren een optie positie openen en sluiten volgens de regels van de desbetreffende markt.

Hoe kan ik een klacht indienen?

Als u een klacht wilt indienen, kunt u contact opnemen met de klantenservice op **+356 20345018**; door berichten te sturen via het klachtenformulier dat beschikbaar is op www.tmsbrokers.com; www.oanda.com, onder het tabblad "Contact", schriftelijk naar het postadres OANDA TMS Brokers S.A. ul. Zlota 59, 00-120 Warschau, persoonlijk bij OANDA TMS Brokers S.A. ul. Zlota 59, 00-120 Warschau, schriftelijk of mondeling volgens protocol. Als u vindt dat uw klacht onbevredigend is behandeld, hebt u het recht om in beroep te gaan. Als de beslissing niet wordt gewijzigd als gevolg van uw beroep, kunt u uw klacht voorleggen aan de Financiële Ombudsman. Meer informatie is te vinden op oanda.com/eu-en/documents in het "Informatieblad over OANDA TMS Makelaars".

Andere relevante informatie

Als er een vertraging is tussen het plaatsen van een order en de uitvoering ervan, wordt de order mogelijk niet uitgevoerd tegen de prijs die u verwachtte. Zorg ervoor dat de kwaliteit van de gegevensoverdracht voldoende is alvorens te handelen. Sectie oanda.com/eu-en/documents op onze website bevat belangrijke informatie over uw rekening. Zorg ervoor dat u op de hoogte bent van alle voorwaarden die op uw rekening van toepassing zijn.

Dokument zawierający kluczowe informacje

CFD na pary walutowe, kontrakt *forward* na pary walutowe

Cel

Poniższy dokument zawiera kluczowe informacje o danym produkcie inwestycyjnym. Nie jest to materiał marketingowy. Udzielenie tych informacji jest wymagane prawem, aby pomóc w zrozumieniu charakteru tego produktu inwestycyjnego oraz ryzyka, kosztów, potencjalnych zysków i strat z nim związanych, a także pomóc w porównywaniu go z innymi produktami.

Produkt

CFD (kontrakty na różnicę) oparte o kurs pary walutowej oraz kontrakty *forward* oparte o kurs pary walutowej (dalej: „**Produkt**”) są oferowane przez OANDA TMS Brokers spółka akcyjna z siedzibą w Warszawie, nr KRS 0000204776 (dalej: **OANDA TMS Brokers**), nadzorowany przez Komisję Nadzoru Finansowego. Dane kontaktowe dostępne są na stronie internetowej pod adresem: www.tmsbrokers.com; www.oanda.com. Aby uzyskać więcej informacji, należy zadzwonić pod numer telefonu: +48 22 27 66 200. Data ostatniej zmiany niniejszego dokumentu: 27.01.2023 r.

Masz zamiar kupić produkt, który nie jest prosty i który może być trudny w zrozumieniu.

Co to za produkt?

Rodzaj

Kontrakt CFD (kontrakt na różnicę) na pary walutowe lub kontrakt *forward* na pary walutowe jest instrumentem finansowym z wbudowaną dźwignią finansową. Pozwala inwestorowi spekulować na wzrostach lub spadkach cen instrumentu bazowego, takiego jak pary walutowe. Inwestor ma wybór - może kupić instrument finansowy (zająć „pozycję długą”) lub sprzedać instrument finansowy (zająć „pozycję krótką”). Wynik inwestora zależy od zmiany ceny instrumentu bazowego i wielkości pozycji. Jeśli inwestor zakupi instrument finansowy i cena instrumentu finansowego wzrośnie, inwestor zyskuje. Jeśli inwestor zakupi instrument finansowy, a cena instrumentu spadnie, inwestor traci. W przypadku sprzedaży instrumentu finansowego wraz ze wzrostem ceny, inwestor traci, a wraz ze spadkiem ceny inwestor zyskuje.

Cele

Celem Produktu jest umożliwienie inwestorowi wykorzystania efektu dźwigni finansowej w odniesieniu do zmiany wartości instrumentu bazowego, bez konieczności kupowania lub sprzedaży na rynku bazowym. Otwarcie pozycji wymaga wniesienia zabezpieczenia (depozytu zabezpieczającego) jedynie w niewielkiej części wartości instrumentu finansowego.

Przykład

Inwestor zajął pozycję o nominale 1 lota na EUR/USD z depozytem zabezpieczającym 3,33% i ceną rynkową wynoszącą 1,20000, wymagany depozyt na otwarcie pozycji wynosi 3 333 EUR (3,33% x 100 000) przy założeniu, że wysokość dźwigni finansowej wynosi 1: 30 (3,33%). Oznacza to, że każda zmiana ceny rynkowej o 1 punkt notowań (piąte miejsce po przecinku) powoduje zmianę w wartości inwestycji o 1 USD.

Na przykład, jeśli inwestor zajął pozycję długą (Buy), a rynek zyskuje na wartości to wzrost ceny o 1 punkt notowań będzie generował zysk dla inwestora w wysokości 1 USD. Jeśli jednak cena rynkowa zmniejszy się o 1 punkt notowań wówczas inwestor poniesie stratę w wysokości 1 USD. I odwrotnie, jeśli inwestor posiada pozycję krótką (sell), zysk jest zgodny ze spadkiem ceny, a strata ze wzrostem ceny instrumentu finansowego. Przy założeniu, że spread w momencie otwarcia pozycji wynosił 15 punktów notowań to koszt spreadu wyniesie $15 * 1 \text{ USD} = 15 \text{ USD}$. Jeśli inwestor zamknie pozycję po cenie 1,20015 wówczas jego wynik będzie kształtował się następująco: Dla pozycji długiej: $(1,20015 - 1,20000) * 100\ 000 = 15 \text{ USD}$; Dla pozycji krótkiej: $(1,20000 - 1,20015) * 100\ 000 = -15 \text{ USD}$. W wyniku otwarcia i zamknięcia pozycji inwestor poniesie koszt prowizji a w przypadku, gdy utrzyma pozycję na kolejny dzień może ponieść dodatkowe koszty w postaci ujemnych punktów swapowych.

		TMS Trader*, TMS Prime*	TMS Prime**	TMS Connect, TMS Markets	TMS Direct/MiniDirect
Koszty wejścia	Prowizja	0	$100.000 * 0,004\% = 4 \text{ EUR}$	0	0 poniżej kwoty minimalnej 10USD
Koszty wyjścia	Prowizja	0	$100.000 * 0,004\% = 4 \text{ EUR}$	0	0 poniżej kwoty minimalnej 10USD
Koszty finansowania pozycji otwartej	Punkty swapowe	-7,3678/-2,8981 D: -7,37 USD/K: -2,90 USD	-5,403/-0,9333 -5,40 USD USD/-0,93 USD	-5,403/-0,9333 -5,40 USD USD/-0,93 USD	0,00267123% 3,21 USD
Inne koszty	Koszty spreadu	15 * 1 USD = 15 USD lub spread transakcyjny			
Koszty wyjścia	Koszt konwersji	Wszelkie środki pieniężne, zrealizowane zyski i straty, korekty, opłaty i obciążenia, które są denominowane w walucie innej niż waluta bazowa rachunku, zostaną przeliczone na walutę bazową rachunku po kursie konwersji.			0,11 USD

* dotyczy CFD na pary walutowe notowanego na platformie TMS Trader z stałym spreadem (nazwa instrumentu bez rozszerzenia) i TMS Prime dla CFD na pary walutowe notowanego z rozszerzeniem „.std” ** dotyczy CFD na pary walutowe notowanego na platformie TMS Connect z rozszerzeniem „.pro” i TMS Prime z rozszerzeniem „.pro”

Termin zapadalności

Kontrakt CFD (kontrakt na różnicę) nie ma z góry określonego terminu zapadalności. W rezultacie nie ma zalecanego okresu jego utrzymywania, a wybór okresu posiadania zależy od indywidualnego uznania danego inwestora w oparciu o jego indywidualną strategię handlową i cele. OANDA TMS Brokers określił maksymalny termin utrzymywania pozycji otwartych dla usługi TMS Trader na 365 dni.

Forward ma z góry określony termin realizacji i cenę wykonania. Nie ma zalecanego okresu jego utrzymywania, a wybór okresu posiadania zależy od indywidualnego uznania danego inwestora w oparciu o jego indywidualną strategię handlową i cele.

Docelowy inwestor indywidualny

Docelowym inwestorem jest osoba, która:

- posiada wiedzę i doświadczenie w nabywaniu instrumentów finansowych z wbudowaną dźwignią finansową
- chce aktywnie inwestować, tj. planuje utrzymywać krótkoterminowe ekspozycje na instrumenty finansowe,
- ma świadomość wysokiego ryzyka inwestycyjnego;
- planuje spekulować na wzrostach lub spadkach cen instrumentu bazowego,
- oczekuje dużych wahań cen instrumentu finansowego;

- dysponuje odpowiednimi środkami finansowymi, na których utratę może sobie pozwolić,
- planuje zainwestować jedynie część posiadanego kapitału i może ponosić straty przekraczające początkową kwotę inwestycji.
- rozumie wpływ dźwigni finansowej na osiągnięty wynik,
- akceptuje inwestowanie w instrumenty krótkoterminowe wysokiego ryzyka,
- posiada inne rodzaje inwestycji.

Jakie są ryzyka i możliwe korzyści?

Ogólny wskaźnik ryzyka



Sklasyfikowaliśmy ten produkt jako 7 na 7, co stanowi najwyższą klasę ryzyka



Ogólny wskaźnik ryzyka stanowi wskazówkę, co do poziomu ryzyka tego produktu w porównaniu z innymi produktami. Pokazuje on, jakie jest prawdopodobieństwo straty pieniędzy na produkcie z powodu zmian rynkowych lub wskutek tego, że nie mamy możliwości wypłacenia ci pieniędzy.

Pozwala to oszacować potencjalne straty wynikające z przyszłych wyników produktu na bardzo wysokim poziomie. Oznacza to, że potencjalne straty wskutek przyszłych wyników oceniane są, jako bardzo duże, a zle warunki rynkowe najprawdopodobniej wpłyną na zdolność do wypłacenia ci pieniędzy.

Miej świadomość ryzyka walutowego. Będziesz otrzymywać płatności w innej walucie, więc ostateczny zwrot, który uzyskasz, zależy od kursu wymiany walut. Ryzyko to nie jest uwzględnione we wskaźniku przedstawionym powyżej. W pewnych okolicznościach mogą być od Ciebie wymagane dodatkowe płatności, aby pokryć straty. **Całkowita strata, którą możesz ponieść, może znacznie przekroczyć zainwestowaną kwotę.**

Ten produkt nie uwzględnia żadnej ochrony przed przyszłymi wynikami na rynku, więc możesz stracić część lub całość swojej inwestycji. W przypadku niemożliwości wypłacenia ci przez OANDA TMS Brokers należnej kwoty możesz stracić całość swojej inwestycji. Możesz jednak skorzystać z systemu ochrony konsumentów (zob. sekcja „Co się stanie, jeśli nie mamy możliwości wypłacenia ci pieniędzy?”). Ochrona ta nie jest uwzględniona we wskaźniku przedstawionym powyżej. Warunki rynkowe np. brak płynności mogą sprawić, że zlecenie Klienta zostanie wykonane po mniej korzystnej cenie, co może znacząco wpłynąć na wynik.

Możemy zamknąć Twoją pozycję, jeśli nie utrzymasz minimalnego wymaganego wskaźnika zabezpieczenia, jeśli masz zadłużenie wobec firmy, jeśli przekroczysz określony poziom zaangażowania we wskazany instrument finansowy, jeśli przekroczysz maksymalny termin utrzymywania otwartej pozycji (TMS Trader) lub nierozrachowanej pozycji przeciwstawnej (TMS Direct/TMS MiniDirect) lub jeśli naruszasz warunki Umowy Ramowej. Ten proces może być zautomatyzowany. Możemy również anulować Twoje zlecenia oczekujące, jeśli przekroczysz maksymalny termin ich utrzymania (TMS Trader), lub jeśli będzie to związane z koniecznością zamknięcia lub rozliczenia Twoich pozycji.

Scenariusze dotyczące wyników

W tej tabeli pokazano, ile pieniędzy możesz dostać z powrotem w ciągu jednego dnia w różnych scenariuszach. Przedstawione scenariusze pokazują, jakie wyniki mogłyby przynieść twoja inwestycja. Możesz porównać je ze scenariuszami dotyczącymi innych produktów. Przedstawione scenariusze są szacunkami przyszłych wyników opartymi na dowodach z przeszłości oraz na zmienności wartości tej inwestycji i nie stanowią dokładnego wskaźnika. Twój zwrot będzie różnił się w zależności od wyników na rynku i długości okresu utrzymywania inwestycji. Scenariusz warunków skrajnych pokazuje, ile pieniędzy możesz odzyskać w ekstremalnych warunkach rynkowych i nie uwzględnia sytuacji, w której nie jesteśmy w stanie wypłacić ci pieniędzy. Przedstawione dane liczbowe obejmują wszystkie koszty ponoszone w ciągu trwania inwestycji tj. jednego dnia bez uwzględnienia kosztów swapowania, i konwersji. W scenariuszu warunków skrajnych przyjmuje się, że inwestor dokonywał inwestycji w ciągu jednego dnia. Poniżej przedstawiono scenariusze dla instrumentów finansowych o największym wolumenie obrotu dla pozycji długiej. Wyniki zawierają koszty prowizji. W danych liczbowych nie uwzględniono twojej osobistej sytuacji podatkowej, która również może mieć wpływ na wielkość zwrotu.

	EURUSD,pro	GBPUSD,pro
Stawka Depozytu zabezpieczającego	3,33%	3,33%
Kwota Inwestycji (depozyt zabezpieczający)	10 000	10 000
Wartość nominalna inwestycji w EUR	300 300	300 300
Scenariusz	Zmiana ceny instrumentu	
Korzystny	-3,08%	3,88%
Umiarkowany	-10,84%	-7,51%
Niekorzystny	-18,18%	-17,64%
Warunków skrajnych	-12,98%	-13,67%
Scenariusz	Zysk/strata	
Korzystny	-9 257,27	11 654,52
Umiarkowany	-32 567,39	-22 564,47
Niekorzystny	-54 583,43	-52 966,17
Warunków skrajnych	-38 981,79	-41 048,47

Co się stanie, jeśli OANDA TMS Brokers nie ma możliwości wypłaty?

OANDA TMS Brokers uczestniczy w systemie rekompensat prowadzonym przez Krajowy Depozyt Papierów Wartościowych S.A., System rekompensat wypłaci Ci środki pomniejszone o należności do wysokości równowartości w złotych 3.000 euro - w 100% wartości środków objętych systemem rekompensat oraz 90% nadwyżki ponad tę kwotę, do równowartości w złotych 22.000 euro. Szczegółowe informacje odnajdziesz w regulaminie usługi oraz na stronie: www.kdpw.pl.

Jakie są koszty ?

W zależności od produktu możesz ponosić wszystkie lub tylko niektóre koszty wskazane poniżej.

Koszty jednorazowe:

Koszty wejścia	Prowizja	Koszt prowizji wynikającej z otwarcia i zamknięcia pozycji łącznie: min: 0 - max: 0,004% nominalu transakcji (TMS Prime) lub 10 USD (transakcja poniżej wartości minimalnej dla TMS Direct)
Koszty wyjścia	Prowizja	Koszt prowizji wynikającej z otwarcia i zamknięcia pozycji łącznie: min: 0 - max: 0,004% nominalu transakcji (TMS Prime) lub 10 USD (transakcja poniżej wartości minimalnej dla TMS Direct)
Inne koszty	Spread	Różnica między ceną kupna a ceną sprzedaży nazywa się spreadem. Koszt ten jest realizowany za każdym razem, gdy otwierasz i zamykasz transakcję.
Koszty wyjścia	Koszt konwersji	Wszelkie środki pieniężne, zrealizowane zyski i straty, korekty, opłaty i obciążenia, które są denominowane w walucie innej niż waluta bazowa rachunku, zostaną przeliczone na walutę bazową rachunku po kursie konwersji. Dla TMS Direct koszt konwersji: 0,75%
Koszty wejścia	Narzut na spread	od 0 - do maksymalnie: 0,1% wartości ceny
Koszty wyjścia	Narzut na spread	od 0 - do maksymalnie: 0,1% wartości ceny
Koszty wejścia	Narzut na spread	od 0 - do maksymalnie: 0,1% wartości ceny - powiększona o wartość ceny wskazanej w kolumnie „Dodatkowy narzut na spread dla Konta o niskim saldzie” w Specyfikacji Instrumentów Finansowych TMS Connect.
Koszty wyjścia	Narzut na spread	od 0 - do maksymalnie: 0,1% wartości ceny - powiększona o wartość ceny wskazanej w kolumnie „Dodatkowy narzut na spread dla Konta o niskim saldzie” w Specyfikacji Instrumentów Finansowych TMS Connect.
Koszty finansowania pozycji otwartej	Punkty swapowe	Ujemne punkty swapowe uzależnione są od czasu utrzymywania pozycji im dłużej utrzymasz pozycję tym większe koszty możesz ponieść, jeśli otworzysz i zamkniesz pozycję tego samego dnia nie poniesiesz kosztów ujemnych punktów swapowych. Nie dotyczy Forward
Opłaty za prowadzenie rachunku	Prowadzenie Rachunku Pieniężnego	Min: 0PLN/0 EUR/0 USD/0 GBP/0 CZK/0 CHF - Max: 9PLN/3 EUR/3 USD/3 GBP/50 CZK/3 CHF

Szczegółowe informacje dotyczące usługi TMS Trader znajdziesz tutaj: oanda.com/eu-en/documents

Szczegółowe informacje dotyczące usługi TMS Connect znajdziesz tutaj: oanda.com/eu-en/documents

Szczegółowe informacje dotyczące usługi TMS Prime znajdziesz tutaj: oanda.com/eu-en/documents

Szczegółowe informacje dotyczące usługi TMS Direct/TMS MiniDirect znajdziesz tutaj: oanda.com/eu-en/documents

Szczegółowe informacje dotyczące usługi TMS Markets znajdziesz tutaj: oanda.com/eu-en/documents

Ile czasu powinienem posiadać produkt i czy mogę wcześniej wypłacić pieniądze?

Kontrakty CFD są przeznaczone do inwestycji krótkoterminowych, w niektórych przypadkach jedynie w okresie dziennym i nie są odpowiednie do inwestycji długoterminowych. Forward ma z góry określony termin realizacji. Nie ma zalecanego okresu przetrzymywania wskazanych instrumentów finansowych, nie ma okresu anulowania, a zatem nie są naliczane opłaty za anulowanie. Możesz handlować wskazanymi instrumentami finansowymi w dowolnym czasie, podczas godzin handlu. Dla wariantu usługowego TMS Trader pozycję otwartą możesz utrzymywać do 365 dni. Dla wariantu usługowego TMS Direct/TMS MiniDirect nierozrachowane pozycje przeciwstawne możesz utrzymywać do 60 dni.

Jak mogę złożyć skargę?

Jeśli chcesz złożyć skargę, skontaktuj się z Departamentem Obsługi Klienta pod numerem + 48 22 27 66 200, wysyłając wiadomości za pośrednictwem formularza reklamacyjnego udostępnionego na stronie www.tmsbrokers.com; www.oanda.com, w zakładce „Kontakt”, pisemnie na adres pocztowy OANDA TMS Brokers S.A. ul. Złota 59, 00-120 Warszawa, osobiście w OANDA TMS Brokers S.A. ul. Złota 59, 00-120 Warszawa pisemnie lub ustnie do protokołu. Jeśli uważasz, że Twoja skarga została rozpatrzona w sposób niezadowolający, przysługuje Ci prawo do obwołania. W razie braku zmiany decyzji w wyniku złożonego przez Ciebie obwołania możesz skierować swoją skargę do Rzecznika Finansowego. Więcej informacji można znaleźć na stronie oanda.com/eu-en/documents w „Karcie Informacyjnej o OANDA TMS Brokers”.

Inne istotne informacje

Jeżeli pomiędzy złożeniem zlecenia a momentem jego wykonania występuje opóźnienie, zlecenie może nie zostać wykonane po cenie, której oczekiwałeś. Przed rozpoczęciem handlu upewnij się, że jakość transferu danych jest wystarczająca. Sekcja oanda.com/eu-en/documents na naszej stronie zawiera ważne informacje dotyczące Twojego konta. Powinieneś upewnić się, że znasz wszystkie warunki i zasady mające zastosowanie do Twojego rachunku.

Dokument zawierający kluczowe informacje

CFD na kurs spot metali szlachetnych, kontrakt *forward* na złoto i srebro

Cel

Poniższy dokument zawiera kluczowe informacje o danym produkcie inwestycyjnym. Nie jest to materiał marketingowy. Udzielenie tych informacji jest wymagane prawem, aby pomóc w zrozumieniu charakteru tego produktu inwestycyjnego oraz ryzyka, kosztów, potencjalnych zysków i strat z nim związanych, a także pomóc w porównywaniu go z innymi produktami.

Produkt

CFD (kontrakty na różnicę) oparte o kurs spot metali szlachetnych oraz kontrakty forward oparte o kurs złota i srebra (dalej: „**Produkt**”) są oferowane przez OANDA TMS Brokers spółka akcyjna z siedzibą w Warszawie, nr KRS 0000204776 (dalej: **OANDA TMS Brokers**), nadzorowany przez Komisję Nadzoru Finansowego. Dane kontaktowe dostępne są na stronie internetowej pod adresem: www.tmsbrokers.com; www.oanda.com. Aby uzyskać więcej informacji, należy zadzwonić pod numer telefonu: +48 22 27 66 200. Data ostatniej zmiany niniejszego dokumentu: 27.01.2023 r.

Masz zamiar kupić produkt, który nie jest prosty i który może być trudny w zrozumieniu.

Co to za produkt ?

Rodzaj

Kontrakt CFD i kontrakt forward jest instrumentem finansowym z wbudowaną dźwignią finansową. Pozwala inwestorowi spekulować na wzrostach lub spadkach cen instrumentu bazowego, takiego jak **metale szlachetne**. Inwestor ma wybór, może kupić kontrakt CFD (zająć pozycję "długą"), lub sprzedać kontrakt CFD (zająć pozycję "krótką"). Wynik zależy od zmiany ceny instrumentu bazowego i wielkości pozycji.

Jeśli inwestor zakupi instrument finansowy i cena instrumentu finansowego wzrośnie, inwestor zyskuje. Jeśli inwestor zakupi instrument finansowy, a cena instrumentu spadnie, inwestor traci. W przypadku sprzedaży instrumentu finansowego wraz ze wzrostem ceny, inwestor traci, a wraz ze spadkiem ceny inwestor zyskuje

Cele

Celem Produktu jest umożliwienie inwestorowi zawieranie transakcji z możliwością wykorzystania efektu dźwigni finansowej w odniesieniu do zmiany wartości instrumentu bazowego, bez konieczności kupowania lub sprzedaży na rynku bazowym. CFD wymaga wniesienia zabezpieczenia (depozytu zabezpieczającego) jedynie w niewielkiej części wartości kontraktu.

Przykład

Inwestor zajął pozycję o nominale 1 lota na SILVER.pro z depozytem zabezpieczającym 10% i ceną rynkową wynoszącą 15,70. Oznacza to, że każda zmiana ceny rynkowej o 1 punkt notowań powoduje zmianę w wartości inwestycji o 5 USD.

Na przykład, jeśli inwestor zajął pozycję długą (Buy), a rynek zyskuje na wartości to wzrost ceny o 1 punkt notowań będzie generował zysk dla inwestora w wysokości 5 USD. Jeśli jednak cena rynkowa zmniejszy się o 1 punkt notowań wówczas inwestor poniesie stratę w wysokości 5 USD. I odwrotnie, jeśli inwestor posiada pozycję krótką (sell), zysk jest zgodny ze spadkiem ceny, a strata ze wzrostem ceny instrumentu finansowego.

Wartość 1 lota = cena 1 uncji trojańskiej srebra* 5000 USD

Przy założeniu, że spread w momencie otwarcia pozycji wynosił 0,05 pkt to koszt spreadu wyniesie $0,05 * 5000 \text{ USD} = 250 \text{ USD}$.

Jeśli inwestor zamknie pozycję po cenie 15,76 wówczas jego wynik będzie kształtował się następująco:

Dla pozycji długiej: $(26,76 - 26,70) * 5000 = 300 \text{ USD}$;

Dla pozycji krótkiej: $(26,70 - 26,76) * 5000 = - 300 \text{ USD}$.

W wyniku otwarcia i zamknięcia pozycji inwestor poniesie koszt prowizji a w przypadku, gdy utrzyma pozycję na kolejny dzień może ponieść dodatkowe koszty w postaci ujemnych punktów swapowych.

Np. Dla TMS Trader punkty swapowe za 1 dzień wynoszą: XAGUSD: Długa: -0,9004 / Krótka: 0,4416 pipsów

Dla pozycji długiej: $0,01 * (-0,9004) * 5000 \text{ USD} = - 45,02 \text{ USD}$

Dla pozycji krótkiej: $0,01 * (0,4416) * 5000 \text{ USD} = 22,08 \text{ USD}$

Usługa	TMS Trader*, TMS Prime*	TMS Prime**	TMS Connect, TMS Markets	TMS Direct
Koszt otwarcia	0	$26,70 * 5000 * 0,004\% = 5,34 \text{ USD}$	0	10USD+1.57 USD opłata giełdowa
Koszt zamknięcia	0	$26,70 * 5000 * 0,004\% = 5,34 \text{ USD}$	0	10USD+1.57 USD opłata giełdowa
Koszty spreadu	250 USD			
Koszt konwersji	Wszelkie środki pieniężne, zrealizowane zyski i straty, korekty, opłaty i obciążenia, które są denominowane w walucie innej niż waluta bazowa rachunku, zostaną przeliczone na walutę bazową rachunku po kursie konwersji. Dla TMS Direct koszt konwersji: 0,75%			

* dotyczy CFD oraz Forward na metale szlachetne notowanego na platformie TMS Trader (nazwa instrumentu bez rozszerzenia) i TMS Prime dla CFD na pary walutowe notowanego z rozszerzeniem „std” ** dotyczy CFD oraz Forward na metale szlachetne notowanego na platformie TMS Connect z rozszerzeniem „pro” i TMS Prime z rozszerzeniem „pro”

Termin zapadalności

Kontrakt CFD nie ma z góry określonego terminu zapadalności. W rezultacie nie ma zalecanego okresu jego utrzymywania, a wybór okresu posiadania zależy od indywidualnego uznania danego inwestora w oparciu o jego indywidualną strategię handlową i cele. OANDA TMS Brokers określił maksymalny termin utrzymywania pozycji otwartych dla usługi TMS Trader na 365 dni.

Forward ma z góry określony termin realizacji i cenę wykonania. Nie ma zalecanego okresu jego utrzymywania, a wybór okresu posiadania zależy od indywidualnego uznania danego inwestora w oparciu o jego indywidualną strategię handlową i cele

Docelowy inwestor indywidualny

Docelowym inwestorem jest osoba, która:

- posiada wiedzę i doświadczenie w nabywaniu instrumentów finansowych z wbudowaną dźwignią finansową
- chce aktywnie inwestować, tj. planuje utrzymywać krótkoterminowe ekspozycje na instrumenty finansowe,
- ma świadomość wysokiego ryzyka inwestycyjnego;
- planuje spekulować na wzrostach lub spadkach cen instrumentu bazowego,
- oczekuje dużych wahań cen instrumentu finansowego;
- dysponuje odpowiednimi środkami finansowymi, na których utratę może sobie pozwolić,
- planuje zainwestować jedynie część posiadanego kapitału i może ponosić straty przekraczające początkową kwotę inwestycji.
- rozumie wpływ dźwigni finansowej na osiągnięty wynik,
- akceptuje inwestowanie w instrumenty krótkoterminowe wysokiego ryzyka,
- posiada inne rodzaje inwestycji.

Jakie są ryzyka i możliwe korzyści?

Ogólny wskaźnik ryzyka



Skasyfikowaliśmy ten produkt jako 7 na 7, co stanowi najwyższą klasę ryzyka



Niskie ryzyko Wysokie ryzyko

Ogólny wskaźnik ryzyka stanowi wskazówkę, co do poziomu ryzyka tego produktu w porównaniu z innymi produktami. Pokazuje on, jakie jest prawdopodobieństwo straty pieniędzy na produkcie z powodu zmian rynkowych lub wskutek tego, że nie mamy możliwości wypłacenia ci pieniędzy.

Pozwala to oszacować potencjalne straty wynikające z przyszłych wyników produktu na bardzo wysokim poziomie. Oznacza to, że potencjalne straty wskutek przyszłych wyników oceniane są, jako bardzo duże, a złe warunki rynkowe najprawdopodobniej wpłyną na zdolność do wypłacenia ci pieniędzy.

Miej świadomość ryzyka walutowego. Będziesz otrzymywać płatności w innej walucie, więc ostateczny zwrot, który uzyskasz, zależy od kursu wymiany walut. Ryzyko to nie jest uwzględnione we wskaźniku przedstawionym powyżej. W pewnych okolicznościach mogą być od Ciebie wymagane dodatkowe płatności, aby pokryć straty.

Całkowita strata, którą możesz ponieść, może znacznie przekroczyć zainwestowaną kwotę.

Ten produkt nie uwzględnia żadnej ochrony przed przyszłymi wynikami na rynku, więc możesz stracić część lub całość swojej inwestycji. W przypadku niemożliwości wypłacenia ci przez OANDA TMS Brokers należnej kwoty możesz stracić całość swojej inwestycji. Możesz jednak skorzystać z systemu ochrony konsumentów (zob. sekcja „Co się stanie, jeśli nie mamy możliwości wypłacenia ci pieniędzy?”). Ochrona ta nie jest uwzględniona we wskaźniku przedstawionym powyżej. Warunki rynkowe np. brak płynności mogą sprawić, że pozycja zostanie zamknięta po mniej korzystnej cenie, co może znacząco wpłynąć na wynik.

Możemy zamknąć Twoją pozycję, jeśli nie utrzymasz minimalnego wymaganego wskaźnika zabezpieczenia, jeśli masz zadłużenie wobec firmy, jeśli przekroczysz określony poziom zaangażowania we wskazany instrument finansowy, jeśli przekroczysz maksymalny termin utrzymywania otwartej pozycji lub nierozrachowanej pozycji przeciwstawnej lub jeśli naruszasz warunki Umowy Ramowej. Ten proces może być zautomatyzowany. Możemy również anulować Twoje zlecenia oczekujące, jeśli przekroczysz maksymalny termin ich utrzymania, lub jeśli będzie to związane z koniecznością zamknięcia lub rozliczenia Twoich pozycji.

Scenariusze dotyczące wyników

W tej tabeli pokazano, ile pieniędzy możesz dostać z powrotem w ciągu jednego dnia w różnych scenariuszach. Przedstawione scenariusze pokazują, jakie wyniki mogłaby przynieść twoja inwestycja. Możesz porównać je ze scenariuszami dotyczącymi innych produktów. Przedstawione scenariusze są szacunkami przyszłych wyników opartymi na dowodach z przeszłości oraz na zmienności wartości tej inwestycji i nie stanowią dokładnego wskaźnika. Twój zwrot będzie różnił się w zależności od wyników na rynku i długości okresu utrzymywania inwestycji. Scenariusz warunków skrajnych pokazuje, ile pieniędzy możesz odzyskać w ekstremalnych warunkach rynkowych i nie uwzględnia sytuacji, w której nie jesteśmy w stanie wypłacić ci pieniędzy. Przedstawione dane liczbowe nie obejmują kosztów swapowania i konwersji. W scenariuszu warunków skrajnych przyjmuje się, że inwestor dokonywał inwestycji w ciągu jednego dnia. Wyniki zawierają koszty prowizji.

	SILVER.std	SILVER.pro
Stawka Depozytu zabezpieczającego	10,00%	10,00%
Kwota Inwestycji (depozyt zabezpieczający)	10 000	10 000
Wartość nominalna inwestycji	100 000	100 000
Scenariusz	Zmiana ceny instrumentu	
Korzystny	11,01%	14,38%
Umiarkowany	-10,49%	-11,43%
Niekorzystny	-28,03%	-31,07%
Warunków skrajnych	-97,17%	-95,57%

Scenariusz	Zysk/strata	
	Korzystny	11 012,23
Umiarkowany	-10 487,96	-11 426,00
Niekorzystny	-28 031,62	-31 070,44
Warunków skrajnych	-97 170,04	-95 567,47

W danych liczbowych nie uwzględniono twojej osobistej sytuacji podatkowej, która również może mieć wpływ na wielkość zwrotu.

Co się stanie, jeśli OANDA TMS Brokers nie ma możliwości wypłaty?

OANDA TMS Brokers uczestniczy w systemie rekompensat prowadzonym przez Krajowy Depozyt Papierów Wartościowych S.A., System rekompensat wypłaci Ci środki pomniejszone o należności do wysokości równowartości w złotych 3.000 euro - w 100% wartości środków objętych systemem rekompensat oraz 90% nadwyżki ponad tę kwotę, do równowartości w złotych 22.000 euro. Szczegółowe informacje odnajdziesz w regulaminie usługi oraz na stronie: www.kdpw.pl.

Jakie są koszty ?

W zależności od produktu możesz ponosić wszystkie lub tylko niektóre koszty wskazane poniżej. Koszty jednorazowe:

Koszty wejścia i wyjścia	Prowizja	Koszt prowizji wynikającej z otwarcia i zamknięcia pozycji łącznie: max: 0,008% nominału transakcji (TMS Prime) lub 20 USD (dla TMS Direct)
Koszty finansowania pozycji otwartej	Punkty swapowe (TMS Connect, TMS Markets, TMS Trader i TMS Prime)	Ujemne punkty swapowe uzależnione są od czasu utrzymywania pozycji im dłużej utrzymujesz pozycję tym większe koszty możesz ponieść, jeśli otworzysz i zamkniesz pozycję tego samego dnia nie poniesiesz kosztów ujemnych punktów swapowych.
Koszty finansowania pozycji otwartej	Punkty swapowe (TMS Direct)	Punkty swapowe uzależnione są od czasu utrzymywania pozycji, i są wyrażone cenie instrumentu. W każdy dzień roboczy cena otwarcia pozycji jest korygowana o wartość punktów swapowych, które pogarszają cenę otwarcia pozycji. Nie dotyczy Forward
Inne koszty	Spread	Różnica między ceną kupna a ceną sprzedaży nazywa się spreadem. Koszt ten jest realizowany za każdym razem, gdy otwierasz i zamykasz transakcję.
Opłaty za prowadzenie rachunku	Prowadzenie Rachunku Pieniężnego	Min: 0PLN/0 EUR/0USD/0GBP/0 CZK/0 CHF - Max: 9PLN/3 EUR/3USD/3GBP/50CZK/3 CHF
Koszty wyjścia	Koszt konwersji	Wszelkie środki pieniężne, zrealizowane zyski i straty, korekty, opłaty i obciążenia, które są denominowane w walucie innej niż waluta bazowa rachunku, zostaną przeliczone na walutę bazową rachunku po kursie konwersji. Dla TMS Direct koszt konwersji: 0,75%
Koszty wejścia i wyjścia	Marża (narzut na spread)	od 0 do 1,6% wartości nominalnej transakcji dla usługi TMS Connect, TMS Prime, TMS Trader, TMS Markets (tylko w przypadku spreadu zmiennego)
Koszty wejścia i wyjścia	Dodatkowy narzut na spread dla Konta o niskim saldzie (Dodatkowa Marża)	od 0 do maksymalnie: 1,6% wartości ceny, powiększona o wartość ceny wskazanej w kolumnie „Dodatkowy narzut na spread dla Konta o niskim saldzie” w Specyfikacji Instrumentów Finansowych TMS Connect.

Szczegółowe informacje dotyczące usługi TMS Trader znajdziesz tutaj: oanda.com/eu-en/documents

Szczegółowe informacje dotyczące usługi TMS Connect znajdziesz tutaj: oanda.com/eu-en/documents

Szczegółowe informacje dotyczące usługi TMS Prime znajdziesz tutaj: oanda.com/eu-en/documents

Szczegółowe informacje dotyczące usługi TMS Direct/TMS MiniDirect znajdziesz tutaj: oanda.com/eu-en/documents

Szczegółowe informacje dotyczące usługi TMS Markets znajdziesz tutaj: oanda.com/eu-en/documents

Ile czasu powinienem posiadać produkt i czy mogę wcześniej wypłacić pieniądze?

Kontrakty CFD są przeznaczone do inwestycji krótkoterminowych, w niektórych przypadkach jedynie w okresie dziennym i nie są odpowiednie do inwestycji długoterminowych. Forward ma z góry określony termin realizacji. Nie ma zalecanego okresu przetrzymywania wskazanych instrumentów finansowych, nie ma okresu anulowania, a zatem nie są naliczane opłaty za anulowanie. Możesz handlować wskazanymi instrumentami finansowymi w dowolnym czasie, podczas godzin handlu. Dla wariantu usługowego TMS Trader pozycje otwartą możesz utrzymywać do 365 dni. Dla wariantu usługowego TMS Direct/TMS MiniDirect nierozrachowane pozycje przeciwstawne możesz utrzymywać do 60 dni.

Jak mogę złożyć skargę?

Jeśli chcesz złożyć skargę, skontaktuj się z Departamentem Obsługi Klienta pod numerem + 48 22 27 66 200; wysyłając wiadomości za pośrednictwem formularza reklamacyjnego udostępnionego na stronie www.tmsbrokers.com; www.oanda.com w zakładce „Kontakt”, pisemnie na adres pocztowy OANDA TMS Brokers S.A. ul. Złota 59, 00-120 Warszawa, osobiście w OANDA TMS Brokers S.A. ul. Złota 59, 00-120 Warszawa pisemnie lub ustnie do protokołu. Jeśli uważasz, że Twoja skarga została rozpatrzona w sposób niezadowolający, przysługuje Ci prawo do obwołania. W razie braku zmiany decyzji w wyniku złożonego przez Ciebie obwołania możesz skierować swoją skargę do Rzecznika Finansowego. Więcej informacji można znaleźć na stronie oanda.com/eu-en/documents w „Karcie Informacyjnej o OANDA TMS Brokers”.

Inne istotne informacje

Jeżeli pomiędzy złożeniem zlecenia a momentem jego wykonania występuje opóźnienie, zlecenie może nie zostać wykonane po cenie, której oczekiwałeś. Przed rozpoczęciem handlu upewnij się, że jakość transferu danych jest wystarczająca. Sekcja oanda.com/eu-en/documents na naszej stronie zawiera ważne informacje dotyczące Twojego konta. Powinieneś upewnić się, że znasz wszystkie warunki i zasady mające zastosowanie do Twojego rachunku.

Dokument zawierający kluczowe informacje

CFD na akcje, CFD na ETF'y i CFD na indeksy

Cel

Poniższy dokument zawiera kluczowe informacje o danym produkcie inwestycyjnym. Nie jest to materiał marketingowy. Udzielenie tych informacji jest wymagane prawem, aby pomóc w zrozumieniu charakteru tego produktu inwestycyjnego oraz ryzyka, kosztów, potencjalnych zysków i strat z nim związanych, a także pomóc w porównywaniu go z innymi produktami.

Produkt

CFD (kontrakty na różnicę) oparte o kurs akcji, ETF'ów i indeksów (dalej: „**Produkt**”) są oferowane przez OANDA TMS Brokers spółka akcyjna z siedzibą w Warszawie, nr KRS 0000204776 (dalej: **OANDA TMS Brokers**), nadzorowany przez Komisję Nadzoru Finansowego. Dane kontaktowe dostępne są na stronie internetowej pod adresem: www.tmsbrokers.com; www.oanda.com. Aby uzyskać więcej informacji, należy zadzwonić pod numer telefonu: +48 22 27 66 200. Data ostatniej zmiany niniejszego dokumentu: 27.01.2023 r.

Masz zamiar kupić produkt, który nie jest prosty i który może być trudny w zrozumieniu.

Co to za produkt ?

Rodzaj

Kontrakt CFD jest instrumentem finansowym z wbudowaną dźwignią finansową. Pozwala inwestorowi spekulować na wzrostach lub spadkach cen instrumentu bazowego, takiego jak **akcje, ETF'y i indeksy**.

Inwestor ma wybór, może kupić instrument finansowy (zająć pozycję "długą"), lub sprzedać instrument finansowy (zająć pozycję "krótką"). Wynik inwestora zależy od zmiany ceny instrumentu bazowego i wielkości pozycji. Jeśli inwestor zakupi instrument finansowy i cena instrumentu finansowego wzrośnie, inwestor zyskuje. Jeśli inwestor zakupi instrument finansowy, a cena instrumentu spadnie, inwestor traci. W przypadku sprzedaży instrumentu finansowego wraz ze wzrostem ceny, inwestor traci, a wraz ze spadkiem ceny inwestor zyskuje.

Cele

Celem Produktu jest umożliwienie inwestorowi wykorzystania efektu dźwigni finansowej w odniesieniu do zmiany wartości instrumentu bazowego, bez konieczności kupowania lub sprzedaży na rynku bazowym. Otwarcie pozycji wymaga wniesienia zabezpieczenia (depozytu zabezpieczającego) jedynie w niewielkiej części wartości instrumentu finansowego.

Przykład

Inwestor zakupił, a następnie sprzedał 1 lot PGNIG z ceną ASK/BID wynoszącą 5,87 / 5,93 (zakładany spread 0,01)

Wartość nominalna 1 lota = Cena *100 PLN. Wynik: (5,93 - 5,87) *100 = 6 PLN (z uwzględnieniem kosztu spreadu)

Prowizja od otwarcia : $1 * 100 * 0,29\% * 5,87 = 1,70$ PLN – w tym przypadku będzie naliczona prowizja minimalna w wysokości 20 PLN

Prowizja od zamknięcia : $1 * 100 * 0,29\% * 5,93 = 1,72$ PLN – w tym przypadku będzie naliczona prowizja minimalna w wysokości 20 PLN. W wyniku otwarcia i zamknięcia pozycji inwestor poniesie koszty:

Usługa	TMS Trader, TMS Prime*	TMS Connect, TMS Prime*
Koszt otwarcia	25 PLN	25 PLN
Koszt zamknięcia	25 PLN	25 PLN
Koszt spreadu	1 PLN	1 PLN
Koszty swapy	Długa pozycja (pipsy): -0,0686/ Krótka pozycja (pipsy) 0,0000 Długa pozycja: - 0,7 PLN/ Krótka pozycja 0 PLN	Długa pozycja (pipsy): -0,0686/ Krótka pozycja (pipsy) 0,0000 Długa pozycja: - 0,7 PLN/ Krótka pozycja 0 PLN

* sprawdź Specyfikację instrumentów finansowych, aby znaleźć listę dostępnych kontraktów CFD na akcje dla konkretnej platformy transakcyjnej.

Termin zapadalności

Wskazany instrument finansowy nie ma z góry określonego terminu zapadalności. W rezultacie nie ma zalecanego okresu jego utrzymywania, a wybór okresu posiadania zależy od indywidualnego uznania danego inwestora w oparciu o jego indywidualną strategię handlową i cele. OANDA TMS Brokers określił maksymalny termin utrzymywania pozycji otwartych dla usługi TMS Trader na 365 dni.

Docelowy inwestor indywidualny

Docelowym inwestorem jest osoba, która:

- posiada wiedzę i doświadczenie w nabywaniu instrumentów finansowych z wbudowaną dźwignią finansową
- chce aktywnie inwestować, tj. planuje utrzymywać krótkoterminowe ekspozycje na instrumenty finansowe,
- ma świadomość wysokiego ryzyka inwestycyjnego;
- planuje spekulować na wzrostach lub spadkach cen instrumentu bazowego,
- oczekuje dużych wahań cen instrumentu finansowego;
- dysponuje odpowiednimi środkami finansowymi, na których utratę może sobie pozwolić,
- planuje zainwestować jedynie część posiadanego kapitału i może ponosić straty przekraczające początkową kwotę inwestycji.
- rozumie wpływ dźwigni finansowej na osiągnięty wynik,
- akceptuje inwestowanie w instrumenty krótkoterminowe wysokiego ryzyka,
- posiada inne rodzaje inwestycji.

Jakie są ryzyka i możliwe korzyści?

Ogólny wskaźnik ryzyka

Skasyfikowaliśmy ten produkt jako 7 na 7, co stanowi najwyższą klasę ryzyka



← Niskie ryzyko Wysokie ryzyko →

Ogólny wskaźnik ryzyka stanowi wskazówkę, co do poziomu ryzyka tego produktu w porównaniu z innymi produktami. Pokazuje on, jakie jest prawdopodobieństwo straty pieniędzy na produkcie z powodu zmian rynkowych lub wskutek tego, że nie mamy możliwości wypłacenia ci pieniędzy.

Pozwala to oszacować potencjalne straty wynikające z przyszłych wyników produktu na bardzo wysokim poziomie. Oznacza to, że potencjalne straty wskutek przyszłych wyników oceniane są, jako bardzo duże, a złe warunki rynkowe najprawdopodobniej wpłyną na zdolność do wypłacenia ci pieniędzy.

Miej świadomość ryzyka walutowego. Będziesz otrzymywać płatności w innej walucie, więc ostateczny zwrot, który uzyskasz, zależy od kursu wymiany walut. Ryzyko to nie jest uwzględnione we wskaźniku przedstawionym powyżej. W pewnych okolicznościach mogą być od Ciebie wymagane dodatkowe płatności, aby pokryć straty.

Całkowita strata, którą możesz ponieść, może znacznie przekroczyć zainwestowaną kwotę.

Ten produkt nie uwzględnia żadnej ochrony przed przyszłymi wynikami na rynku, więc możesz stracić część lub całość swojej inwestycji. W przypadku niemożliwości wypłacenia ci przez OANDA TMS Brokers należnej kwoty możesz stracić całość swojej inwestycji. Możesz jednak skorzystać z systemu ochrony konsumentów (zob. sekcja „Co się stanie, jeśli nie mamy możliwości wypłacenia ci pieniędzy?”). Ochrona ta nie jest uwzględniona we wskaźniku przedstawionym powyżej. Warunki rynkowe np. brak płynności mogą sprawić, że zlecenie Klienta zostanie wykonane po mniej korzystnej cenie, co może znacząco wpłynąć na wynik.

Możemy zamknąć Twoją pozycję, jeśli nie utrzymasz minimalnego wymaganego wskaźnika zabezpieczenia, jeśli masz zadłużenie wobec firmy, jeśli przekroczysz określony poziom zaangażowania we wskazany instrument finansowy, jeśli przekroczysz maksymalny termin utrzymywania otwartej pozycji lub nierozrachowanej pozycji przeciwstawnej lub jeśli naruszasz warunki Umowy Ramowej. Ten proces może być zautomatyzowany. Możemy również anulować Twoje zlecenia oczekujące, jeśli przekroczysz maksymalny termin ich utrzymania, lub jeśli będzie to związane z koniecznością zamknięcia lub rozliczenia Twoich pozycji.

Scenariusze dotyczące wyników

W tej tabeli pokazano, ile pieniędzy możesz dostać z powrotem w ciągu jednego dnia w różnych scenariuszach. Przedstawione scenariusze pokazują, jakie wyniki mogłyby przynieść twoja inwestycja. Możesz porównać je ze scenariuszami dotyczącymi innych produktów. Przedstawione scenariusze są szacunkami przyszłych wyników opartymi na dowodach z przeszłości oraz na zmienności wartości tej inwestycji i nie stanowią dokładnego wskaźnika. Twój zwrot będzie różnił się w zależności od wyników na rynku i długości okresu utrzymywania inwestycji. Scenariusz warunków skrajnych pokazuje, ile pieniędzy możesz odzyskać w ekstremalnych warunkach rynkowych i nie uwzględnia sytuacji, w której nie jesteście w stanie wypłacić ci pieniędzy. Przedstawione dane liczbowe nie obejmują, swapowania, rolowania i konwersji. W scenariuszu warunków skrajnych przyjmuje się, że inwestor dokonywał inwestycji w ciągu jednego dnia. Poniżej przedstawiono scenariusze dla instrumentów finansowych o największym wolumenie obrotu:

	PGNIG	VXX.ETF	PKOBP
Stawka Depozytu zabezpieczającego	20,00%	20,00%	20,00%
Kwota Inwestycji (depozyt zabezpieczający)	10 000 EUR	10 000 EUR	10 000 EUR
Wartość nominalna inwestycji	50 000 EUR	50 000 EUR	50 000 EUR
Scenariusz	Zmiana ceny instrumentu		
Korzystny	103,79%	6,16%	113,28%
Umiarkowany	8,61%	-79,91%	18,35%
Niekorzystny	-40,67%	-94,52%	-33,53%
Warunków skrajnych	-77,71%	-95,47%	-93,10%
Scenariusz	Zysk/strata (EUR)		
Korzystny	51 895,81	3 082,14	56 640,07
Umiarkowany	4 306,57	-39 957,33	9 177,23
Niekorzystny	-20 335,44	-47 258,46	-16 765,44
Warunków skrajnych	-38 853,08	-47 736,88	-46 547,68

Wyniki zawierają koszty prowizji. W danych liczbowych nie uwzględniono twojej osobistej sytuacji podatkowej, która również może mieć wpływ na wielkość zwrotu.

Co się stanie, jeśli OANDA TMS Brokers nie ma możliwości wypłaty?

OANDA TMS Brokers uczestniczy w systemie rekompensat prowadzonym przez Krajowy Depozyt Papierów Wartościowych S.A., System rekompensat wypłaci Ci środki pomniejszone o należności do wysokości równowartości w złotych 3.000 euro - w 100% wartości środków objętych systemem rekompensat oraz 90% nadwyżki ponad tę kwotę, do równowartości w złotych 22.000 euro. Szczegółowe informacje odnajdziesz w regulaminie usługi oraz na stronie: www.kdppw.pl.

Jakie są koszty ? W zależności od produktu możesz ponieść wszystkie lub tylko niektóre koszty wskazane poniżej. Koszty jednorazowe:

Koszty jednorazowe	Rodzaj kosztów	TMS Trader, TMS Prime	TMS Connect, TMS Prime	TMS Direct/TMS MiniDirect
Koszty wejścia	Koszt prowizji wynikającej z otwarcia pozycji łącznie:	Akcje: 0,06%* ; 0,25%** ETF'y: 0,06% Pozostałe max: 0,02%	Akcje: 0,06%* ; 0,25%** ETF'y: 0,06% Pozostałe max: 0,02%	0,29% dla akcji polskich Prowizja minimalna max: 62,40 PLN ***
Koszty wyjścia	Koszt prowizji wynikającej z zamknięcia pozycji łącznie:	Akcje: 0,06%* ; 0,25%** ETF'y: 0,06% Pozostałe max: 0,02%	Akcje: 0,06%* ; 0,25%** ETF'y: 0,06% Pozostałe max: 0,02%	0,29% dla akcji polskich Prowizja minimalna max: 62,40 PLN ***
Inne koszty	Spread	Różnica między ceną kupna a ceną sprzedaży nazywa się spreadem. Koszt ten jest realizowany za każdym razem, gdy otwierasz i zamykasz transakcję.		
Koszty finansowania pozycji otwartej	Koszty utrzymania pozycji	-		na wygasającym CFD: wartość depozytu * liczba dni * (Libor 1M + narzut 1,5 %)/360.
Koszty finansowania pozycji otwartej	Punkty swapowe	Marża na stopę procentową przy kalkulacji punktów swapowych: maksymalnie: 5% (500 p. b.)		-
Koszty finansowania pozycji otwartej	Punkty swapowe	Ujemne punkty swapowe uzależnione są od czasu utrzymywania pozycji. Im dłużej utrzymasz pozycję tym większe koszty możesz ponieść, jeśli otworzysz i zamkniesz pozycję tego samego dnia nie poniesiesz kosztów ujemnych punktów swapowych.		
Koszty wyjścia	Koszt konwersji	Wszelkie środki pieniężne, zrealizowane zyski i straty, korekty, opłaty i obciążenia, które są denominowane w walucie innej niż waluta bazowa rachunku, zostaną przeliczone na walutę bazową rachunku po kursie konwersji		koszt konwersji: 0,75%
Inne koszty	Koszt corporate actions	Koszt wynikający z ujemnych przepływów wynikających z tytułu corporate actions (np. wypłata dywidendy): max: 30%		Stawki udostępniane w Systemie Transakcyjnym. Nie występują dla CFD na indeks dochodowy
Koszty finansowania pozycji otwartej	Koszty finansowania pozycji	zarachowywane raz w miesiącu na podstawie dziennych naliczeń. Narzut na stopy procentowe do 3% (dotyczy TMS Direct)		
Opłaty za prowadzenie rachunku	Prowadzenie Rachunku Pieniężnego – Min: 0PLN/0 EUR/0USD/0GBP/0 CZK/0 CHF - Max: 9PLN/3 EUR/3USD/3GBP/50CZK/3 CHF			
Koszty wejścia i wyjścia	Marża (narzut na spread)	od 0 do 1.6% wartości nominalnej transakcji dla usługi TMS Connect, TMS Prime, TMS Trader, TMS Markets (tylko w przypadku spreadu zmiennego)		-
Koszty wejścia i wyjścia	Dodatkowy narzut na spread dla Konta o niskim saldzie (Dodatkowa Marża)	od 0 do maksymalnie: 1.6% wartości ceny, powiększona o wartość ceny wskazanej w kolumnie „Dodatkowy narzut na spread dla Konta o niskim saldzie” w Specyfikacji Instrumentów Finansowych TMS Connect.		-

*) akcje inne niż polskie (***) dla pozostałych CFD na akcje, CFD na ETF'y i CFD na indeksy dochodowe prowizja jest pobierana tylko przy zawieraniu transakcji poniżej progu nominalu max: 20 USD.

Szczegółowe informacje dotyczące usługi TMS Prime znajdziesz tutaj: oanda.com/eu-en/documents Szczegółowe informacje dotyczące usługi TMS Trader znajdziesz tutaj: oanda.com/eu-en/documents Szczegółowe informacje dotyczące usługi TMS Connect znajdziesz tutaj: oanda.com/eu-en/documents Szczegółowe informacje dotyczące usługi TMS Direct znajdziesz tutaj: oanda.com/eu-en/documents

Ile czasu powinienem posiadać produkt i czy mogę wcześniej wypłacić pieniądze?

Wskazane instrumenty finansowe są przeznaczone do inwestycji krótkoterminowych, w niektórych przypadkach jedynie w okresie dziennym i nie są odpowiednie do inwestycji długoterminowych. Nie ma zalecanego okresu przetrzymywania wskazanych instrumentów finansowych, nie ma okresu anulowania, a zatem nie są naliczane opłaty za anulowanie. Możesz handlować wskazanymi instrumentami finansowymi w dowolnym czasie, podczas godzin handlu. Dla wariantu usługowego TMS Trader pozycję otwartą możesz utrzymywać do 365 dni. Dla wariantu usługowego TMS Direct/TMS MiniDirect nierozrachowane pozycje przeciwstawne możesz utrzymywać do 60 dni

Jak mogę złożyć skargę?

Jeśli chcesz złożyć skargę, skontaktuj się z Departamentem Obsługi Klienta pod numerem + 48 22 27 66 200; wysyłając wiadomości za pośrednictwem formularza reklamacyjnego udostępnionego na stronie www.tmsbrokers.com; www.oanda.com, w zakładce „Kontakt”, pisemnie na adres pocztowy OANDA TMS Brokers S.A. ul. Złota 59, 00-120 Warszawa, osobiście w OANDA TMS Brokers S.A. ul. Złota 59, 00-120 Warszawa pisemnie lub ustnie do protokołu. Jeśli uważasz, że Twoja skarga została rozpatrzona w sposób niezadowolający, przysługuje Ci prawo do obwołania. W razie braku zmiany decyzji w wyniku złożonego przez Ciebie obwołania możesz skierować swoją skargę do Rzecznika Finansowego. Więcej informacji można znaleźć na stronie oanda.com/eu-en/documents w „Karcie Informacyjnej o OANDA TMS Brokers”.

Inne istotne informacje

Jeżeli pomiędzy złożeniem zlecenia a momentem jego wykonania występuje opóźnienie, zlecenie może nie zostać wykonane po cenie, której oczekiwałeś. Przed rozpoczęciem handlu upewnij się, że jakość transferu danych jest wystarczająca. Sekcja oanda.com/eu-en/documents na naszej stronie zawiera ważne informacje dotyczące Twojego konta. Powinieneś upewnić się, że znasz wszystkie warunki i zasady mające zastosowanie do Twojego rachunku.

Dokument zawierający kluczowe informacje

CFD oparte o kurs kontaktów terminowych

Cel

Poniższy dokument zawiera kluczowe informacje o danym produkcie inwestycyjnym. Nie jest to materiał marketingowy. Udzielenie tych informacji jest wymagane prawem, aby pomóc w zrozumieniu charakteru tego produktu inwestycyjnego oraz ryzyka, kosztów, potencjalnych zysków i strat z nim związanych, a także pomóc w porównywaniu go z innymi produktami.

Produkt

CFD (kontrakty na różnicę) oparte o kurs kontaktów terminowych (dalej: „**Produkt**”) są oferowane przez OANDA TMS Brokers spółka akcyjna z siedzibą w Warszawie, nr KRS 0000204776 (dalej: **OANDA TMS Brokers**), nadzorowany przez Komisję Nadzoru Finansowego. Dane kontaktowe dostępne są na stronie internetowej pod adresem: www.tmsbrokers.com; www.oanda.com. Aby uzyskać więcej informacji, należy zadzwonić pod numer telefonu: +48 22 27 66 200. Data ostatniej zmiany niniejszego dokumentu: 27.01.2023 r.

Masz zamiar kupić produkt, który nie jest prosty i który może być trudny w zrozumieniu.

Co to za produkt ?

Rodzaj

Kontrakt CFD jest instrumentem finansowym z wbudowaną dźwignią finansową. Pozwala inwestorowi spekulować na wzrostach lub spadkach cen instrumentu bazowego, takiego jak **kontakty terminowe**.

Inwestor ma wybór, może kupić instrument finansowy (zając pozycję "długą"), lub sprzedać instrument finansowy (zając pozycję "krótką"). Wynik inwestora zależy od zmiany ceny instrumentu bazowego i wielkości pozycji.

Jeśli inwestor zakupi instrument finansowy i cena instrumentu finansowego wzrośnie, inwestor zyskuje. Jeśli inwestor zakupi instrument finansowy, a cena instrumentu spadnie, inwestor traci. W przypadku sprzedaży instrumentu finansowego wraz ze wzrostem ceny, inwestor traci, a wraz ze spadkiem ceny inwestor zyskuje.

Cele

Celem Produktu jest umożliwienie inwestorowi wykorzystania efektu dźwigni finansowej w odniesieniu do zmiany wartości instrumentu bazowego, bez konieczności kupowania lub sprzedaży na rynku bazowym. Otwarcie pozycji wymaga wniesienia zabezpieczenia (depozytu zabezpieczającego) jedynie w niewielkiej części wartości instrumentu finansowego.

Przykład

Inwestor zakupił 1 lot DE30.pro po cenie ASK wynoszącej 13 158,6, a następnie sprzedał po cenie BID wynoszącej 13 157,1 przy założeniu, że spread na rynku wynosił 0,5 pipsa w momencie otwarcia i zamknięcia pozycji.

Wynik brutto na transakcji DE30.pro: $(13157,1 - 13158,6) * 25 = -37,5$ EUR. Wynik netto jest taki sam jak brutto, gdyż nie ma potrącanie prowizji.

W wyniku otwarcia i zamknięcia pozycji inwestor poniesie koszty:

Usługa	TMS Trader: DE30.std TMS Prime: DE30.std	TMS Prime: DE30.pro	TMS Connect DE30.pro TMS Markets DE.30
Koszt otwarcia	0	$13158,6 * 25 * 0,004\% = 13,16$ EUR	0
Koszt zamknięcia	0	$13157,1 * 25 * 0,004\% = 13,16$ EUR	0
Koszt spreadu	$-1,5 * 25 = -37,5$ EUR	$0,5 * 25 = 12,5$ EUR	$0,5 * 25 = 12,5$ EUR

Termin zapadalności

Wskazany instrument finansowy nie ma z góry określonego terminu zapadalności. W rezultacie nie ma zalecanego okresu jego utrzymywania, a wybór okresu posiadania zależy od indywidualnego uznania danego inwestora w oparciu o jego indywidualną strategię handlową i cele. OANDA TMS Brokers określił maksymalny termin utrzymywania pozycji otwartych dla usługi TMS Trader na 365 dni.

Docelowy inwestor indywidualny

Docelowym inwestorem jest osoba, która:

- posiada wiedzę i doświadczenie w nabywaniu instrumentów finansowych z wbudowaną dźwignią finansową
- chce aktywnie inwestować, tj. planuje utrzymywać krótkoterminowe ekspozycje na instrumenty finansowe,
- ma świadomość wysokiego ryzyka inwestycyjnego;
- planuje spekulować na wzrostach lub spadkach cen instrumentu bazowego,
- oczekuje dużych wahań cen instrumentu finansowego;
- dysponuje odpowiednimi środkami finansowymi, na których utratę może sobie pozwolić,
- planuje zainwestować jedynie część posiadanego kapitału i może ponosić straty przekraczające początkową kwotę inwestycji.
- rozumie wpływ dźwigni finansowej na osiągnięty wynik,
- akceptuje inwestowanie w instrumenty krótkoterminowe wysokiego ryzyka,
- posiada inne rodzaje inwestycji.

Jakie są ryzyka i możliwe korzyści?

Ogólny wskaźnik ryzyka



Skasyfikowaliśmy ten produkt jako 7 na 7, co stanowi najwyższą klasę ryzyka



Niskie ryzyko Wysokie ryzyko

Ogólny wskaźnik ryzyka stanowi wskazówkę, co do poziomu ryzyka tego produktu w porównaniu z innymi produktami. Pokazuje on, jakie jest prawdopodobieństwo straty pieniędzy na produkcie z powodu zmian rynkowych lub wskutek tego, że nie mamy możliwości wypłacenia ci pieniędzy.

Pozwala to oszacować potencjalne straty wynikające z przyszłych wyników produktu na bardzo wysokim poziomie. Oznacza to, że potencjalne straty wskutek przyszłych wyników oceniane są, jako bardzo duże, a złe warunki rynkowe najprawdopodobniej wpłyną na zdolność do wypłacenia ci pieniędzy.

Miej świadomość ryzyka walutowego. Będziesz otrzymywać płatności w innej walucie, więc ostateczny zwrot, który uzyskasz, zależy od kursu wymiany walut. Ryzyko to nie jest uwzględnione we wskaźniku przedstawionym powyżej. W pewnych okolicznościach mogą być od Ciebie wymagane dodatkowe płatności, aby pokryć straty.

Całkowita strata, którą możesz ponieść, może znacznie przekroczyć zainwestowaną kwotę.

Ten produkt nie uwzględnia żadnej ochrony przed przyszłymi wynikami na rynku, więc możesz stracić część lub całość swojej inwestycji. W przypadku niemożności wypłacenia ci przez OANDA TMS Brokers należnej kwoty możesz stracić całość swojej inwestycji. Możesz jednak skorzystać z systemu ochrony konsumentów (zob. sekcja „Co się stanie, jeśli nie mamy możliwości wypłacenia ci pieniędzy?”). Ochrona ta nie jest uwzględniona we wskaźniku przedstawionym powyżej. Warunki rynkowe np. brak płynności mogą sprawić, że zlecenie Klienta zostanie wykonane po mniej korzystnej cenie, co może znacząco wpłynąć na wynik.

Możemy zamknąć Twoją pozycję, jeśli nie utrzymasz minimalnego wymaganego wskaźnika zabezpieczenia, jeśli masz zadłużenie wobec firmy, jeśli przekroczysz określony poziom zaangażowania we wskazany instrument finansowy, jeśli przekroczysz maksymalny termin utrzymywania otwartej pozycji lub nierozrachowanej pozycji przeciwstawnej lub jeśli naruszasz warunki Umowy Ramowej. Ten proces może być zautomatyzowany. Możemy również anulować Twoje zlecenia oczekujące, jeśli przekroczysz maksymalny termin ich utrzymania, lub jeśli będzie to związane z koniecznością zamknięcia lub rozliczenia Twoich pozycji.

Scenariusze dotyczące wyników

W tej tabeli pokazano, ile pieniędzy możesz dostać z powrotem w ciągu jednego dnia w różnych scenariuszach. Przedstawione scenariusze pokazują, jakie wyniki mogłaby przynieść twoja inwestycja. Możesz porównać je ze scenariuszami dotyczącymi innych produktów. Przedstawione scenariusze są szacunkami przyszłych wyników opartymi na dowodach z przeszłości oraz na zmienności wartości tej inwestycji i nie stanowią dokładnego wskaźnika. Twój zwrot będzie różnił się w zależności od wyników na rynku i długości okresu utrzymywania inwestycji. Scenariusz warunków skrajnych pokazuje, ile pieniędzy możesz odzyskać w ekstremalnych warunkach rynkowych i nie uwzględnia sytuacji, w której nie jesteśmy w stanie wypłacić ci pieniędzy. Przedstawione dane liczbowe nie obejmują wszystkich kosztów ponoszonych w ciągu trwania inwestycji tj. jednego dnia: takich jak: kosztów prowizji, swapowania, rolowania i konwersji. W scenariuszu warunków skrajnych przyjmuje się, że inwestor dokonywał inwestycji w ciągu jednego dnia.

Poniżej przedstawiono scenariusze dla instrumentów finansowych o największym wolumenie obrotu:

	DE30.pro	US500.pro	PL20.pro	US100.pro	OILWTI.pro
Stawka Depozytu zabezpieczającego	5,00%	5,00%	10,00%	5,00%	10,00%
Kwota Inwestycji (depozyt zabezpieczający)	10 000	10 000	10 000	10 000	10 000
Wartość nominalna inwestycji	200000	200000	100000	200000	100000
Scenariusz	Zmiana ceny instrumentu				
Korzystny	5,76%	14,29%	-92,37%	5,21%	-2,17%
Umiarkowany	-13,58%	-7,08%	-113,74%	-20,80%	-35,24%
Niekorzystny	-29,43%	-24,76%	-131,42%	-40,92%	-57,95%
Warunków skrajnych	-59,52%	-74,88%	-181,54%	-72,54%	-83,41%
Scenariusz	Zysk/strata				
Korzystny	11 514,17	28 581,92	-92 369,04	10 427,92	-2 170,86
Umiarkowany	-27 159,11	-14 165,02	-113 742,51	-41 605,63	-35 238,96
Niekorzystny	-58 861,96	-49 516,13	-131 418,07	-81 831,77	-57 949,99
Warunków skrajnych	-119 032,30	-149 751,53	-181 535,77	-145 073,15	-83 412,29

W danych liczbowych nie uwzględniono twojej osobistej sytuacji podatkowej, która również może mieć wpływ na wielkość zwrotu.

Wyniki zawierają koszty prowizji.

Co się stanie, jeśli OANDA TMS Brokers nie ma możliwości wypłaty?

OANDA TMS Brokers uczestniczy w systemie rekompensat prowadzonym przez Krajowy Depozyt Papierów Wartościowych S.A., System rekompensat wypłaci Ci środki pomniejszone o należności do wysokości równowartości w złotych 3.000 euro - w 100% wartości środków objętych systemem rekompensat oraz 90% nadwyżki ponad tę kwotę, do równowartości w złotych 22.000 euro. Szczegółowe informacje odnajdziesz w regulaminie usługi oraz na stronie: www.kdppw.pl.

Jakie są koszty ?

W zależności od produktu możesz ponosić wszystkie lub tylko niektóre koszty wskazane poniżej. Koszty jednorazowe:

Koszty jednorazowe	Typ kosztu	Opis kosztu	TMS Trader TMS Prime, TMS Connect, TMS Markets	TMS Prime	TMS Direct/TMS MiniDirect
Koszty wejścia	Prowizja	Koszt prowizji wynikającej z otwarcia pozycji łącznie:	0%	max: 0,08%*	0%
Koszty wyjścia	Prowizja	Koszt prowizji wynikającej z zamknięcia pozycji łącznie:	0%	max: 0,08%*	0%
Koszty finansowania pozycji otwartej	Koszty rolowania	Koszt zmiany danej serii kontraktu futures	Wartość punktów swapowych naliczana podczas rolowania kontraktu CFD opartego o kontrakt futures będzie podlegać korekcie o wysokość spreadu (maksymalnie) lub o mniejszą wartość niż wynikająca ze spreadu na danym instrumencie.		
Inne koszty	Spread	Różnica między ceną kupna a ceną sprzedaży nazywa się spreadem. Koszt ten jest realizowany za każdym razem, gdy otwierasz i zamykasz transakcję.			
Koszty finansowania pozycji otwartej	Koszty utrzymania pozycji	Koszty utrzymywania pozycji na wygasającym (CFD) (liczona jako: iloczyn wartości depozytu zabezpieczającego, liczby dni utrzymywania pozycji i wskazanej opłaty (Libor 1M + narzut 1,5 %)/360. (prawda dla usługi TMS Direct)			
Opłaty za prowadzenie rachunku	Prowadzenie Rachunku Pieniężnego	Min: 0PLN/0 EUR/0USD/0GBP/0 CZK/0 CHF - Max: 9PLN/3 EUR/3USD/3GBP/50CZK/3 CHF			
Koszty wyjścia	Koszt konwersji	Wszelkie środki pieniężne, zrealizowane zyski i straty, korekty, opłaty i obciążenia, które są denominowane w walucie innej niż waluta bazowa rachunku, zostaną przeliczone na walutę bazową rachunku po kursie konwersji			koszt konwersji: 0,75%
Koszty wejścia i wyjścia	Marża (narzut na spread)	od 0 do 1,6% wartości nominalnej transakcji			-
Koszty wejścia i wyjścia	Dodatkowy narzut na spread dla Konta o niskim saldzie	od 0 do maksymalnie: 1,6% wartości ceny, powiększona o wartość ceny wskazanej w kolumnie „Dodatkowy narzut na spread dla Konta o niskim saldzie” w Specyfikacji Instrumentów Finansowych TMS Connect.			-

*) nominalu transakcji

Szczegółowe informacje dotyczące usługi TMS Trader znajdziesz tutaj: oanda.com/eu-en/documents

Szczegółowe informacje dotyczące usługi TMS Connect znajdziesz tutaj: oanda.com/eu-en/documents

Szczegółowe informacje dotyczące usługi TMS Prime znajdziesz tutaj: oanda.com/eu-en/documents

Szczegółowe informacje dotyczące usługi TMS Direct/TMS MiniDirect znajdziesz tutaj: oanda.com/eu-en/documents

Szczegółowe informacje dotyczące usługi TMS Markets znajdziesz tutaj: oanda.com/eu-en/documents

Ile czasu powinienem posiadać produkt i czy mogę wcześniej wypłacić pieniądze?

Wskazane instrumenty finansowe są przeznaczone do inwestycji krótkoterminowych, w niektórych przypadkach jedynie w okresie dziennym i nie są odpowiednie do inwestycji długoterminowych. Nie ma zalecanego okresu przetrzymywania wskazanych instrumentów finansowych, nie ma okresu anulowania, a zatem nie są naliczane opłaty za anulowanie. Możesz handlować wskazanymi instrumentami finansowymi w dowolnym czasie, podczas godzin handlu. Dla wariantu usługowego TMS Trader pozycję otwartą możesz utrzymywać do 365 dni. Dla wariantu usługowego TMS Direct nierozrachowane pozycje przeciwstawne możesz utrzymywać do 60 dni.

Jak mogę złożyć skargę?

Jeśli chcesz złożyć skargę, skontaktuj się z Departamentem Obsługi Klienta pod numerem + 48 22 27 66 200; wysyłając wiadomości za pośrednictwem formularza reklamacyjnego udostępnionego na stronie www.tmsbrokers.com; www.oanda.com w zakładce „Kontakt”, pisemnie na adres pocztowy OANDA TMS Brokers S.A. ul. Złota 59, 00-120 Warszawa, osobiście w OANDA TMS Brokers S.A. ul. Złota 59, 00-120 Warszawa pisemnie lub ustnie do protokołu. Jeśli uważasz, że Twoja skarga została rozpatrzona w sposób niezadowolający, przysługuje Ci prawo do obwołania. W razie braku zmiany decyzji w wyniku złożonego przez Ciebie obwołania możesz skierować swoją skargę do Rzecznika Finansowego. Więcej informacji można znaleźć na stronie oanda.com/eu-en/documents w „Karcie Informacyjnej o OANDA TMS Brokers”.

Inne istotne informacje

Jeżeli pomiędzy złożeniem zlecenia a momentem jego wykonania występuje opóźnienie, zlecenie może nie zostać wykonane po cenie, której oczekiwałeś. Przed rozpoczęciem handlu upewnij się, że jakość transferu danych jest wystarczająca. Sekcja oanda.com/eu-en/documents na naszej stronie zawiera ważne informacje dotyczące Twojego konta. Powinieneś upewnić się, że znasz wszystkie warunki i zasady mające zastosowanie do Twojego rachunku.

Dokument zawierający kluczowe informacje

Kontrakty Futures

Cel

Poniższy dokument zawiera kluczowe informacje o danym produkcie inwestycyjnym. Nie jest to materiał marketingowy. Udzielenie tych informacji jest wymagane prawem, aby pomóc w zrozumieniu charakteru tego produktu inwestycyjnego oraz ryzyka, kosztów, potencjalnych zysków i strat z nim związanych, a także pomóc w porównywaniu go z innymi produktami.

Produkt

Kontrakty Futures (dalej: „Produkt”) są oferowane przez OANDA TMS Brokers spółka akcyjna z siedzibą w Warszawie, nr KRS 0000204776 (dalej: **OANDA TMS Brokers**), nadzorowany przez Komisję Nadzoru Finansowego. Dane kontaktowe dostępne są na stronie internetowej pod adresem: www.tmsbrokers.com; www.oanda.com. Aby uzyskać więcej informacji, należy zadzwonić pod numer telefonu: +48 22 27 66 200. Data ostatniej zmiany niniejszego dokumentu: 27.01.2023 r.

Masz zamiar kupić produkt, który nie jest prosty i który może być trudny w zrozumieniu.

Co to za produkt ?

Rodzaj

Kontrakt Futures jest instrumentem finansowym z wbudowaną dźwignią finansową. Pozwala inwestorowi spekulować na wzrostach lub spadkach cen instrumentu bazowego, takiego jak: **obligacje, waluty, stopy procentowe, towary**. Inwestor ma wybór, może kupić kontrakt (zając pozycję "długą"), lub sprzedać kontrakt (zając pozycję "krótką"). Wynik klienta zależy od zmiany ceny instrumentu bazowego i wielkości pozycji.

Jeśli inwestor zakupi instrument finansowy i cena instrumentu finansowego wzrośnie, inwestor zyskuje. Jeśli inwestor zakupi instrument finansowy, a cena instrumentu spadnie, inwestor traci. W przypadku sprzedaży instrumentu finansowego wraz ze wzrostem ceny, inwestor traci, a wraz ze spadkiem ceny inwestor zyskuje

Cele

Celem Produktu jest umożliwienie inwestorowi zawierania transakcji z możliwością wykorzystania efektu dźwigni finansowej w odniesieniu do zmiany wartości instrumentu bazowego, bez konieczności kupowania lub sprzedaży na rynku bazowym. Otwarcie pozycji wymaga wniesienia zabezpieczenia (depozytu zabezpieczającego) jedynie w niewielkiej części wartości kontraktu.

Przykład

Inwestor zakupił 1 kontrakt futures na indeks S&P 500 (ESU0) po cenie ASK 3400 punktów a następnie w tym samym dniu sprzedał ten kontrakt po cenie BID 3410. Nominał tego kontraktu wynosi 50 USD*cena. Zakładamy, że spread w momencie zawarcia transakcji wynosił 0,25 punktu indeksowego. Koszt prowizji za otwarcie i zamknięcie pozycji to 11,25 USD (w tym 1,25 to opłata giełdowa)/kontrakt *2 tj. 11,25 USD *2 = 22,50 USD.

Inwestor na transakcji osiągnął następujący wynik brutto: $(3410-3400 \text{ USD}) * 50 = 500 \text{ USD}$ (w tym koszt spreadu 12,50 USD).

Wynik netto (z uwzględnieniem prowizji wyniósł: $500 \text{ USD} - 22,50 \text{ USD} = 477,50 \text{ USD}$).

W wyniku otwarcia i zamknięcia pozycji inwestor poniesie koszty:

Usługa	TMS Direct:
	ESU0
Koszt otwarcia	11,25 USD
Koszt zamknięcia	11,25 USD
Koszt spreadu	12,50 USD

Termin zapadalności

Kontrakt futures posiada z góry określony termin zapadalności.

Docelowy inwestor indywidualny

Docelowym inwestorem jest osoba, która:

- posiada wiedzę i doświadczenie w nabywaniu instrumentów finansowych z wbudowaną dźwignią finansową
- chce aktywnie inwestować, tj. planuje utrzymywać krótkoterminowe ekspozycje na instrumenty finansowe,
- ma świadomość wysokiego ryzyka inwestycyjnego;
- planuje spekulować na wzrostach lub spadkach cen instrumentu bazowego,
- oczekuje dużych wahań cen instrumentu finansowego;
- dysponuje odpowiednimi środkami finansowymi, na których utratę może sobie pozwolić,
- planuje zainwestować jedynie część posiadanego kapitału i może ponosić straty przekraczające początkową kwotę inwestycji.
- rozumie wpływ dźwigni finansowej na osiągnięty wynik,
- akceptuje inwestowanie w instrumenty krótkoterminowe wysokiego ryzyka,
- posiada inne rodzaje inwestycji.

Jakie są ryzyka i możliwe korzyści?

Ogólny wskaźnik ryzyka



Sklasyfikowaliśmy ten produkt jako 7 na 7, co stanowi najwyższą klasę ryzyka



Ogólny wskaźnik ryzyka stanowi wskazówkę, co do poziomu ryzyka tego produktu w porównaniu z innymi produktami. Pokazuje on, jakie jest prawdopodobieństwo straty pieniędzy na produkcie z powodu zmian rynkowych lub wskutek tego, że nie mamy możliwości wypłacenia ci pieniędzy.

Pozwala to oszacować potencjalne straty wynikające z przyszłych wyników produktu na bardzo wysokim poziomie. Oznacza to, że potencjalne straty wskutek przyszłych wyników oceniane są, jako bardzo duże, a złe warunki rynkowe najprawdopodobniej wpłyną na zdolność do wypłacenia ci pieniędzy.

Miej świadomość ryzyka walutowego. Będziesz otrzymywać płatności w innej walucie, więc ostateczny zwrot, który uzyskasz, zależy od kursu wymiany walut. Ryzyko to nie jest uwzględnione we wskaźniku przedstawionym powyżej. W pewnych okolicznościach mogą być od Ciebie wymagane dodatkowe płatności, aby pokryć straty.

Całkowita strata, którą możesz ponieść, może znacznie przekroczyć zainwestowaną kwotę.

Ten produkt nie uwzględnia żadnej ochrony przed przyszłymi wynikami na rynku, więc możesz stracić część lub całość swojej inwestycji. W przypadku niemożliwości wypłacenia Ci przez OANDA TMS Brokers należnej kwoty możesz stracić całość swojej inwestycji. Możesz jednak skorzystać z systemu ochrony konsumentów (zob. sekcja, „Co się stanie, jeśli nie mamy możliwości wypłacenia ci pieniędzy?”). Ochrona ta nie jest uwzględniona we wskaźniku przedstawionym powyżej. Warunki rynkowe np. brak płynności mogą sprawić, że kontrakt futures zostanie zamknięty po mniej korzystnej cenie, co może znacząco wpłynąć na wynik.

Możemy zamknąć Twoją pozycję, jeśli nie utrzymasz minimalnego wymaganego wskaźnika zabezpieczenia, jeśli masz zadłużenie wobec firmy, jeśli przekroczysz określony poziom zaangażowania we wskazany instrument finansowy lub jeśli naruszasz warunki Umowy Ramowej. Ten proces może być zautomatyzowany. Możemy również anulować Twoje zlecenia oczekujące jeśli będzie to związane z koniecznością zamknięcia lub rozliczenia Twoich pozycji.

Scenariusze dotyczące wyników

W tej tabeli pokazano, ile pieniędzy możesz dostać z powrotem w ciągu jednego dnia w różnych scenariuszach. Przedstawione scenariusze pokazują, jakie wyniki mogłaby przynieść twoja inwestycja. Możesz porównać je ze scenariuszami dotyczącymi innych produktów. Przedstawione scenariusze są szacunkami przyszłych wyników opartymi na dowodach z przeszłości oraz na zmienności wartości tej inwestycji i nie stanowią dokładnego wskaźnika. Twój zwrot będzie różnił się w zależności od wyników na rynku i długości okresu utrzymywania inwestycji. Scenariusz warunków skrajnych pokazuje, ile pieniędzy możesz odzyskać w ekstremalnych warunkach rynkowych i nie uwzględnia sytuacji, w której nie jesteśmy w stanie wypłacić ci pieniędzy. Przedstawione dane liczbowe nie obejmują wszystkich kosztów ponoszonych w ciągu trwania inwestycji tj. jednego dnia takich jak: koszty prowizji, i konwersji. W scenariuszu warunków skrajnych przyjmuje się, że inwestor dokonywał inwestycji w ciągu jednego dnia.

Scenariusz	ESU0
	S&P 500
Korzystny	45,42%*
Umiarkowany	-3,34%
Niekorzystny	-36,74%
Warunków skrajnych	-93,39%

Wyniki nie zawierają kosztów prowizji.*) zysk wyrażony w procentach.

W danych liczbowych nie uwzględniono twojej osobistej sytuacji podatkowej, która również może mieć wpływ na wielkość zwrotu.

Co się stanie, jeśli OANDA TMS Brokers nie ma możliwości wypłaty?

OANDA TMS Brokers uczestniczy w systemie rekompensat prowadzonym przez Krajowy Depozyt Papierów Wartościowych S.A., System rekompensat wypłaci Ci środki pomniejszone o należności do wysokości równowartości w złotych 3.000 euro - w 100% wartości środków objętych systemem rekompensat oraz 90% nadwyżki ponad tę kwotę, do równowartości w złotych 22.000 euro. Szczegółowe informacje odnajdziesz w regulaminie usługi oraz na stronie: www.kdpw.pl.

Jakie są koszty ?

W zależności od produktu możesz ponosić wszystkie lub tylko niektóre koszty wskazane poniżej. Koszty jednorazowe:

Typ kosztów	Rodzaj kosztów	Opis	TMS Direct
Koszty wejścia	Prowizja	w zależności od waluty, w której wyrażona jest wartość Kontraktu**	10,00 USD/ 10,00 EUR/ 8,00 GBP 13,00 CHF/13,00 AUD/ 20,00 SGD 1.200,00 JPY/ 15 NZD/ 20 PLN
Koszty wyjścia	Prowizja	w zależności od waluty, w której wyrażona jest wartość Kontraktu**	10,00 USD/ 10,00 EUR/ 8,00 GBP 13,00 CHF/13,00 AUD/ 20,00 SGD 1.200,00 JPY/ 15 NZD/ 20 PLN
Inne koszty	Spread	Różnica między ceną kupna a ceną sprzedaży nazywa się spreadem. Koszt ten jest realizowany za każdym razem, gdy otwierasz i zamykasz transakcję.	
Koszty finansowania pozycji otwartej	Koszty utrzymywania pozycji	iloczyn wartości depozytu zabezpieczającego, liczby dni utrzymywania pozycji i wskazanej opłaty (Libor 1M + narzut 1,5 %)/360.	
Opłaty za prowadzenie rachunku	Prowadzenie Rachunku Pieniężnego	Min: 0PLN/0 EUR/0USD/0GBP/0 CZK/0 CHF - Max: 9PLN/3 EUR/3USD/3GBP/50CZK/3 CHF	
Inne koszty		Wszelkie środki pieniężne, zrealizowane zyski i straty, korekty, opłaty i obciążenia, które są denominowane w walucie innej niż waluta bazowa rachunku, zostaną przeliczone na walutę bazową rachunku po kursie konwersji	koszt konwersji: 0,75%
Inne koszty	Opłaty giełdowe	Wysokość opłat giełdowych określa specyfikacja kontraktów Futures dostępna na stronach internetowych OANDA TMS Brokers lub/i w POK OANDA TMS Brokers	

*) W przypadku zakupu 1 kontaktu występuje prowizja minimalna 12,00 USD/ 12,00 EUR/ 10,00 GBP/ 15,00 CHF/ 15,00 AUD/ 25,00 SGD/ 1.500,00 JPY/ 15 NZD/ 20 PLN

Szczegółowe informacje dotyczące usługi TMS Direct znajdziesz tutaj: oanda.com/eu-en/documents

Szczegółowe informacje dotyczące kontaktów znajdziesz tutaj: <https://www.home.saxo/legal/key-information-documents/kid>

Ile czasu powinienem posiadać produkt i czy mogę wcześniej wypłacić pieniądze?

Nie ma zalecanego okresu przetrzymywania kontaktu, nie ma okresu anulowania, a zatem nie są naliczane opłaty za anulowanie. Możesz otwierać i zamykać kontrakt w dowolnym czasie, podczas godzin handlu.

Jak mogę złożyć skargę?

Jeśli chcesz złożyć skargę, skontaktuj się z Departamentem Obsługi Klienta pod numerem + 48 22 27 66 200; wysyłając wiadomości za pośrednictwem formularza reklamacyjnego udostępnionego na stronie www.tmsbrokers.com; www.oanda.com w zakładce „Kontakt”, pisemnie na adres pocztowy OANDA TMS Brokers S.A. ul. Złota 59, 00-120 Warszawa, osobiście w OANDA TMS Brokers S.A. ul. Złota 59, 00-120 Warszawa pisemnie lub ustnie do protokołu. Jeśli uważasz, że Twoja skarga została rozpatrzona w sposób niezadowolający, przysługuje Ci prawo do obwołania. W razie braku zmiany decyzji w wyniku złożonego przez Ciebie obwołania możesz skierować swoją skargę do Rzecznika Finansowego. Więcej informacji można znaleźć na stronie oanda.com/eu-en/documents w „Karcie Informacyjnej o OANDA TMS Brokers”.

Inne istotne informacje

Jeżeli pomiędzy złożeniem zlecenia a momentem jego wykonania występuje opóźnienie, zlecenie może nie zostać wykonane po cenie, której oczekiwałeś. Przed rozpoczęciem handlu upewnij się, że jakość transferu danych jest wystarczająca. Sekcja oanda.com/eu-en/documents na naszej stronie zawiera ważne informacje dotyczące Twojego konta. Powinieneś upewnić się, że znasz wszystkie warunki i zasady mające zastosowanie do Twojego rachunku.

Dokument zawierający kluczowe informacje

CFD oparty o kurs kryptowaluty

Cel

Poniższy dokument zawiera kluczowe informacje o danym produkcie inwestycyjnym. Nie jest to materiał marketingowy. Udzielenie tych informacji jest wymagane prawem, aby pomóc w zrozumieniu charakteru tego produktu inwestycyjnego oraz ryzyka, kosztów, potencjalnych zysków i strat z nim związanych, a także pomóc w porównywaniu go z innymi produktami.

Produkt

CFD (kontrakty na różnicę) oparte o kurs kryptowaluty (dalej: „Produkt”) są oferowane przez OANDA TMS Brokers spółka akcyjna z siedzibą w Warszawie, nr KRS 0000204776 (dalej: **OANDA TMS Brokers**), nadzorowany przez Komisję Nadzoru Finansowego. Dane kontaktowe dostępne są na stronie internetowej pod adresem: www.tmsbrokers.com; www.oanda.com. Aby uzyskać więcej informacji, należy zadzwonić pod numer telefonu: +48 22 27 66 200. Data ostatniej zmiany niniejszego dokumentu: 27.01.2023 r.

Masz zamiar kupić produkt, który nie jest prosty i który może być trudny w zrozumieniu.

Co to za produkt ?

Rodzaj

Kontrakt na różnicę kursową (CFD) jest instrumentem finansowym z wbudowaną dźwignią finansową. Pozwala inwestorowi spekulować na wzrostach lub spadkach cen instrumentu bazowego, takiego jak **kryptowaluta**. Inwestor ma wybór, może kupić kontrakt CFD (zająć pozycję "długą"), lub sprzedać kontrakt CFD (zająć pozycję "krótką"). Wynik zależy od zmiany ceny instrumentu bazowego i wielkości pozycji.

Jeśli inwestor zakupi kontrakt CFD, a cena instrumentu bazowego wzrośnie, wartość CFD również wzrośnie. Jeśli inwestor zakupi kontrakt CFD, a cena instrumentu bazowego spadnie, to wartość kontraktu CFD również spadnie. W przypadku sprzedaży kontraktu CFD wraz ze wzrostem ceny, spada wartość CFD, a wraz ze spadkiem ceny wartość CFD wzrasta. Drugą stroną transakcji zawieranej przez Klienta na kontaktach CFD jest OANDA TMS Brokers.

Cele

Celem Produktu jest umożliwienie inwestorowi zawieranie transakcji z możliwością wykorzystania efektu dźwigni finansowej w odniesieniu do zmiany wartości instrumentu bazowego, bez konieczności kupowania lub sprzedaży na rynku bazowym. CFD wymaga wniesienia zabezpieczenia (depozytu zabezpieczającego) jedynie w niewielkiej części wartości kontraktu.

Przykład

Inwestor zakupił, a następnie sprzedał 1 lot na instrumencie BTCUSD. Cena zakupu ASK:46305, cena sprzedaży BID: 46000 (zakładany spread 10 w momencie zakupu)

Wartość nominalna 1 lota = Cena 1 BTCUSD *1 USD

$(46000 - 46305) * 1 = - 305 \text{ USD}$

W wyniku otwarcia i zamknięcia pozycji inwestor poniesie koszty:

Usługa	TMS Trader,	TMS Prime	TMS Connect
Koszt otwarcia	92,61 USD	92,61 USD	0
Koszt zamknięcia	92 USD	92 USD	0
Koszt spreadu	40 USD	50 USD	305 USD
Koszty swapów	Długa (pipsy): -3125,01/ Krótka (pipsy) - 3093,8091 Długa: - 31,25 USD / Krótka: -30,94 USD	Długa (pipsy): -3125,01/ Krótka (pipsy) - 3093,8091 Długa: - 31,25 USD / Krótka: -30,94 USD	Długa (pipsy): -3125,01/ Krótka (pipsy) - 3093,8091 Długa: - 31,25 USD / Krótka: -30,94 USD

Termin zapadalności

Kontrakt CFD nie ma z góry określonego terminu zapadalności. W rezultacie nie ma zalecanego okresu jego utrzymywania, a wybór okresu posiadania zależy od indywidualnego uznania danego inwestora w oparciu o jego indywidualną strategię handlową i cele. OANDA TMS Brokers określił maksymalny termin utrzymywania pozycji otwartych dla usługi TMS Trader na 365 dni.

Docelowy inwestor indywidualny

Docelowym inwestorem jest osoba, która:

- posiada wiedzę i doświadczenie w nabywaniu instrumentów finansowych z wbudowaną dźwignią finansową
- chce aktywnie inwestować, tj. planuje utrzymywać krótkoterminowe ekspozycje na instrumenty finansowe,
- ma świadomość wysokiego ryzyka inwestycyjnego;
- planuje spekulować na wzrostach lub spadkach cen instrumentu bazowego,
- oczekuje dużych wahań cen instrumentu finansowego;
- dysponuje odpowiednimi środkami finansowymi, na których utratę może sobie pozwolić,
- planuje zainwestować jedynie część posiadanego kapitału i może ponosić straty przekraczające początkową kwotę inwestycji.
- rozumie wpływ dźwigni finansowej na osiągnięty wynik,
- akceptuje inwestowanie w instrumenty krótkoterminowe wysokiego ryzyka,
- posiada inne rodzaje inwestycji.

Jakie są ryzyka i możliwe korzyści?

Ogólny wskaźnik ryzyka



Ogólny wskaźnik ryzyka stanowi wskazówkę, co do poziomu ryzyka tego produktu w porównaniu z innymi produktami. Pokazuje on, jakie jest prawdopodobieństwo straty pieniędzy na produkcie z powodu zmian rynkowych lub wskutek tego, że nie mamy możliwości wypłacenia ci pieniędzy.

Sklasyfikowaliśmy ten produkt jako 7 na 7, co stanowi najwyższą klasę ryzyka



Pozwala to oszacować potencjalne straty wynikające z przyszłych wyników produktu na bardzo wysokim poziomie. Oznacza to, że potencjalne straty wskutek przyszłych wyników oceniane są, jako bardzo duże, a złe warunki rynkowe najprawdopodobniej wpłyną na zdolność do wypłacenia ci pieniędzy.

Miej świadomość ryzyka walutowego. Będziesz otrzymywać płatności w innej walucie, więc ostateczny zwrot, który uzyskasz, zależy od kursu wymiany walut. Ryzyko to nie jest uwzględnione we wskaźniku przedstawionym powyżej. W pewnych okolicznościach mogą być od Ciebie wymagane dodatkowe płatności, aby pokryć straty. **Całkowita strata, którą możesz ponieść, może znacznie przekroczyć zainwestowaną kwotę.**

Ten produkt nie uwzględnia żadnej ochrony przed przyszłymi wynikami na rynku, więc możesz stracić część lub całość swojej inwestycji. W przypadku niemożliwości wypłacenia ci przez OANDA TMS Brokers należnej kwoty możesz stracić całość swojej inwestycji. Możesz jednak skorzystać z systemu ochrony konsumentów (zob. sekcja, „Co się stanie, jeśli nie mamy możliwości wypłacenia ci pieniędzy?”). Ochrona ta nie jest uwzględniona we wskaźniku przedstawionym powyżej. Warunki rynkowe np. brak płynności mogą sprawić, że kontrakt CFD zostanie zamknięty po mniej korzystnej cenie, co może znacząco wpłynąć na wynik.

Możemy zamknąć Twoją pozycję, jeśli nie utrzymasz minimalnego wymaganego wskaźnika zabezpieczenia, jeśli masz zadłużenie wobec firmy, jeśli przekroczysz określony poziom zaangażowania we wskazany instrument finansowy, jeśli przekroczysz maksymalny termin utrzymywania otwartej pozycji (TMS Trader) lub jeśli naruszasz warunki Umowy Ramowej. Ten proces może być zautomatyzowany. Możemy również anulować Twoje zlecenia oczekujące, jeśli przekroczysz maksymalny termin ich utrzymania, lub jeśli będzie to związane z koniecznością zamknięcia lub rozliczenia Twoich pozycji.

Scenariusze dotyczące wyników

W tej tabeli pokazano, ile pieniędzy możesz dostać z powrotem w ciągu jednego dnia w różnych scenariuszach. Przedstawione scenariusze pokazują, jakie wyniki mogłaby przynieść twoja inwestycja. Możesz porównać je ze scenariuszami dotyczącymi innych produktów. Przedstawione scenariusze są szacunkami przyszłych wyników opartymi na dowodach z przeszłości oraz na zmienności wartości tej inwestycji i nie stanowią dokładnego wskaźnika. Twój zwrot będzie różnił się w zależności od wyników na rynku i długości okresu utrzymywania inwestycji. Scenariusz warunków skrajnych pokazuje, ile pieniędzy możesz odzyskać w ekstremalnych warunkach rynkowych i nie uwzględnia sytuacji, w której nie jesteśmy w stanie wypłacić ci pieniędzy. Przedstawione dane liczbowe obejmują wszystkie koszty ponoszone w ciągu trwania inwestycji tj. jednego dnia bez uwzględnienia kosztów swapowania, i konwersji. W scenariuszu warunków skrajnych przyjmuje się, że inwestor dokonywał inwestycji w ciągu jednego dnia.

BITCOIN	
Stawka Depozytu zabezpieczającego	50,00%
Kwota Inwestycji (depozyt zabezpieczający)	10 000
Wartość nominalna inwestycji	20 000
Scenariusz	Zmiana ceny instrumentu
Korzystny	12,14%
Umiarkowany	-72,78%
Niekorzystny	-93,83%
Warunków skrajnych	98,30%
Scenariusz	Zysk/strata
Korzystny	2 428,25
Umiarkowany	-14 555,59
Niekorzystny	-18 766,22
Warunków skrajnych	19 660,00

Wyniki zawierają koszty prowizji.

W danych liczbowych nie uwzględniono twojej osobistej sytuacji podatkowej, która również może mieć wpływ na wielkość zwrotu.

Co się stanie, jeśli OANDA TMS Brokers nie ma możliwości wypłaty?

OANDA TMS Brokers uczestniczy w systemie rekompensat prowadzonym przez Krajowy Depozyt Papierów Wartościowych S.A., System rekompensat wypłaci Ci środki pomniejszone o należności do wysokości równowartości w złotych 3.000 euro - w 100% wartości środków objętych systemem rekompensat oraz 90% nadwyżki ponad tę kwotę, do równowartości w złotych 22.000 euro. Szczegółowe informacje odnajdziesz w regulaminie usługi oraz na stronie: www.kdpw.pl.

Jakie są koszty ?

W zależności od produktu możesz ponosić wszystkie lub tylko niektóre koszty wskazane poniżej. Koszty jednorazowe:

Koszty jednorazowe	Typ kosztu	Opis kosztu
Koszty wejścia i wyjścia	Prowizja	Max: 0,4% nominalu transakcji (nie więcej niż 30/PLN dla rachunków prowadzonych w PLN, 20 USD dla rachunków prowadzonych w USD, 20 EUR dla rachunków prowadzonych w EUR - dla innych niż CFD na BITCOIN)
Inne koszty	Spread	Różnica między ceną kupna a ceną sprzedaży nazywa się spreadem. Koszt ten jest realizowany za każdym razem, gdy otwierasz i zamykasz transakcję.
Koszty finansowania pozycji otwartej	Punkty swapowe	Ujemne punkty swapowe uzależnione są od czasu utrzymywania pozycji im dłużej utrzymasz pozycję tym większe koszty możesz ponieść, jeśli otworzysz i zamkniesz pozycję tego samego dnia nie poniesiesz kosztów ujemnych punktów swapowych.
Koszty finansowania pozycji otwartej	Punkty swapowe	Marża na stopę procentową przy kalkulacji punktów swapowych: maksymalnie: 30% (3000 p. b)
Opłaty za prowadzenie rachunku	Prowadzenie Rachunku Pieniężnego	Min: 0 PLN/0 EUR/0USD/0GBP/0 CZK - Max: 9 PLN/3 EUR/3USD/3GBP/50 CZK
Koszty wyjścia	Koszt konwersji	Wszelkie środki pieniężne, zrealizowane zyski i straty, korekty, opłaty i obciążenia, które są denominowane w walucie innej niż waluta bazowa rachunku, zostaną przeliczone na walutę bazową rachunku po kursie konwersji
Koszty wejścia i wyjścia	Marża (narzut na spread)	od 0 do 20 % wartości nominalnej transakcji
Koszty wejścia i wyjścia	Dodatkowy narzut na spread dla Konta o niskim saldzie(Dodatkowa Marża)	od 0 do maksymalnie: 20% wartości ceny, powiększona o wartość ceny wskazanej w kolumnie „Dodatkowy narzut na spread dla Konta o niskim saldzie” w Specyfikacji Instrumentów Finansowych TMS Connect.

Szczegółowe informacje dotyczące kosztów usługi TMS Trader znajdziesz tutaj: oanda.com/eu-en/documents

Szczegółowe informacje dotyczące kosztów usługi TMS Connect znajdziesz tutaj: oanda.com/eu-en/documents

Szczegółowe informacje dotyczące usługi TMS Prime znajdziesz tutaj: oanda.com/eu-en/documents

Ile czasu powinienem posiadać produkt i czy mogę wcześniej wypłacić pieniądze?

Kontrakty CFD są przeznaczone do inwestycji krótkoterminowych, w niektórych przypadkach jedynie w okresie dziennym i nie są odpowiednie do inwestycji długoterminowych. Nie ma zalecanego okresu przetrzymywania kontaktu CFD, nie ma okresu anulowania, a zatem nie są naliczane opłaty za anulowanie. Możesz otwierać i zamykać kontrakt CFD w dowolnym czasie, podczas godzin handlu. Dla wariantu usługowego TMS Trader pozycję otwartą możesz utrzymywać do 365 dni.

Jak mogę złożyć skargę?

Jeśli chcesz złożyć skargę, skontaktuj się z Departamentem Obsługi Klienta pod numerem + 48 22 27 66 200; wysyłając wiadomości za pośrednictwem formularza reklamacyjnego udostępnionego na stronie www.tmsbrokers.com; www.oanda.com, w zakładce „Kontakt”, pisemnie na adres pocztowy OANDA TMS Brokers S.A. ul. Złota 59, 00-120 Warszawa, osobiście w OANDA TMS Brokers S.A. ul. Złota 59, 00-120 Warszawa pisemnie lub ustnie do protokołu. Jeśli uważasz, że Twoja skarga została rozpatrzona w sposób niezadowolający, przysługuje Ci prawo do obwołania. W razie braku zmiany decyzji w wyniku złożonego przez Ciebie obwołania możesz skierować swoją skargę do Rzecznika Finansowego. Więcej informacji można znaleźć na stronie oanda.com/eu-en/documents w „Karcie Informacyjnej o OANDA TMS Brokers”.

Inne istotne informacje

Jeżeli pomiędzy złożeniem zlecenia a momentem jego wykonania występuje opóźnienie, zlecenie może nie zostać wykonane po cenie, której oczekiwałeś. Przed rozpoczęciem handlu upewnij się, że jakość transferu danych jest wystarczająca. Sekcja oanda.com/eu-en/documents na naszej stronie zawiera ważne informacje dotyczące Twojego konta. Powinieneś upewnić się, że znasz wszystkie warunki i zasady mające zastosowanie do Twojego rachunku.

Dokument zawierający kluczowe informacje

Opcje giełdowe na kontrakty Futures

Opcje giełdowe na indeksy

Cel

Poniższy dokument zawiera kluczowe informacje o danym produkcie inwestycyjnym. Nie jest to materiał marketingowy. Udzielenie tych informacji jest wymagane prawem, aby pomóc w zrozumieniu charakteru tego produktu inwestycyjnego oraz ryzyka, kosztów, potencjalnych zysków i strat z nim związanych, a także pomóc w porównywaniu go z innymi produktami.

Produkt

Opcje giełdowe (dalej: „Produkt”) są oferowane przez OANDA TMS Brokers spółka akcyjna z siedzibą w Warszawie, nr KRS 0000204776 (dalej: **OANDA TMS Brokers**), nadzorowany przez Komisję Nadzoru Finansowego. Dane kontaktowe dostępne są na stronie internetowej pod adresem: www.tmsbrokers.com; www.oanda.com. Aby uzyskać więcej informacji, należy zadzwonić pod numer telefonu: +48 22 27 66 200. Data ostatniej zmiany niniejszego dokumentu: 27.01.2023 r.

Masz zamiar kupić produkt, który nie jest prosty i który może być trudny w zrozumieniu.

Co to za produkt ?

Rodzaj

Opcja jest instrumentem finansowym dającym inwestorowi prawo do kupna lub sprzedaży instrumentu bazowego. Pozwala inwestorowi spekulować na wzrostach lub spadkach cen instrumentu bazowego. Wynik zależy od zmiany ceny instrumentu bazowego i wielkości pozycji.

Wysokość depozytu zabezpieczającego od otwartych krótkich pozycji na kontraktach opcyjnych jest uzależniona między innymi od wysokości depozytu instrumentu bazowego (kontrakt futures) oraz ceny wykonania opcji.

Kontrakty opcyjne „In the Money” w momencie wygaśnięcia wykonywane są automatycznie. Opcje amerykańskie mogą być wykonywane w dowolnym momencie w odróżnieniu od opcji europejskich, które rozliczane są w momencie wygaśnięcia i pieniężnie. Amerykańskie opcje na kontrakty „In The Money” można wykonywać poprzez zamianę na określone pozycje w kontraktach, nie później niż w dniu poprzedzającym wygaśnięcie danej opcji do ustalonej godziny (tzw. Expiry cut-off).

Sprzedając kontrakt opcyjny wystawca zobowiązany jest do utrzymywania określonego poziomu depozytu zabezpieczającego. Szczegółowe informacje dotyczące specyfikacji kontraktów opcyjnych znajdują się na stronach poszczególnych giełd oraz w warunkach transakcyjnych na platformie TMS DIRECT.

Cele

Celem Produktu jest umożliwienie inwestorowi wykorzystania efektu dźwigni finansowej w odniesieniu do zmiany wartości instrumentu bazowego, bez konieczności kupowania lub sprzedaży na rynku bazowym. Opcja wymaga wniesienia zabezpieczenia (depozytu zabezpieczającego) jedynie w niewielkiej części wartości kontraktu. Należy pamiętać, że handel instrumentami finansowymi z wbudowaną dźwignią finansową wymaga dodatkowej ostrożności, ponieważ można zrealizować duże zyski, jeśli cena zmieni się na Twoją korzyść, a jednocześnie ponieść duże straty, jeśli cena zmieni się w kierunku przeciwnym do oczekiwanego.

Przykład

Inwestor zakupił opcję call na 1 kontrakt E-mini S&P 500 zapadający 18 września 2020 roku. Cena strike 3400 pkt., cena otwarcia 30 pkt. Inwestor zapłacił premię za zakup opcji w wysokości 1500 USD (30*mnożnik 50). Inwestor tego samego dnia zamyka opcję po cenie 29 pkt (otrzymuje 1450 USD premii).

Wynik na pozycji: $(44,25 - 44,50) \times 50 = -12,5$ USD.

Prowizja: $6,57 \times 2 = 13,14$ USD.

Łączny wynik: -63,14USD. W wyniku otwarcia i zamknięcia pozycji inwestor poniesie koszty:

	Usługa	TMS Direct
Koszty wejścia	Prowizja	6,57USD
Koszty wyjścia	Prowizja	6,57USD
Inne Koszty	Koszt spreadu	12,5 USD

Termin zapadalności

Opcje mają z góry ustaloną datę wygaśnięcia. Data wygaśnięcia zależy od serii instrumentu bazowego i jest ustalana przez giełdę, na której dany instrument jest notowany.

Opcje mogą być rozliczane różnicą kursową lub mogą być rozliczane poprzez dostawę kontraktu Futures.

Docelowy inwestor indywidualny

Docelowym inwestorem jest osoba, która:

- posiada wiedzę i doświadczenie w nabywaniu instrumentów finansowych z wbudowaną dźwignią finansową
- chce aktywnie inwestować, tj. planuje utrzymywać krótkoterminowe ekspozycje na instrumenty finansowe,
- ma świadomość wysokiego ryzyka inwestycyjnego;
- planuje spekulować na wzrostach lub spadkach cen instrumentu bazowego,
- oczekuje dużych wahań cen instrumentu finansowego;
- dysponuje odpowiednimi środkami finansowymi, na których utratę może sobie pozwolić,
- planuje zainwestować jedynie część posiadanego kapitału i może ponieść straty przekraczające początkową kwotę inwestycji.
- rozumie wpływ dźwigni finansowej na osiągnięty wynik,
- akceptuje inwestowanie w instrumenty krótkoterminowe wysokiego ryzyka,

- posiada inne rodzaje inwestycji.

Jakie są ryzyka i możliwe korzyści?

Ogólny wskaźnik ryzyka



Skłasyfikowaliśmy ten produkt jako 7 na 7, co stanowi najwyższą klasę ryzyka



Niskie ryzyko Wysokie ryzyko

Ogólny wskaźnik ryzyka stanowi wskazówkę, co do poziomu ryzyka tego produktu w porównaniu z innymi produktami. Pokazuje on, jakie jest prawdopodobieństwo straty pieniędzy na produkcie z powodu zmian rynkowych lub wskutek tego, że nie mamy możliwości wypłacenia ci pieniędzy.

Pozwala to oszacować potencjalne straty wynikające z przyszłych wyników produktu na bardzo wysokim poziomie. Oznacza to, że potencjalne straty wskutek przyszłych wyników oceniane są, jako bardzo duże, a złe warunki rynkowe najprawdopodobniej wpłyną na zdolność do wypłacenia ci pieniędzy.

Miej świadomość ryzyka walutowego. Będziesz otrzymywać płatności w innej walucie, więc ostateczny zwrot, który uzyskasz, zależy od kursu wymiany walut. Ryzyko to nie jest uwzględnione we wskaźniku przedstawionym powyżej. W pewnych okolicznościach mogą być od Ciebie wymagane dodatkowe płatności, aby pokryć straty.

Całkowita strata, którą możesz ponieść, może znacznie przekroczyć zainwestowaną kwotę.

Ten produkt nie uwzględnia żadnej ochrony przed przyszłymi wynikami na rynku, więc możesz stracić część lub całość swojej inwestycji. W przypadku niemożności wypłacenia ci przez OANDA TMS Brokers należnej kwoty możesz stracić całość swojej inwestycji. Możesz jednak skorzystać z systemu ochrony konsumentów (zob. sekcja „Co się stanie, jeśli nie mamy możliwości wypłacenia ci pieniędzy?”). Ochrona ta nie jest uwzględniona we wskaźniku przedstawionym powyżej. Warunki rynkowe np. brak płynności mogą sprawić, że pozycja zostanie zamknięta po mniej korzystnej cenie, co może znacząco wpłynąć na wynik.

Możemy zamknąć Twoją pozycję, jeśli nie utrzymasz minimalnego wymaganego wskaźnika zabezpieczenia, jeśli masz zadłużenie wobec firmy, jeśli przekroczysz określony poziom zaangażowania we wskazany instrument finansowy lub nierozrachowanej pozycji przeciwstawnej lub jeśli naruszasz warunki Umowy Ramowej. Ten proces może być zautomatyzowany. Możemy również anulować Twoje zlecenia oczekujące, jeśli będzie to związane z koniecznością zamknięcia lub rozliczenia Twoich pozycji.

Scenariusze dotyczące wyników

W przypadku kupna opcji (opcji put i opcji call) strata jest z góry ograniczona do wysokości premii, jaką klient zapłacił za opcję powiększoną o zapłaconą prowizję. Zysk inwestora nie jest niczym ograniczony.

W przypadku sprzedaży opcji (opcji put i opcji call) zysk jest ograniczony do wysokości premii, strata zaś jest nieograniczona.

Klient w przypadku otwarcia pozycji na opcji powinien wziąć pod uwagę nie tylko zmienność ceny instrumentu bazowego, jak również czas przewidywanej zmiany.

Sytuacja podatkowa, może mieć wpływ na wielkość zwrotu.

Co się stanie, jeśli OANDA TMS Brokers nie ma możliwości wypłaty?

OANDA TMS Brokers uczestniczy w systemie rekompensat prowadzonym przez Krajowy Depozyt Papierów Wartościowych S.A., System rekompensat wypłaci Ci środki pomniejszone o należności do wysokości równowartości w złotych 3.000 euro - w 100% wartości środków objętych systemem rekompensat oraz 90% nadwyżki ponad tę kwotę, do równowartości w złotych 22.000 euro. Szczegółowe informacje odnajdziesz w regulaminie usługi oraz na stronie: www.kdpw.pl.

Jakie są koszty ?

W zależności od produktu możesz ponosić wszystkie lub tylko niektóre koszty wskazane poniżej. Koszty jednorazowe:

Typ kosztów	Rodzaj kosztów	Opis	TMS Direct
Koszty wejścia	Prowizja	w zależności od waluty, w której wyrażona jest wartość Kontraktu	6,00 USD / 6,00 EUR / 5,00 GBP/ 8,00 CHF / 10,00 AUD / 15,00 SGD / 1.000,00 JPY / 75,00 SEK / 6,00 CAD / 45,00 HKD
Koszty wyjścia	Prowizja	w zależności od waluty, w której wyrażona jest wartość Kontraktu	6,00 USD / 6,00 EUR / 5,00 GBP/ 8,00 CHF / 10,00 AUD / 15,00 SGD / 1.000,00 JPY / 75,00 SEK / 6,00 CAD / 45,00 HKD
Inne koszty	Spread	Różnica między ceną kupna a ceną sprzedaży nazywa się spreadem. Koszt ten jest realizowany za każdym razem, gdy otwierasz i zamykasz transakcję.	
Koszty finansowania pozycji otwartej	Koszty utrzymania pozycji	Opcji giełdowej/liczona jako: iloczyn wartości depozytu zabezpieczającego, liczby dni utrzymywania pozycji i wskazanej opłaty (Libor 1M + narzut 1,5 %)/360.	
Opłaty za prowadzenie rachunku	Prowadzenie Rachunku Pieniężnego	Min: 0PLN/0 EUR/0USD/0GBP/0 CZK/0 CHF - Max: 9PLN/3 EUR/3USD/3GBP/50CZK/3 CHF	

Koszty finansowania pozycji otwartej	Koszty utrzymania pozycji	kupionej Opcji giełdowej, której termin do zapadalności jest dłuższy niż 31 dni (za każdy 1 milion wartości nominalnej liczona proporcjonalnie): max 1,10 jednostki waluty	
Koszty wyjścia	Koszt konwersji	Wszelkie środki pieniężne, zrealizowane zyski i straty, korekty, opłaty i obciążenia, które są denominowane w walucie innej niż waluta bazowa rachunku, zostaną przeliczone na walutę bazową rachunku po kursie konwersji	koszt konwersji: 0,75%

Szczegółowe informacje dotyczące usługi TMS Direct znajdziesz tutaj: [oanda.com/eu-en/documents](https://www.oanda.com/eu-en/documents)

Szczegółowe informacje dotyczące kontaktów Opcyjnych dostępne są: <https://www.home.saxo/legal/key-information-documents/kid>

Ile czasu powinienem posiadać produkt i czy mogę wcześniej wypłacić pieniądze?

Opcje mają z góry określoną datę wygaśnięcia. Nie ma zalecanego okresu przetrzymywania Opcji, nie ma okresu anulowania, a zatem nie są naliczane opłaty za anulowanie. Możesz otwierać i zamykać pozycję na opcji w dowolnym czasie, podczas godzin handlu na zasadach określonych na stosownym rynku.

Jak mogę złożyć skargę?

Jeśli chcesz złożyć skargę, skontaktuj się z Departamentem Obsługi Klienta pod numerem + 48 22 27 66 200; wysyłając wiadomości za pośrednictwem formularza reklamacyjnego udostępnionego na stronie www.tmsbrokers.com; www.oanda.com. w zakładce „Kontakt”, pisemnie na adres pocztowy OANDA TMS Brokers S.A. ul. Złota 59, 00-120 Warszawa, osobiście w OANDA TMS Brokers S.A. ul. Złota 59, 00-120 Warszawa pisemnie lub ustnie do protokołu. Jeśli uważasz, że Twoja skarga została rozpatrzona w sposób niezadowolający, przysługuje Ci prawo do obwołania. W razie braku zmiany decyzji w wyniku złożonego przez Ciebie obwołania możesz skierować swoją skargę do Rzecznika Finansowego. Więcej informacji można znaleźć na stronie [oanda.com/eu-en/documents](https://www.oanda.com/eu-en/documents) w „Karcie Informacyjnej o OANDA TMS Brokers”.

Inne istotne informacje

Jeżeli pomiędzy złożeniem zlecenia a momentem jego wykonania występuje opóźnienie, zlecenie może nie zostać wykonane po cenie, której oczekiwałeś. Przed rozpoczęciem handlu upewnij się, że jakość transferu danych jest wystarczająca. Sekcja [oanda.com/eu-en/documents](https://www.oanda.com/eu-en/documents) na naszej stronie zawiera ważne informacje dotyczące Twojego konta. Powinieneś upewnić się, że znasz wszystkie warunki i zasady mające zastosowanie do Twojego rachunku.

Documento de Informação Fundamental

Sobre os CFD de pares de divisas, contrato *forward* de pares de divisas

Finalidade

O presente documento proporciona-lhe a informação fundamental sobre um dado produto de investimento. Não constitui um elemento de promoção comercial. O fornecimento destas informações é exigido por lei para o ajudar a compreender a natureza deste produto de investimento e os riscos, custos, ganhos e perdas potenciais a ele associados, e para o ajudar a compará-lo com outros produtos.

Produto

Os CFD (contratos por diferença) baseados no câmbio de um par de divisas e contratos *forward* baseados no câmbio de um par de divisas (doravante: “Produto”) são oferecidos pela OANDA TMS Brokers spólka akcyjna com sede em Varsóvia, matriculada no Tribunal de Registo Comercial sob o n.º KRS 0000204776 (doravante: **OANDA TMS Brokers**), supervisionada pela Comissão de Supervisão Financeira (Komisja Nadzoru Finansowego). Os contactos estão disponíveis em: www.tmsbrokers.com; www.oanda.com. Para obter mais informações, ligue para o seguinte número: +48 799399910. Data da última atualização do presente documento: 27.01.2023

Está prestes a adquirir um produto que não é simples e cuja compreensão poderá ser difícil.

Em que consiste este produto?

Tipo

Um CFD (contrato por diferença) de pares de moedas ou um contrato *forward* de pares de moedas é um instrumento financeiro com alavancagem incorporada. Permite ao investidor especular sobre aumentos ou quedas no preço de um instrumento subjacente, tais como pares de divisas. O investidor tem uma escolha - pode comprar um instrumento financeiro (assumir uma “posição longa”) ou vender um instrumento financeiro (assumir uma “posição curta”). O resultado do investidor depende da oscilação do preço do instrumento subjacente e da dimensão da posição. Se o investidor comprar um instrumento financeiro e o preço do mesmo aumentar, o investidor ganhará. Se o investidor comprar um instrumento financeiro e o preço do mesmo cair, o investidor perderá. Se o investidor vender o instrumento financeiro à medida que o preço aumenta, o investidor perderá; à medida que o preço diminui, o investidor ganhará.

Objetivos

O objetivo do Produto é permitir ao investidor tirar proveito do efeito de alavancagem em relação à alteração do valor do instrumento subjacente sem ter de comprar ou vender no mercado subjacente. A abertura de uma posição requer o depósito de uma garantia (margem), sendo esta apenas uma pequena parte do valor do instrumento financeiro.

Exemplo

O investidor abriu uma posição de 1 lote de EUR/USD com uma margem de 3,33% e o preço de mercado de 1,20000, a margem necessária para abrir a posição é de EUR 3.333 (3,33% x 100.000) assumindo uma alavancagem de 1: 30 (3,33%). Isto significa que cada alteração no preço de mercado por 1 ponto de cotação (quinta casa decimal) resulta numa alteração no valor do investimento de 1 USD.

Por exemplo, se o investidor assumir a posição longa (Buy) e o valor de mercado aumentar, então o aumento do preço de 1 ponto de cotação irá gerar um lucro para o investidor de 1 USD. No entanto, se o preço de mercado descer 1 ponto de cotação, então o investidor sofrerá uma perda de 1 USD. Inversamente, se o investidor assumir a posição curta (sell), o lucro corresponde à queda do preço e a perda corresponde à subida do preço do instrumento financeiro. Assumindo que o spread na hora da abertura da posição era de 15 pontos de cotação, o custo do spread será de $15 * 1 \text{ USD} = 15 \text{ USD}$. Se o investidor fechar a posição ao preço de 1,20015, então o seu resultado será o seguinte: Para a posição longa: $(1,20015 - 1,20000) * 100.000 = \text{USD } 15$; Para a posição curta: $(1,20000 - 1,20015) * 100.000 = -15 \text{ USD}$. Em resultado da abertura e fecho da posição, o investidor incorrerá no custo de comissão e, se a posição for mantida por mais um dia, poderá incorrer em custos adicionais sob a forma de pontos de swap negativos.

		TMS Trader*, TMS Prime*	TMS Prime**	TMS Connect, TMS Markets	TMS Direct/MiniDirect
Custos de entrada	Comissão	0	$100\,000 * 0,004\% = 4 \text{ EUR}$	0	0 abaixo do valor mínimo 10 USD
Custos de saída	Comissão	0	$100\,000 * 0,004\% = 4 \text{ EUR}$	0	0 abaixo do valor mínimo 10 USD
Custos de financiamento da posição aberta	Pontos swap	-7,3678/ -2,8981 D: -7,37 USD/K: -2,90 USD	-5,403/ -0,9333 -5,40 USD USD/-0,93 USD	-5,403/ -0,9333 -5,40 USD USD/-0,93 USD	0,00267123% 3,21 USD
Outros custos	Custos de spread	15 * 1 USD = 15 USD ou spread transacional			
Custos de saída	Custo de conversão	Quaisquer meios pecuniários, ganhos e perdas exercidos, ajustes, taxas e encargos que sejam denominados numa moeda diferente da moeda base da conta serão convertidos na moeda base da conta à taxa de conversão.			0,11 USD

** aplica-se ao CFD de pares de moedas listados na plataforma TMS Trader com o spread fixo (nome do instrumento sem extensão) e TMS Prime para os CFD de pares de moedas listados com extensão “.std” ** aplica-se ao CFD de pares de moedas listados na plataforma TMS Connect com extensão “.pro” e TMS Prime com extensão “.pro”

Data de maturidade

O CFD (contrato por diferença) não tem data de maturidade predefinida. Em resultado, não existe um período de detenção recomendado e a escolha do período de detenção fica ao critério do investidor individual, com base na sua estratégia e objetivos comerciais individuais. A OANDA TMS Brokers fixou em 365 dias o período máximo de detenção de posições abertas para o serviço TMS Trader.

Um forward tem um período de execução predefinido e um preço de realização. Não existe um período de detenção recomendado e a escolha do período de detenção fica ao critério do investidor individual, com base na sua estratégia e objetivos comerciais individuais.

Investidor individual a que se destina

O produto destina-se ao investidor que:

- tem conhecimentos e experiência na aquisição de instrumentos financeiros com alavancagem incorporada,
- quer investir ativamente, isto é, pretende manter exposições de curto prazo a instrumentos financeiros,

- está consciente do elevado risco do investimento,
- pretende especular sobre aumentos ou diminuições no preço do instrumento subjacente,
- espera grandes flutuações no preço de um instrumento financeiro,
- dispõe de fundos suficientes que pode permitir-se perder,
- pretende investir apenas uma parte do capital detido e pode sofrer perdas superiores ao montante do investimento inicial,
- compreende o impacto da alavancagem sobre o desempenho alcançado,
- aceita investimentos em instrumentos de curto prazo e de alto risco,
- detém outros tipos de investimentos.

Quais são os riscos e possíveis benefícios?

Indicador geral de risco



Classificámos este produto na categoria 7, numa escala de 1 a 7, que corresponde à mais alta categoria de risco.



O indicador sumário de risco constitui uma orientação sobre o nível de risco deste produto quando comparado com outros produtos. Mostra a probabilidade de o produto sofrer perdas financeiras em virtude de flutuações dos mercados ou da nossa incapacidade para pagar a sua retribuição.

Assim torna possível estimar as perdas potenciais do desempenho futuro do produto a um nível muito elevado. Isto significa que as potenciais perdas resultantes do desempenho futuro são consideradas muito grandes e as condições desfavoráveis de mercado são suscetíveis de afetar a nossa capacidade de lhe pagar a sua retribuição.

Deve estar atento ao risco cambial. Irá receber os pagamentos numa moeda diferente, pelo que o retorno final que receberá depende da taxa de câmbio. Este risco não está incluído no indicador apresentado acima. Em certas circunstâncias, poderá ser-lhe solicitado que efetue pagamentos adicionais para cobrir perdas. **A perda total que pode sofrer pode exceder significativamente o montante investido.**

Este produto não inclui qualquer proteção contra o desempenho futuro do mercado, pelo que poderá perder algum ou todo o seu investimento. Se o OANDA TMS Brokers não conseguir pagar-lhe o montante devido, poderá perder todo o seu investimento. No entanto, pode tirar proveito do sistema de proteção do consumidor (ver secção “O que acontece se a OANDA TMS Brokers não lhe puder pagar?”). Tal proteção não está incluída no indicador mostrado acima. As condições de mercado, por exemplo, a falta de liquidez, podem fazer com que a ordem do Cliente seja executada a um preço menos favorável, afetando significativamente o desempenho.

Podemos fechar a sua posição se não mantiver a margem mínima exigida, se tiver uma dívida para com a empresa, se exceder um determinado nível de exposição a um instrumento financeiro designado, se exceder o prazo máximo para manter a posição aberta (TMS Trader) ou a posição oposta não liquidada (TMS Direct/TMS MiniDirect), ou se violar os termos do Contrato Quadro. Este processo pode ser automatizado. Podemos também cancelar as suas ordens pendentes se exceder o período máximo de detenção (TMS Trader), ou se for necessário fechar ou liquidar as suas posições.

Cenários de desempenho

Esta tabela mostra quanto dinheiro se poderia recuperar num dia em diferentes cenários. Os cenários apresentados mostram os desempenhos que o seu investimento poderia produzir. Pode compará-los com cenários para outros produtos. Os cenários apresentados são estimativas de desempenho futuro baseadas em evidências passadas e na volatilidade do valor deste investimento e não são um indicador exato. O seu retorno irá variar dependendo do desempenho do mercado e do período de tempo em que detém o seu investimento. O cenário de stress mostra quanto dinheiro poderá receber de volta em condições de mercado extremas e não tem em conta a situação em que somos incapazes de lhe pagar. Os números apresentados incluem todos os custos incorridos ao longo da existência do investimento, isto é, um dia sem considerar os custos de swap e os custos de conversão. No cenário de stress, assume-se que o investidor fez o investimento durante um dia. Os cenários para os instrumentos financeiros com o maior volume de negociação para a posição longa são mostrados abaixo. Os desempenhos incluem os custos de comissão. Os números não têm em conta a sua situação fiscal pessoal, o que também pode afetar o valor do retorno.

	EURUSD.pro	GBPUSD.pro
Taxa da margem	3,33%	3,33%
Montante de investimento (margem)	10 000	10 000
Valor nominal do investimento em EUR	300 300	300 300
Cenário	Alteração do preço do instrumento	
Favorável	-3,08%	3,88%
Moderado	-10,84%	-7,51%
Desfavorável	-18,18%	-17,64%
Cenário de stress	-12,98%	-13,67%
Cenário	Ganho/ perda	
Favorável	-9 257,27	11 654,52
Moderado	-32 567,39	-22 564,47
Desfavorável	-54 583,43	-52 966,17
Cenário de stress	-38 981,79	-41 048,47

O que acontece se a OANDA TMS Brokers não lhe puder pagar?

A OANDA TMS Brokers participa no sistema de compensação operado pelo Depositário Nacional de Títulos de Valor (Krajowy Depozyt Papierów Wartościowych S.A.). O sistema de compensação irá pagar-lhe os fundos menos os créditos no valor até ao equivalente de EUR 3.000 em PLN -

100% do valor dos fundos cobertos pelo sistema de compensação e 90% do excesso sobre esse montante, até ao equivalente de EUR 22.000 em PLN. Pode encontrar a informação detalhada nos Termos e Condições do serviço e em: www.kdpw.pl.

Quais são os custos?

Em função do produto, poderá suportar todos ou apenas alguns custos que constam abaixo.

Custos únicos:

Custos de entrada	Comissão	Custo total de comissão resultante da abertura e fecho da posição, no mínimo: 0 - no máximo: 0,004% do valor nominal da transação (TMS Prime) ou USD 10 (transação abaixo do valor mínimo para TMS Direct)
Custos de saída	Comissão	Custo total de comissão resultante da abertura e fecho da posição, no mínimo: 0 - no máximo: 0,004% do valor nominal da transação (TMS Prime) ou USD 10 (transação abaixo do valor mínimo para TMS Direct)
Outros custos	Spread	A diferença entre o preço de compra e o preço de venda chama-se spread. O investidor paga o spread na abertura e no encerramento da transação.
Custos de saída	Custo de conversão	Quaisquer meios pecuniários, ganhos e perdas exercidos, ajustes, taxas e encargos que sejam denominados numa moeda diferente da moeda base da conta serão convertidos na moeda base da conta à taxa de conversão. Custo de conversão para TMS Direct: 0,75%
Custos de entrada	Markup para spread	de 0 - até ao máximo de: 0,1% do valor do preço
Custos de saída	Markup para spread	de 0 - até ao máximo de: 0,1% do valor do preço
Custos de entrada	Markup para spread	de 0 - até ao máximo de: 0,1% do valor do preço - acrescido do valor do preço constante na coluna "Markup adicional para spread para a Conta de saldo baixo" nas Especificações dos Instrumentos Financeiros TMS Connect.
Custos de saída	Markup para spread	de 0 - até ao máximo de: 0,1% do valor do preço - acrescido do valor do preço constante na coluna "Markup adicional para spread para a Conta de saldo baixo" nas Especificações dos Instrumentos Financeiros TMS Connect.
Custos de financiamento da posição aberta	Pontos swap	Os pontos swap negativos dependem de quanto tempo se mantém a posição, quanto mais tempo a mantiver, mais custos poderá ter, se abrir e fechar a posição no mesmo dia não terá de suportar os custos dos pontos swap negativos. Não se aplica ao Forward (contrato a termo)
Custos de manutenção da conta	Manutenção da conta caixa	Mín: 0PLN/0 EUR/0 USD/0 GBP/0 CZK/0 CHF - Máx: 9PLN/3 EUR/3 USD/3 GBP/50 CZK/3 CHF

Pode encontrar a informação detalhada sobre o serviço TMS Trader aqui: oanda.com/eu-en/documents

Pode encontrar a informação detalhada sobre o serviço TMS Connect aqui: oanda.com/eu-en/documents

Pode encontrar a informação detalhada sobre o serviço TMS Prime aqui: oanda.com/eu-en/documents

Pode encontrar a informação detalhada sobre o serviço TMS Direct/TMS MiniDirect aqui: oanda.com/eu-en/documents

Pode encontrar a informação detalhada sobre o serviço TMS Markets aqui: oanda.com/eu-en/documents

Por quanto tempo devo manter o produto? Posso fazer mobilizações antecipadas do capital?

Os contratos CFD destinam-se a investimentos a curto prazo, em alguns casos apenas numa base diária, e não são adequados para investimentos a longo prazo. O contrato forward tem um prazo de execução predefinido. Não existe um período de detenção prescrito para os instrumentos financeiros indicados, não há período de cancelamento e, portanto, não são cobradas taxas de cancelamento. Pode negociar os instrumentos financeiros indicados em qualquer altura durante as horas de negociação. Para a variante do serviço TMS Trader, pode manter uma posição aberta por até 365 dias. Para a variante do serviço TMS Direct/TMS MiniDirect, pode manter posições opostas não liquidadas por até 60 dias.

Como posso apresentar uma queixa?

Se quiser apresentar uma queixa, contacte o Departamento de Apoio ao Cliente, ligando para: **+356 20345018**, enviando uma mensagem através do formulário de reclamação disponível no site www.tmsbrokers.com; www.oanda.com, no separador "Contactos", por correio, escrevendo para OANDA TMS Brokers S.A. ul. Złota 59, 00-120 Varsóvia, pessoalmente na OANDA TMS Brokers S.A. ul. Złota 59, 00-120 Varsóvia, apresentando uma respetiva carta ou prestando uma declaração que será registada em forma de uma ata. Se considerar que a sua queixa não foi tratada de maneira satisfatória, pode impugnar a respetiva decisão. Se na sequência da sua impugnação a decisão não for alterada, pode encaminhar a sua queixa para o Provedor Financeiro. Pode encontrar mais informações no site oanda.com/eu-en/documents no "Folheto Informativo sobre a OANDA TMS Brokers".

Outra informação relevante

Caso haja um intervalo de tempo entre o momento em que faz o pedido e o momento em que ele é executado, o seu pedido pode ser executado por um preço superior ou inferior ao que esperava. Assegure que a força do seu sinal de Internet é suficiente antes de negociar. A secção oanda.com/eu-en/documents no nosso site contém uma informação importante relativa à sua conta. Deve assegurar-se de que está familiarizado com todos os termos e condições aplicáveis à sua conta.

Documento de Informação Fundamental

Os CFD para cotação spot de metais preciosos, contrato *forward* para ouro e prata

Finalidade

O presente documento proporciona-lhe a informação fundamental sobre um dado produto de investimento. Não constitui um elemento de promoção comercial. O fornecimento destas informações é exigido por lei para o ajudar a compreender a natureza deste produto de investimento e os riscos, custos, ganhos e perdas potenciais a ele associados, e para o ajudar a compará-lo com outros produtos.

Produto

Os CFD (contratos por diferença) baseados na cotação spot de metais preciosos e contratos forward baseados na cotação de ouro e prata (doravante: “**Produto**”) são oferecidos pela OANDA TMS Brokers spółka akcyjna com sede em Varsóvia, matriculada no Tribunal de Registo Comercial sob o n.º KRS 0000204776 (doravante: **OANDA TMS Brokers**), supervisionada pela Comissão de Supervisão Financeira (Komisja Nadzoru Finansowego). Os contactos estão disponíveis em: www.tmsbrokers.com; www.oanda.com. Para obter mais informações, ligue para o seguinte número: +48 799399910. Data da última atualização do presente documento: 27.01.2023

Está prestes a adquirir um produto que não é simples e cuja compreensão poderá ser difícil.

Em que consiste este produto?

Tipo

Um CFD (contrato por diferença) e um contrato forward é um instrumento financeiro com alavancagem incorporada. Permite ao investidor especular sobre aumentos ou quedas no preço de um instrumento subjacente, tais como **metais preciosos**. O investidor tem uma escolha - pode comprar um contrato CFD (assumir uma “posição longa”) ou vender um contrato CFD (assumir uma “posição curta”). O desempenho depende da oscilação do preço do instrumento subjacente e da dimensão da posição.

Se o investidor comprar um instrumento financeiro e o preço do mesmo aumentar, o investidor ganhará. Se o investidor comprar um instrumento financeiro e o preço do mesmo cair, o investidor perderá. Se o investidor vender o instrumento financeiro à medida que o preço aumenta, o investidor perderá; à medida que o preço diminui, o investidor ganhará.

Objetivos

O objetivo do Produto é permitir ao investidor realizar movimentações com possibilidade de tirar proveito do efeito de alavancagem em relação à alteração do valor do instrumento subjacente sem ter de comprar ou vender no mercado subjacente. O CFD requer o depósito de uma garantia (margem), sendo esta apenas uma pequena parte do valor do contrato.

Exemplo

O investidor abriu uma posição de 1 lote para SILVER EUR/USD com uma margem de 10% e o preço de mercado de 15,70. Isto significa que cada alteração no preço de mercado por 1 ponto de cotação resulta numa alteração no valor do investimento de 5 USD.

Por exemplo, se o investidor assumir a posição longa (Buy) e o valor de mercado aumentar, então o aumento do preço de 1 ponto de cotação irá gerar um lucro para o investidor de 5 USD. No entanto, se o preço de mercado descer 1 ponto de cotação, então o investidor sofrerá uma perda de 5 USD. Inversamente, se o investidor assumir a posição curta (sell), o lucro corresponde à queda do preço e a perda corresponde à subida do preço do instrumento financeiro.

Valor de 1 lote = preço de 1 onça troy * 5000 USD

Assumindo que o spread na hora da abertura da posição era de 0,05 pontos, o custo do spread será de $0,05 * 5000 \text{ USD} = 250 \text{ USD}$.

Se o investidor fechar a posição ao preço de 15,76, então o seu resultado será o seguinte:

Para a posição longa: $(26,76 - 26,70) * 5\ 000 = 300 \text{ USD}$;

Para a posição curta: $(26,70 - 26,76) * 5\ 000 = -300 \text{ USD}$.

Em resultado da abertura e fecho da posição, o investidor incorrerá no custo de comissão e, se a posição for mantida por mais um dia, poderá incorrer em custos adicionais sob a forma de pontos de swap negativos.

Por ex. Os pontos swap por 1 dia para TMS Trader são: XAGUSD: Longa: -0,9004 / Curta: 0,4416 pips

Para a posição longa: $0,01 * (-0,9004) * 5\ 000 \text{ USD} = -45,02 \text{ USD}$

Para a posição curta: $0,01 * (0,4416) * 5000 \text{ USD} = 22,08 \text{ USD}$

Serviço	TMS Trader*, TMS Prime*	TMS Prime**	TMS Connect, TMS Markets	TMS Direct
Custos de abertura	0	$26,70 * 5\ 000 * 0,004\% = 5,34 \text{ USD}$	0	10USD+1.57 USD taxa da bolsa
Custo de fecho	0	$26,70 * 5\ 000 * 0,004\% = 5,34 \text{ USD}$	0	10USD+1.57 USD taxa da bolsa
Custos de spread	250 USD			
Custo de conversão	Quaisquer meios pecuniários, ganhos e perdas exercidos, ajustes, taxas e encargos que sejam denominados numa moeda diferente da moeda base da conta serão convertidos na moeda base da conta à taxa de conversão. Custo de conversão para TMS Direct: 0,75%			

* aplica-se ao CFD e Forward para metais preciosos listados na plataforma TMS Trader (nome do instrumento sem extensão) e TMS Prime para os CFD de pares de moedas listados com extensão “.std” ** aplica-se ao CFD e Forward para metais preciosos listados na plataforma TMS Connect com extensão “.pro” e TMS Prime com extensão “.pro”

Data de maturidade

O CFD não tem data de maturidade predefinida. Em resultado, não existe um período de detenção recomendado e a escolha do período de detenção fica ao critério do investidor individual, com base na sua estratégia e objetivos comerciais individuais. A OANDA TMS Brokers fixou em 365 dias o período máximo de detenção de posições abertas para o serviço TMS Trader.

Um forward tem um período de execução predefinido e um preço de realização. Não existe um período de detenção recomendado e a escolha do período de detenção fica ao critério do investidor individual, com base na sua estratégia e objetivos comerciais individuais.

Investidor individual a que se destina

O produto destina-se ao investidor que:

- tem conhecimentos e experiência na aquisição de instrumentos financeiros com alavancagem incorporada,
- quer investir ativamente, isto é, pretende manter exposições de curto prazo a instrumentos financeiros,
- está consciente do elevado risco do investimento,
- pretende especular sobre aumentos ou diminuições no preço do instrumento subjacente,
- espera grandes flutuações no preço de um instrumento financeiro,
- dispõe de fundos suficientes que pode permitir-se perder,
- pretende investir apenas uma parte do capital detido e pode sofrer perdas superiores ao montante do investimento inicial,
- compreende o impacto da alavancagem sobre o desempenho alcançado,
- aceita investimentos em instrumentos de curto prazo e de alto risco,
- detém outros tipos de investimentos.

Quais são os riscos e possíveis benefícios?

Indicador geral de risco



Classificámos este produto na categoria 7, numa escala de 1 a 7, que corresponde à mais alta categoria de risco.



O indicador sumário de risco constitui uma orientação sobre o nível de risco deste produto quando comparado com outros produtos. Mostra a probabilidade de o produto sofrer perdas financeiras em virtude de flutuações dos mercados ou da nossa incapacidade para pagar a sua retribuição.

Assim torna possível estimar as perdas potenciais do desempenho futuro do produto a um nível muito elevado. Isto significa que as potenciais perdas resultantes do desempenho futuro são consideradas muito grandes e as condições desfavoráveis de mercado são suscetíveis de afetar a nossa capacidade de lhe pagar a sua retribuição.

Deve estar atento ao risco cambial. Irá receber os pagamentos numa moeda diferente, pelo que o retorno final que receberá depende da taxa de câmbio. Este risco não está incluído no indicador apresentado acima. Em certas circunstâncias, poderá ser-lhe solicitado que efetue pagamentos adicionais para cobrir perdas.

A perda total que pode sofrer pode exceder significativamente o montante investido.

Este produto não inclui qualquer proteção contra o desempenho futuro do mercado, pelo que poderá perder algum ou todo o seu investimento. Se o OANDA TMS Brokers não conseguir pagar-lhe o montante devido, poderá perder todo o seu investimento. No entanto, pode tirar proveito do sistema de proteção do consumidor (ver secção “O que acontece se a OANDA TMS Brokers não lhe puder pagar?”). Tal proteção não está incluída no indicador mostrado acima. As condições de mercado, por exemplo, a falta de liquidez, podem fazer com que a posição seja fechada a um preço menos favorável, afetando significativamente o desempenho.

Podemos fechar a sua posição se não mantiver a margem mínima exigida, se tiver uma dívida para com a empresa, se exceder um determinado nível de exposição a um instrumento financeiro designado, se exceder o prazo máximo para manter a posição aberta ou a posição oposta não liquidada ou se violar os termos do Contrato Quadro. Este processo pode ser automatizado. Podemos também cancelar as suas ordens pendentes se exceder o período máximo de detenção ou se for necessário fechar ou liquidar as suas posições.

Cenários de desempenho

Esta tabela mostra quanto dinheiro se poderia recuperar num dia em diferentes cenários. Os cenários apresentados mostram os desempenhos que o seu investimento poderia produzir. Pode compará-los com cenários para outros produtos. Os cenários apresentados são estimativas de desempenho futuro baseadas em evidências passadas e na volatilidade do valor deste investimento e não são um indicador exato. O seu retorno irá variar dependendo do desempenho do mercado e do período de tempo em que detém o seu investimento. O cenário de stress mostra quanto dinheiro poderá receber de volta em condições de mercado extremas e não tem em conta a situação em que somos incapazes de lhe pagar. Os valores apresentados não incluem os custos de swap e conversão. No cenário de stress, assume-se que o investidor fez o investimento durante um dia. Os desempenhos incluem os custos de comissão.

	SILVER.std	SILVER.pro
Taxa da margem	10,00%	10,00%
Montante de investimento (margem)	10 000	10 000
Valor nominal do investimento	100 000	100 000
Cenário	Alteração do preço do instrumento	
Favorável	11,01%	14,38%
Moderado	-10,49%	-11,43%
Desfavorável	-28,03%	-31,07%
Cenário de stress	-97,17%	-95,57%

Cenário	Ganho/ perda	
	Favorável	11 012,23
Moderado	-10 487,96	-11 426,00
Desfavorável	-28 031,62	-31 070,44
Cenário de stress	-97 170,04	-95 567,47

Os números não têm em conta a sua situação fiscal pessoal, o que também pode afetar o valor do retorno.

O que acontece se a OANDA TMS Brokers não lhe puder pagar?

A OANDA TMS Brokers participa no sistema de compensação operado pelo Depositário Nacional de Títulos de Valor (Krajowy Depozyt Papierów Wartościowych S.A.). O sistema de compensação irá pagar-lhe os fundos menos os créditos no valor até ao equivalente de EUR 3.000 em PLN - 100% do valor dos fundos cobertos pelo sistema de compensação e 90% do excesso sobre esse montante, até ao equivalente de EUR 22.000 em PLN. Pode encontrar a informação detalhada nos Termos e Condições do serviço e em: www.kdpw.pl.

Quais são os custos?

Em função do produto, poderá suportar todos ou apenas alguns custos que constam abaixo. Custos únicos:

Custos de entrada e saída	Comissão	Custo total de comissão resultante da abertura e fecho da posição, no máximo: 0,008% do valor nominal da transação (TMS Prime) ou USD 20 (para TMS Direct)
Custos de financiamento da posição aberta	Pontos swap (TMS Connect, TMS Markets, TMS Trader i TMS Prime)	Os pontos swap negativos dependem de quanto tempo se mantém a posição, quanto mais tempo a mantiver, mais custos poderá ter, se abrir e fechar a posição no mesmo dia não terá de suportar os custos dos pontos swap negativos.
Custos de financiamento da posição aberta	Pontos swap (TMS Direct)	Os pontos swap dependem do tempo de manutenção da posição, sendo expressos no preço do instrumento. Em cada dia útil, o preço de abertura de uma posição é ajustado pelo valor dos pontos de swap, afetando o preço de abertura da posição. Não se aplica ao Forward (contrato a termo)
Outros custos	Spread	A diferença entre o preço de compra e o preço de venda chama-se spread. O investidor paga o spread na abertura e no encerramento da transação.
Custos de manutenção da conta	Manutenção da conta caixa	Mín: 0PLN/0 EUR/0 USD/0 GBP/0 CZK/0 CHF - Máx: 9PLN/3 EUR/3 USD/3 GBP/50 CZK/3 CHF
Custos de saída	Custo de conversão	Quaisquer meios pecuniários, ganhos e perdas exercidos, ajustes, taxas e encargos que sejam denominados numa moeda diferente da moeda base da conta serão convertidos na moeda base da conta à taxa de conversão. Custo de conversão para TMS Direct: 0,75%
Custos de entrada e saída	Markup para spread	de 0 a 1,6% do valor nominal da transação para os serviços TMS Connect, TMS Prime, TMS Trader, TMS Markets (apenas no caso do spread variável)
Custos de entrada e saída	Markup adicional para spread para a Conta de saldo baixo (margem adicional)	de 0 até ao máximo de: 1,6% do valor do preço - acrescido do valor do preço constante na coluna "Markup adicional para spread para a Conta de saldo baixo" nas Especificações dos Instrumentos Financeiros TMS Connect.

Pode encontrar a informação detalhada sobre o serviço TMS Trader aqui: oanda.com/eu-en/documents

Pode encontrar a informação detalhada sobre o serviço TMS Connect aqui: oanda.com/eu-en/documents

Pode encontrar a informação detalhada sobre o serviço TMS Prime aqui: oanda.com/eu-en/documents

Pode encontrar a informação detalhada sobre o serviço TMS Direct/TMS MiniDirect aqui: oanda.com/eu-en/documents

Pode encontrar a informação detalhada sobre o serviço TMS Markets aqui: oanda.com/eu-en/documents

Por quanto tempo devo manter o produto? Posso fazer mobilizações antecipadas do capital?

Os contratos CFD destinam-se a investimentos a curto prazo, em alguns casos apenas numa base diária, e não são adequados para investimentos a longo prazo. O contrato forward tem um prazo de execução predefinido. Não existe um período de detenção prescrito para os instrumentos financeiros indicados, não há período de cancelamento e, portanto, não são cobradas taxas de cancelamento. Pode negociar os instrumentos financeiros indicados em qualquer altura durante as horas de negociação. Para a variante do serviço TMS Trader, pode manter uma posição aberta por até 365 dias. Para a variante do serviço TMS Direct/TMS MiniDirect, pode manter posições opostas não liquidadas por até 60 dias.

Como posso apresentar uma queixa?

Se quiser apresentar uma queixa, contacte o Departamento de Apoio ao Cliente, ligando para: **+356 20345018**, enviando uma mensagem através do formulário de reclamação disponível no site www.tmsbrokers.com; www.oanda.com, no separador "Contactos", por correio, escrevendo para OANDA TMS Brokers S.A. ul. Złota 59, 00-120 Varsóvia, pessoalmente na OANDA TMS Brokers S.A. ul. Złota 59, 00-120 Varsóvia, apresentando uma respetiva carta ou prestando uma declaração que será registada em forma de uma ata. Se considerar que a sua queixa não foi tratada de maneira satisfatória, pode impugnar a respetiva decisão. Se na sequência da sua impugnação a decisão não for alterada, pode encaminhar a sua queixa para o Provedor Financeiro. Pode encontrar mais informações no site oanda.com/eu-en/documents no "Folheto Informativo sobre a OANDA TMS Brokers".

Outra informação relevante

Caso haja um intervalo de tempo entre o momento em que faz o pedido e o momento em que ele é executado, o seu pedido pode ser executado por um preço superior ou inferior ao que esperava. Assegure que a força do seu sinal de Internet é suficiente antes de negociar. A secção oanda.com/eu-en/documents no nosso site contém uma informação importante relativa à sua conta. Deve assegurar-se de que está familiarizado com todos os termos e condições aplicáveis à sua conta.

Documento de Informação Fundamental

CFD sobre ações, CFD sobre EFTs e CFD sobre índices

Finalidade

O presente documento proporciona-lhe a informação fundamental sobre um dado produto de investimento. Não constitui um elemento de promoção comercial. O fornecimento destas informações é exigido por lei para o ajudar a compreender a natureza deste produto de investimento e os riscos, custos, ganhos e perdas potenciais a ele associados, e para o ajudar a compará-lo com outros produtos.

Produto

Os CFD (contratos por diferença) baseados na cotação de ações, EFTs e índices (doravante: “**Produto**”) são oferecidos pela OANDA TMS Brokers spółka akcyjna com sede em Varsóvia, matriculada no Tribunal de Registo Comercial sob o n.º KRS 0000204776 (doravante: **OANDA TMS Brokers**), supervisionada pela Comissão de Supervisão Financeira (Komisja Nadzoru Finansowego). Os contactos estão disponíveis em: www.tmsbrokers.com; www.oanda.com. Para obter mais informações, ligue para o seguinte número: +48 799399910. Data da última atualização do presente documento: 27.01.2023

Está prestes a adquirir um produto que não é simples e cuja compreensão poderá ser difícil.

Em que consiste este produto?

Tipo

Um CFD (contrato por diferença) é um instrumento financeiro com alavancagem incorporada. Permite ao investidor especular sobre aumentos ou quedas no preço de um instrumento subjacente, tal como **ações, EFTs e índices**.

O investidor tem uma escolha - pode comprar um instrumento financeiro (assumir uma “posição longa”) ou vender um instrumento financeiro (assumir uma “posição curta”). O resultado do investidor depende da oscilação do preço do instrumento subjacente e da dimensão da posição. Se o investidor comprar um instrumento financeiro e o preço do mesmo aumentar, o investidor ganhará. Se o investidor comprar um instrumento financeiro e o preço do mesmo cair, o investidor perderá. Se o investidor vender o instrumento financeiro à medida que o preço aumenta, o investidor perderá; à medida que o preço diminui, o investidor ganhará.

Objetivos

O objetivo do Produto é permitir ao investidor tirar proveito do efeito de alavancagem em relação à alteração do valor do instrumento subjacente sem ter de comprar ou vender no mercado subjacente. A abertura de uma posição requer o depósito de uma garantia (margem), sendo esta apenas uma pequena parte do valor do instrumento financeiro.

Exemplo

O investidor comprou e a seguir vendeu 1 lote de PGNiG ao preço ASK/BID de 5,87 / 5,93 (spread suposto 0,01)

Valor nominal de 1 lote = Preço *100 PLN. Desempenho: $(5,93 - 5,87) * 100 = 6$ PLN (considerando o custo do spread)

Comissão de abertura : $1 * 100 * 0,29\% * 5,87 = 1,70$ PLN – neste caso será calculada a comissão mínima de 20 PLN

Comissão de fecho : $1 * 100 * 0,29\% * 5,93 = 1,72$ PLN – neste caso será calculada a comissão mínima de 20 PLN Em resultado da abertura e fecho da posição, o investidor incorrerá nos seguintes custos:

Serviço	TMS Trader, TMS Prime*	TMS Connect, TMS Prime*
Custos de abertura	25 PLN	25 PLN
Custo de fecho	25 PLN	25 PLN
Custo de spread	1 PLN	1 PLN
Custos de swap	Posição longa (pips): -0,0686/ Posição curta (pips) 0,0000 Posição longa: - 0,7 PLN/ Posição curta 0 PLN	Posição longa (pips): -0,0686/ Posição curta (pips) 0,0000 Posição longa: - 0,7 PLN/ Posição curta 0 PLN

* consulte as Especificações dos instrumentos financeiros para encontrar a lista de contratos CFD sobre ações disponíveis para uma plataforma de transação concreta.

Data de maturidade

O instrumento financeiro indicado não tem um prazo de execução predefinido. Em resultado, não existe um período de detenção recomendado e a escolha do período de detenção fica ao critério do investidor individual, com base na sua estratégia e objetivos comerciais individuais. A OANDA TMS Brokers fixou em 365 dias o período máximo de detenção de posições abertas para o serviço TMS Trader.

Investidor individual a que se destina

O produto destina-se ao investidor que:

- tem conhecimentos e experiência na aquisição de instrumentos financeiros com alavancagem incorporada,
- quer investir ativamente, isto é, pretende manter exposições de curto prazo a instrumentos financeiros,
- está consciente do elevado risco do investimento,
- pretende especular sobre aumentos ou diminuições no preço do instrumento subjacente,
- espera grandes flutuações no preço de um instrumento financeiro,
- dispõe de fundos suficientes que pode permitir-se perder,
- pretende investir apenas uma parte do capital detido e pode sofrer perdas superiores ao montante do investimento inicial,
- compreende o impacto da alavancagem sobre o desempenho alcançado,
- aceita investimentos em instrumentos de curto prazo e de alto risco,

- detém outros tipos de investimentos.

Quais são os riscos e possíveis benefícios?

Indicador geral de risco



Classificámos este produto na categoria 7, numa escala de 1 a 7, que corresponde à mais alta categoria de risco.



O indicador sumário de risco constitui uma orientação sobre o nível de risco deste produto quando comparado com outros produtos. Mostra a probabilidade de o produto sofrer perdas financeiras em virtude de flutuações dos mercados ou da nossa incapacidade para pagar a sua retribuição.

Assim torna possível estimar as perdas potenciais do desempenho futuro do produto a um nível muito elevado. Isto significa que as potenciais perdas resultantes do desempenho futuro são consideradas muito grandes e as condições desfavoráveis de mercado são suscetíveis de afetar a nossa capacidade de lhe pagar a sua retribuição.

Deve estar atento ao risco cambial. Irá receber os pagamentos numa moeda diferente, pelo que o retorno final que receberá depende da taxa de câmbio. Este risco não está incluído no indicador apresentado acima. Em certas circunstâncias, poderá ser-lhe solicitado que efetue pagamentos adicionais para cobrir perdas.

A perda total que pode sofrer pode exceder significativamente o montante investido.

Este produto não inclui qualquer proteção contra o desempenho futuro do mercado, pelo que poderá perder algum ou todo o seu investimento. Se o OANDA TMS Brokers não conseguir pagar-lhe o montante devido, poderá perder todo o seu investimento. No entanto, pode tirar proveito do sistema de proteção do consumidor (ver secção “O que acontece se a OANDA TMS Brokers não lhe puder pagar?”). Tal proteção não está incluída no indicador mostrado acima. As condições de mercado, por exemplo, a falta de liquidez, podem fazer com que a ordem do Cliente seja executada a um preço menos favorável, afetando significativamente o desempenho.

Podemos fechar a sua posição se não mantiver a margem mínima exigida, se tiver uma dívida para com a empresa, se exceder um determinado nível de exposição a um instrumento financeiro designado, se exceder o prazo máximo para manter a posição aberta ou a posição oposta não liquidada ou se violar os termos do Contrato Quadro. Este processo pode ser automatizado. Podemos também cancelar as suas ordens pendentes se exceder o período máximo de detenção ou se for necessário fechar ou liquidar as suas posições.

Cenários de desempenho

Esta tabela mostra quanto dinheiro se poderia recuperar num dia em diferentes cenários. Os cenários apresentados mostram os desempenhos que o seu investimento poderia produzir. Pode compará-los com cenários para outros produtos. Os cenários apresentados são estimativas de desempenho futuro baseadas em evidências passadas e na volatilidade do valor deste investimento e não são um indicador exato. O seu retorno irá variar dependendo do desempenho do mercado e do período de tempo em que detém o seu investimento. O cenário de stress mostra quanto dinheiro poderá receber de volta em condições de mercado extremas e não tem em conta a situação em que somos incapazes de lhe pagar. Os valores apresentados não incluem os custos de swap, rolagem e conversão. No cenário de stress, assume-se que o investidor fez o investimento durante um dia. Os cenários para os instrumentos financeiros com o maior volume de negociação são mostrados abaixo.

	PGNIG	VXX.ETF	PKOBP
Taxa da margem	20,00%	20,00%	20,00%
Montante de investimento (margem)	10 000 EUR	10 000 EUR	10 000 EUR
Valor nominal do investimento	50 000 EUR	50 000 EUR	50 000 EUR
Cenário	Alteração do preço do instrumento		
Favorável	103,79%	6,16%	113,28%
Moderado	8,61%	-79,91%	18,35%
Desfavorável	-40,67%	-94,52%	-33,53%
Cenário de stress	-77,71%	-95,47%	-93,10%
Cenário	Ganho/ perda (EUR)		
Favorável	51 895,81	3 082,14	56 640,07
Moderado	4 306,57	-39 957,33	9 177,23
Desfavorável	-20 335,44	-47 258,46	-16 765,44
Cenário de stress	-38 853,08	-47 736,88	-46 547,68

Os desempenhos incluem os custos de comissão. Os números não têm em conta a sua situação fiscal pessoal, o que também pode afetar o valor do retorno.

O que acontece se a OANDA TMS Brokers não lhe puder pagar?

A OANDA TMS Brokers participa no sistema de compensação operado pelo Depositário Nacional de Títulos de Valor (Krajowy Depozyt Papierów Wartościowych S.A.). O sistema de compensação irá pagar-lhe os fundos menos os créditos no valor até ao equivalente de EUR 3.000 em PLN - 100% do valor dos fundos cobertos pelo sistema de compensação e 90% do excesso sobre esse montante, até ao equivalente de EUR 22.000 em PLN. Pode encontrar a informação detalhada nos Termos e Condições do serviço e em: www.kdpw.pl.

Quais são os custos? Em função do produto, poderá suportar todos ou apenas alguns custos que constam abaixo. Custos únicos:

Custos únicos	Tipo de custos	TMS Trader, TMS Prime	TMS Connect, TMS Prime	TMS Direct/TMS MiniDirect
Custos de entrada	Custo total de comissão resultante da abertura da posição:	Ações: 0,06%* ; 0,25%** EFTs: 0,06% Restantes máx.: 0,02%	Ações: 0,06%* ; 0,25%** EFTs: 0,06% Restantes máx.: 0,02%	0,29% para ações polacas Comissão mínima no máx.: 62,40 PLN ***
Custos de saída	Custo total de comissão resultante do fecho da posição:	Ações: 0,06%* ; 0,25%** EFTs: 0,06% Restantes máx.: 0,02%	Ações: 0,06%* ; 0,25%** EFTs: 0,06% Restantes máx.: 0,02%	0,29% para ações polacas Comissão mínima no máx.: 62,40 PLN ***
Outros custos	Spread	A diferença entre o preço de compra e o preço de venda chama-se spread. O investidor paga o spread na abertura e no encerramento da transação.		
Custos de financiamento da posição aberta	Custo de manutenção da posição			sobre o CFD a expirar: valor do depósito * número de dias * (Libor 1M + markup 1,5 %)/360.
Custos de financiamento da posição aberta	Pontos swap	Margem sobre a taxa de juros aquando do cálculo de pontos swap: no máximo: 5% (500 p. b.)		-
Custos de financiamento da posição aberta	Pontos swap	Os pontos swap negativos dependem do tempo de manutenção da posição. Quanto mais tempo a manter, mais custos poderá ter, se abrir e fechar a posição no mesmo dia não terá de suportar os custos dos pontos swap negativos.		
Custos de saída	Custo de conversão	Quaisquer meios pecuniários, ganhos e perdas exercidos, ajustes, taxas e encargos que sejam denominados numa moeda diferente da moeda base da conta serão convertidos na moeda base da conta à taxa de conversão.		custo de conversão: 0,75%
Outros custos	Custo de corporate actions	Custo resultante dos fluxos negativos resultantes de corporate actions (por ex. pagamento de dividendos): máx. 30%		Taxas disponíveis no Sistema de Transações. Não existem para os CFD sobre índice de rendimento
Custos de financiamento da posição aberta	Custos de financiamento da posição	contabilizados uma vez por mês com base em cálculos diários. Markup sobre taxas de juros até 3% (aplicável ao TMS Direct)		
Custos de manutenção da conta		Manutenção da conta caixa - Mín: 0PLN/0 EUR/0 USD/0 GBP/0 CZK/0 CHF - Máx: 9PLN/3 EUR/3 USD/3 GBP/50 CZK/3 CHF		
Custos de entrada e saída	Markup para spread	de 0 a 1.6% do valor nominal da transação para os serviços TMS Connect, TMS Prime, TMS Trader, TMS Markets (apenas no caso do spread variável)		-
Custos de entrada e saída	Markup adicional para spread para a Conta de saldo baixo (margem adicional)	de 0 até ao máximo de: 1.6% do valor do preço - acrescido do valor do preço constante na coluna "Markup adicional para spread para a Conta de saldo baixo" nas Especificações dos Instrumentos Financeiros TMS Connect.		-

*) ações que não as polacas***) para outros CFD sobre ações, EFTs e índices de rendimento a comissão só é cobrada na hora da efetivação de uma transação abaixo do limiar do valor nominal máx.: 20 USD.

Pode encontrar a informação detalhada sobre o serviço TMS Prime aqui: oanda.com/eu-en/documents Pode encontrar a informação detalhada sobre o serviço TMS Connect aqui: oanda.com/eu-en/documents Pode encontrar a informação detalhada sobre o serviço TMS Direct aqui: oanda.com/eu-en/documents

Por quanto tempo devo manter o produto? Posso fazer mobilizações antecipadas do capital?

Os instrumentos financeiros indicados destinam-se a investimentos a curto prazo, em alguns casos apenas numa base diária, e não são adequados para investimentos a longo prazo. Não existe um período de detenção prescrito para os instrumentos financeiros indicados, não há período de cancelamento e, portanto, não são cobradas taxas de cancelamento. Pode negociar os instrumentos financeiros indicados em qualquer altura durante as horas de negociação. Para a variante do serviço TMS Trader, pode manter uma posição aberta por até 365 dias. Para a variante do serviço TMS Direct/TMS MiniDirect, pode manter posições opostas não liquidadas por até 60 dias.

Como posso apresentar uma queixa?

Se quiser apresentar uma queixa, contacte o Departamento de Apoio ao Cliente, ligando para: **+356 20345018**, enviando uma mensagem através do formulário de reclamação disponível no site www.tmsbrokers.com; www.oanda.com, no separador "Contactos", por correio, escrevendo para OANDA TMS Brokers S.A. ul. Złota 59, 00-120 Varsóvia, pessoalmente na OANDA TMS Brokers S.A. ul. Złota 59, 00-120 Varsóvia, apresentando uma respetiva carta ou prestando uma declaração que será registada em forma de uma ata. Se considerar que a sua queixa não foi tratada de maneira satisfatória, pode impugnar a respetiva decisão. Se na sequência da sua impugnação a decisão não for alterada, pode encaminhar a sua queixa para o Provedor Financeiro. Pode encontrar mais informações no site oanda.com/eu-en/documents no "Folheto Informativo sobre a OANDA TMS Brokers".

Outra informação relevante

Caso haja um intervalo de tempo entre o momento em que faz o pedido e o momento em que ele é executado, o seu pedido pode ser executado por um preço superior ou inferior ao que esperava. Assegure que a força do seu sinal de Internet é suficiente antes de negociar. A secção oanda.com/eu-en/documents no nosso site contém uma informação importante relativa à sua conta. Deve assegurar-se de que está familiarizado com todos os termos e condições aplicáveis à sua conta.

Documento de Informação Fundamental

CFD baseado na cotação dos contratos a termo

Finalidade

O presente documento proporciona-lhe a informação fundamental sobre um dado produto de investimento. Não constitui um elemento de promoção comercial. O fornecimento destas informações é exigido por lei para o ajudar a compreender a natureza deste produto de investimento e os riscos, custos, ganhos e perdas potenciais a ele associados, e para o ajudar a compará-lo com outros produtos.

Produto

Os CFD (contratos por diferença) baseados na cotação de contratos a termo (doravante: “**Produto**”) são oferecidos pela OANDA TMS Brokers spólka akcyjna com sede em Varsóvia, matriculada no Tribunal de Registo Comercial sob o n.º KRS 0000204776 (doravante: **OANDA TMS Brokers**), supervisionada pela Comissão de Supervisão Financeira (Komisja Nadzoru Finansowego). Os contactos estão disponíveis em: www.tmsbrokers.com; www.oanda.com. Para obter mais informações, ligue para o seguinte número: +48 799399910. Data da última atualização do presente documento: 27.01.2023

Está prestes a adquirir um produto que não é simples e cuja compreensão poderá ser difícil.

Em que consiste este produto?

Tipo

Um CFD (contrato por diferença) é um instrumento financeiro com alavancagem incorporada. Permite ao investidor especular sobre aumentos ou quedas no preço de um instrumento subjacente, tal como **contratos a termo**.

O investidor tem uma escolha - pode comprar um instrumento financeiro (assumir uma “posição longa”) ou vender um instrumento financeiro (assumir uma “posição curta”). O resultado do investidor depende da oscilação do preço do instrumento subjacente e da dimensão da posição.

Se o investidor comprar um instrumento financeiro e o preço do mesmo aumentar, o investidor ganhará. Se o investidor comprar um instrumento financeiro e o preço do mesmo cair, o investidor perderá. Se o investidor vender o instrumento financeiro à medida que o preço aumenta, o investidor perderá; à medida que o preço diminui, o investidor ganhará.

Objetivos

O objetivo do Produto é permitir ao investidor tirar proveito do efeito de alavancagem em relação à alteração do valor do instrumento subjacente sem ter de comprar ou vender no mercado subjacente. A abertura de uma posição requer o depósito de uma garantia (margem), sendo esta apenas uma pequena parte do valor do instrumento financeiro.

Exemplo

O investidor comprou 1 lote DE30.pro ao preço ASK de 13.158,6 e assegurar vendeu-o ao preço BID de 13.157,1, assumindo que o spread de mercado era de 0,5 pip na hora de abertura e fecho da posição.

Resultado líquido da transação DE30.pro: $(13\ 157,1 - 13\ 158,6) * 25 = -37,5$ EUR. O resultado líquido é igual ao líquido já que não é cobrada uma comissão. Em resultado da abertura e fecho da posição, o investidor incorrerá nos seguintes custos:

Serviço	TMS Trader: DE30.std TMS Prime: DE30.std	TMS Prime: DE30.pro	TMS Connect DE30.proTMS Markets DE.30
Custos de abertura	0	$13\ 158,6 * 25 * 0,004\% = 13,16$ EUR	0
Custo de fecho	0	$13\ 157,1 * 25 * 0,004\% = 13,16$ EUR	0
Custo de spread	$-1,5 * 25 = -37,5$ EUR	$0,5 * 25 = 12,5$ EUR	$0,5 * 25 = 12,5$ EUR

Data de maturidade

O instrumento financeiro indicado não tem um prazo de execução predefinido. Em resultado, não existe um período de detenção recomendado e a escolha do período de detenção fica ao critério do investidor individual, com base na sua estratégia e objetivos comerciais individuais. A OANDA TMS Brokers fixou em 365 dias o período máximo de detenção de posições abertas para o serviço TMS Trader.

Investidor individual a que se destina

O produto destina-se ao investidor que:


- tem conhecimentos e experiência na aquisição de instrumentos financeiros com alavancagem incorporada,
- quer investir ativamente, isto é, pretende manter exposições de curto prazo a instrumentos financeiros,
- está consciente do elevado risco do investimento,
- pretende especular sobre aumentos ou diminuições no preço do instrumento subjacente,
- espera grandes flutuações no preço de um instrumento financeiro,
- dispõe de fundos suficientes que pode permitir-se perder,
- pretende investir apenas uma parte do capital detido e pode sofrer perdas superiores ao montante do investimento inicial,
- compreende o impacto da alavancagem sobre o desempenho alcançado,
- aceita investimentos em instrumentos de curto prazo e de alto risco,
- detém outros tipos de investimentos.

Quais são os riscos e possíveis benefícios?

Indicador geral de risco



Classificámos este produto na categoria 7, numa escala de 1 a 7, que corresponde à mais alta categoria de risco.



Risco baixo Risco elevado

O indicador sumário de risco constitui uma orientação sobre o nível de risco deste produto quando comparado com outros produtos. Mostra a probabilidade de o produto sofrer perdas financeiras em virtude de flutuações dos mercados ou da nossa incapacidade para pagar a sua retribuição.

Assim torna possível estimar as perdas potenciais do desempenho futuro do produto a um nível muito elevado. Isto significa que as potenciais perdas resultantes do desempenho futuro são consideradas muito grandes e as condições desfavoráveis de mercado são suscetíveis de afetar a nossa capacidade de lhe pagar a sua retribuição.

Deve estar atento ao risco cambial. Irá receber os pagamentos numa moeda diferente, pelo que o retorno final que receberá depende da taxa de câmbio. Este risco não está incluído no indicador apresentado acima. Em certas circunstâncias, poderá ser-lhe solicitado que efetue pagamentos adicionais para cobrir perdas.

A perda total que pode sofrer pode exceder significativamente o montante investido.

Este produto não inclui qualquer proteção contra o desempenho futuro do mercado, pelo que poderá perder algum ou todo o seu investimento. Se o OANDA TMS Brokers não conseguir pagar-lhe o montante devido, poderá perder todo o seu investimento. No entanto, pode tirar proveito do sistema de proteção do consumidor (ver secção “O que acontece se a OANDA TMS Brokers não lhe puder pagar?”). Tal proteção não está incluída no indicador mostrado acima. As condições de mercado, por exemplo, a falta de liquidez, podem fazer com que a ordem do Cliente seja executada a um preço menos favorável, afetando significativamente o desempenho.

Podemos fechar a sua posição se não mantiver a margem mínima exigida, se tiver uma dívida para com a empresa, se exceder um determinado nível de exposição a um instrumento financeiro designado, se exceder o prazo máximo para manter a posição aberta ou a posição oposta não liquidada ou se violar os termos do Contrato Quadro. Este processo pode ser automatizado. Podemos também cancelar as suas ordens pendentes se exceder o período máximo de detenção ou se for necessário fechar ou liquidar as suas posições.

Cenários de desempenho

Esta tabela mostra quanto dinheiro se poderia recuperar num dia em diferentes cenários. Os cenários apresentados mostram os desempenhos que o seu investimento poderia produzir. Pode compará-los com cenários para outros produtos. Os cenários apresentados são estimativas de desempenho futuro baseadas em evidências passadas e na volatilidade do valor deste investimento e não são um indicador exato. O seu retorno irá variar dependendo do desempenho do mercado e do período de tempo em que detém o seu investimento. O cenário de stress mostra quanto dinheiro poderá receber de volta em condições de mercado extremas e não tem em conta a situação em que somos incapazes de lhe pagar. Os números apresentados não incluem todos os custos incorridos ao longo da existência do investimento, tais como custos de comissão, custos de swap, rolagem e conversão. No cenário de stress, assume-se que o investidor fez o investimento durante um dia.

Os cenários para os instrumentos financeiros com o maior volume de negociação são mostrados abaixo.

	DE30.pro	US500.pro	PL20.pro	US100.pro	OILWTI.pro
Taxa da margem	5,00%	5,00%	10,00%	5,00%	10,00%
Montante de investimento (margem)	10 000	10 000	10 000	10 000	10 000
Valor nominal do investimento	200 000	200 000	100 000	200 000	100 000
Cenário	Alteração do preço do instrumento				
Favorável	5,76%	14,29%	-92,37%	5,21%	-2,17%
Moderado	-13,58%	-7,08%	-113,74%	-20,80%	-35,24%
Desfavorável	-29,43%	-24,76%	-131,42%	-40,92%	-57,95%
Cenário de stress	-59,52%	-74,88%	-181,54%	-72,54%	-83,41%
Cenário	Ganho/ perda				
Favorável	11 514,17	28 581,92	-92 369,04	10 427,92	-2 170,86
Moderado	-27 159,11	-14 165,02	-113 742,51	-41 605,63	-35 238,96
Desfavorável	-58 861,96	-49 516,13	-131 418,07	-81 831,77	-57 949,99
Cenário de stress	-119 032,30	-149 751,53	-181 535,77	-145 073,15	-83 412,29

Os números não têm em conta a sua situação fiscal pessoal, o que também pode afetar o valor do retorno.

Os desempenhos incluem os custos de comissão.

O que acontece se a OANDA TMS Brokers não lhe puder pagar?

A OANDA TMS Brokers participa no sistema de compensação operado pelo Depositário Nacional de Títulos de Valor (Krajowy Depozyt Papierów Wartościowych S.A.). O sistema de compensação irá pagar-lhe os fundos menos os créditos no valor até ao equivalente de EUR 3.000 em PLN - 100% do valor dos fundos cobertos pelo sistema de compensação e 90% do excesso sobre esse montante, até ao equivalente de EUR 22.000 em PLN. Pode encontrar a informação detalhada nos Termos e Condições do serviço e em: www.kdpw.pl.

Quais são os custos?

Em função do produto, poderá suportar todos ou apenas alguns custos que constam abaixo. Custos únicos:

Custos únicos	Tipo de custo	Descrição do custo	TMS Trader TMS Prime, TMS Connect, TMS Markets	TMS Prime	TMS Direct/TMS MiniDirect
Custos de entrada	Comissão	Custo total de comissão resultante da abertura da posição:	0%	máx.: 0,08%*	0%
Custos de saída	Comissão	Custo total de comissão resultante do fecho da posição:	0%	máx.: 0,08%*	0%
Custos de financiamento da posição aberta	Custos de rolagem	Custo de alteração de uma dada série do contrato de futuros	O valor de pontos de swap calculado durante a rolagem do contrato CFD baseado no contrato de futuros está sujeito ao ajuste pelo valor de spread (no máximo) ou por um valor inferior ao resultante do spread de um dado instrumento.		
Outros custos	Spread	A diferença entre o preço de compra e o preço de venda chama-se spread. O investidor paga o spread na abertura e no encerramento da transação.			
Custos de financiamento da posição aberta	Custo de manutenção da posição	Custos de manutenção da posição num CFD a expirar (calculados como o produto do valor da margem, número de dias de manutenção da posição e a taxa indicada (Libor 1M + markup 1,5 %)/360. (aplica-se ao serviço TMS Direct)			
Custos de manutenção da conta	Manutenção da conta caixa	Mín: 0PLN/0 EUR/0 USD/0 GBP/0 CZK/0 CHF - Máx: 9PLN/3 EUR/3 USD/3 GBP/50 CZK/3 CHF			
Custos de saída	Custo de conversão	Quaisquer meios pecuniários, ganhos e perdas exercidos, ajustes, taxas e encargos que sejam denominados numa moeda diferente da moeda base da conta serão convertidos na moeda base da conta à taxa de conversão.			custo de conversão: 0,75%
Custos de entrada e saída	Markup para spread	de 0 a 1,6% do valor nominal da transação			-
Custos de entrada e saída	Markup adicional para spread para a Conta de saldo baixo	de 0 até ao máximo de: 1,6% do valor do preço - acrescido do valor do preço constante na coluna "Markup adicional para spread para a Conta de saldo baixo" nas Especificações dos Instrumentos Financeiros TMS Connect.			-

*) valor nominal da transação

Pode encontrar a informação detalhada sobre o serviço TMS Trader aqui: oanda.com/eu-en/documents

Pode encontrar a informação detalhada sobre o serviço TMS Connect aqui: oanda.com/eu-en/documents

Pode encontrar a informação detalhada sobre o serviço TMS Prime aqui: oanda.com/eu-en/documents

Pode encontrar a informação detalhada sobre o serviço TMS Direct/TMS MiniDirect aqui: oanda.com/eu-en/documents Pode encontrar a informação detalhada sobre o serviço TMS Markets aqui: oanda.com/eu-en/documents

Por quanto tempo devo manter o produto? Posso fazer mobilizações antecipadas do capital?

Os instrumentos financeiros indicados destinam-se a investimentos a curto prazo, em alguns casos apenas numa base diária, e não são adequados para investimentos a longo prazo. Não existe um período de detenção prescrito para os instrumentos financeiros indicados, não há período de cancelamento e, portanto, não são cobradas taxas de cancelamento. Pode negociar os instrumentos financeiros indicados em qualquer altura durante as horas de negociação. Para a variante do serviço TMS Trader, pode manter uma posição aberta por até 365 dias. Para a variante do serviço TMS Direct, pode manter posições opostas não liquidadas por até 60 dias.

Como posso apresentar uma queixa?

Se quiser apresentar uma queixa, contacte o Departamento de Apoio ao Cliente, ligando para: **+356 20345018**, enviando uma mensagem através do formulário de reclamação disponível no site www.tmsbrokers.com; www.oanda.com, no separador "Contactos", por correio, escrevendo para OANDA TMS Brokers S.A. ul. Zlota 59, 00-120 Varsóvia, pessoalmente na OANDA TMS Brokers S.A. ul. Zlota 59, 00-120 Varsóvia, apresentando uma respetiva carta ou prestando uma declaração que será registada em forma de uma ata. Se considerar que a sua queixa não foi tratada de maneira satisfatória, pode impugnar a respetiva decisão. Se na sequência da sua impugnação a decisão não for alterada, pode encaminhar a sua queixa para o Provedor Financeiro. Pode encontrar mais informações no site oanda.com/eu-en/documents no "Folheto Informativo sobre a OANDA TMS Brokers".

Outra informação relevante

Caso haja um intervalo de tempo entre o momento em que faz o pedido e o momento em que ele é executado, o seu pedido pode ser executado por um preço superior ou inferior ao que esperava. Assegure que a força do seu sinal de Internet é suficiente antes de negociar. A secção oanda.com/eu-en/documents no nosso site contém uma informação importante relativa à sua conta. Deve assegurar-se de que está familiarizado com todos os termos e condições aplicáveis à sua conta.

Documento de Informação Fundamental

Contratos de Futuros

Finalidade

O presente documento proporciona-lhe a informação fundamental sobre um dado produto de investimento. Não constitui um elemento de promoção comercial. O fornecimento destas informações é exigido por lei para o ajudar a compreender a natureza deste produto de investimento e os riscos, custos, ganhos e perdas potenciais a ele associados, e para o ajudar a compará-lo com outros produtos.

Produto

Os **contratos de Futuros** (doravante: “**Produto**”) são oferecidos pela OANDA TMS Brokers spółka akcyjna com sede em Varsóvia, matriculada no Tribunal de Registo Comercial sob o n.º KRS 0000204776 (doravante: **OANDA TMS Brokers**), supervisionada pela Comissão de Supervisão Financeira (Komisja Nadzoru Finansowego). Os contactos estão disponíveis em: www.tmsbrokers.com; www.oanda.com. Para obter mais informações, ligue para o seguinte número: +48 799399910. Data da última atualização do presente documento: 27.01.2023

Está prestes a adquirir um produto que não é simples e cuja compreensão poderá ser difícil.

Em que consiste este produto?

Tipo

O contrato de Futuros é um instrumento financeiro com alavancagem incorporada. Permite ao investidor especular sobre aumentos ou quedas no preço de um instrumento subjacente, tal como: **obrigações, divisas, taxas de juros, produtos**. O investidor tem uma escolha - pode comprar um contrato (assumir uma “posição longa”) ou vender um contrato (assumir uma “posição curta”). O desempenho depende da oscilação do preço do instrumento subjacente e da dimensão da posição.

Se o investidor comprar um instrumento financeiro e o preço do mesmo aumentar, o investidor ganhará. Se o investidor comprar um instrumento financeiro e o preço do mesmo cair, o investidor perderá. Se o investidor vender o instrumento financeiro à medida que o preço aumenta, o investidor perderá; à medida que o preço diminui, o investidor ganhará.

Objetivos

O objetivo do Produto é permitir ao investidor realizar movimentações com possibilidade de tirar proveito do efeito de alavancagem em relação à alteração do valor do instrumento subjacente sem ter de comprar ou vender no mercado subjacente. A abertura de uma posição requer o depósito de uma garantia (margin), sendo esta apenas uma pequena parte do valor do contrato.

Exemplo

O investidor comprou 1 contrato de futuros para o índice S&P 500 (ESU0) ao preço de ASK 3400 pontos, e a seguir, no mesmo dia, vendeu esse contrato ao preço de BID 3410. O valor nominal desse contrato é de 50 USD*preço. Assumimos que na hora da efetivação da transação o spread era de 0,25 de ponto de índice. O custo de comissão sobre a abertura e fecho da posição é de 11,25 USD (incluindo 1,25 - taxa da bolsa)/contrato *2 tj. 11,25 USD *2 = 22,50 USD.

O investidor obteve o seguinte desempenho líquido da movimentação: (3410-3400 USD)*50= 500 USD (incluindo o spread de 12,50 USD). Desempenho líquido (incluindo a comissão): 500 USD – 22,50 USD = 477,50 USD.

Em resultado da abertura e fecho da posição, o investidor incorrerá nos seguintes custos:

Serviço	TMS Direct:
	ESU0
Custos de abertura	11,25 USD
Custo de fecho	11,25 USD
Custo de spread	12,50 USD

Data de maturidade

O contrato de futuros tem um prazo de execução predefinido.

Investidor individual a que se destina

O produto destina-se ao investidor que:

- tem conhecimentos e experiência na aquisição de instrumentos financeiros com alavancagem incorporada,
- quer investir ativamente, isto é, pretende manter exposições de curto prazo a instrumentos financeiros,
- está consciente do elevado risco do investimento,
- pretende especular sobre aumentos ou diminuições no preço do instrumento subjacente,
- espera grandes flutuações no preço de um instrumento financeiro,
- dispõe de fundos suficientes que pode permitir-se perder,
- pretende investir apenas uma parte do capital detido e pode sofrer perdas superiores ao montante do investimento inicial,
- compreende o impacto da alavancagem sobre o desempenho alcançado,
- aceita investimentos em instrumentos de curto prazo e de alto risco,
- detém outros tipos de investimentos.

Quais são os riscos e possíveis benefícios?

Indicador geral de risco



Classificámos este produto na categoria 7, numa escala de 1 a 7, que corresponde à mais alta categoria de risco.



Risco baixo Risco elevado

O indicador sumário de risco constitui uma orientação sobre o nível de risco deste produto quando comparado com outros produtos. Mostra a probabilidade de o produto sofrer perdas financeiras em virtude de flutuações dos mercados ou da nossa incapacidade para pagar a sua retribuição.

Assim torna possível estimar as perdas potenciais do desempenho futuro do produto a um nível muito elevado. Isto significa que as potenciais perdas resultantes do desempenho futuro são consideradas muito grandes e as condições desfavoráveis de mercado são suscetíveis de afetar a nossa capacidade de lhe pagar a sua retribuição.

Deve estar atento ao risco cambial. Irá receber os pagamentos numa moeda diferente, pelo que o retorno final que receberá depende da taxa de câmbio. Este risco não está incluído no indicador apresentado acima. Em certas circunstâncias, poderá ser-lhe solicitado que efetue pagamentos adicionais para cobrir perdas.

A perda total que pode sofrer pode exceder significativamente o montante investido.

Este produto não inclui qualquer proteção contra o desempenho futuro do mercado, pelo que poderá perder algum ou todo o seu investimento. Se o OANDA TMS Brokers não conseguir pagar-lhe o montante devido, poderá perder todo o seu investimento. No entanto, pode tirar proveito do sistema de proteção do consumidor (ver secção “O que acontece se a OANDA TMS Brokers não lhe puder pagar?”). Tal proteção não está incluída no indicador mostrado acima. As condições de mercado, por exemplo, a falta de liquidez, podem fazer com que um contrato de futuros seja fechado a um preço menos favorável, afetando significativamente o desempenho.

Podemos fechar a sua posição se não mantiver a margem mínima exigida, se tiver uma dívida para com a empresa, se exceder um determinado nível de exposição a um instrumento financeiro designado ou se violar os termos do Contrato Quadro. Este processo pode ser automatizado. Podemos também cancelar as suas ordens pendentes se tal se vier necessário fechar ou liquidar as suas posições.

Cenários de desempenho

Esta tabela mostra quanto dinheiro se poderia recuperar num dia em diferentes cenários. Os cenários apresentados mostram os desempenhos que o seu investimento poderia produzir. Pode compará-los com cenários para outros produtos. Os cenários apresentados são estimativas de desempenho futuro baseadas em evidências passadas e na volatilidade do valor deste investimento e não são um indicador exato. O seu retorno irá variar dependendo do desempenho do mercado e do período de tempo em que detém o seu investimento. O cenário de stress mostra quanto dinheiro poderá receber de volta em condições de mercado extremas e não tem em conta a situação em que somos incapazes de lhe pagar. Os números apresentados não incluem todos os custos incorridos ao longo da existência do investimento, tais como custos de comissão e conversão. No cenário de stress, assume-se que o investidor fez o investimento durante um dia.

Cenário	ESU0
	S&P 500
Favorável	45,42%*
Moderado	-3,34%
Desfavorável	-36,74%
Cenário de stress	-93,39%

Os resultados não incluem os custos de comissão *) ganho expresso em por cento.

Os números não têm em conta a sua situação fiscal pessoal, o que também pode afetar o valor do retorno.

O que acontece se a OANDA TMS Brokers não lhe puder pagar?

A OANDA TMS Brokers participa no sistema de compensação operado pelo Depositário Nacional de Títulos de Valor (Krajowy Depozyt Papierów Wartościowych S.A.). O sistema de compensação irá pagar-lhe os fundos menos os créditos no valor até ao equivalente de EUR 3.000 em PLN - 100% do valor dos fundos cobertos pelo sistema de compensação e 90% do excesso sobre esse montante, até ao equivalente de EUR 22.000 em PLN. Pode encontrar a informação detalhada nos Termos e Condições do serviço e em: www.kdpw.pl.

Quais são os custos?

Em função do produto, poderá suportar todos ou apenas alguns custos que constam abaixo. Custos únicos:

Tipo de custos	Tipo de custos	Descrição	TMS Direct
Custos de entrada	Comissão	em função da moeda em que é expresso o valor do Contrato**	10,00 USD/ 10,00 EUR/ 8,00 GBP 13,00 CHF/13,00 AUD/ 20,00 SGD 1.200,00 JPY/ 15 NZD/ 20 PLN
Custos de saída	Comissão	em função da moeda em que é expresso o valor do Contrato**	10,00 USD/ 10,00 EUR/ 8,00 GBP 13,00 CHF/13,00 AUD/ 20,00 SGD 1.200,00 JPY/ 15 NZD/ 20 PLN
Outros custos	Spread	A diferença entre o preço de compra e o preço de venda chama-se spread. O investidor paga o spread na abertura e no encerramento da transação.	
Custos de financiamento da posição aberta	Custo de manutenção da posição	produto do valor da margem, número de dias de manutenção da posição e a taxa indicada (Libor 1M + markup 1,5 %)/360.	
Custos de manutenção da conta	Manutenção da conta caixa	Mín: 0PLN/0 EUR/0 USD/0 GBP/0 CZK/0 CHF - Máx: 9PLN/3 EUR/3 USD/3 GBP/50 CZK/3 CHF	
Outros custos		Quaisquer meios pecuniários, ganhos e perdas exercidos, ajustes, taxas e encargos que sejam denominados numa moeda diferente da moeda base da conta serão convertidos na moeda base da conta à taxa de conversão.	custo de conversão: 0,75%
Outros custos	Taxas de bolsa	O valor das taxas de bolsas encontram-se definidos nas especificações dos contratos de Futuros no site da OANDA TMS Brokers ou/ e no Posto de Apoio ao Cliente da OANDA TMS Brokers.	

*) Em caso de compra de 1 contrato é cobrada uma comissão mínima de 12,00 USD/ 12,00 EUR/ 10,00 GBP/ 15,00 CHF/ 15,00 AUD/ 25,00 SGD/ 1.500,00 JPY/ 15 NZD/ 20 PLN.

Pode encontrar a informação detalhada sobre o serviço TMS Direct aqui: oanda.com/eu-en/documents

Pode encontrar a informação detalhada sobre os contratos aqui: <https://www.home.saxo/legal/key-information-documents/kid>

Por quanto tempo devo manter o produto? Posso fazer mobilizações antecipadas do capital?

Não existe um período de detenção prescrito para o contrato, não há período de cancelamento e, portanto, não são cobradas taxas de cancelamento. Pode abrir e fechar um contrato em qualquer altura durante as horas de negociação.

Como posso apresentar uma queixa?

Se quiser apresentar uma queixa, contacte o Departamento de Apoio ao Cliente, ligando para: **+356 20345018**, enviando uma mensagem através do formulário de reclamação disponível no site www.tmsbrokers.com; www.oanda.com, no separador “Contactos”, por correio, escrevendo para OANDA TMS Brokers S.A. ul. Złota 59, 00-120 Varsóvia, pessoalmente na OANDA TMS Brokers S.A. ul. Złota 59, 00-120 Varsóvia, apresentando uma respetiva carta ou prestando uma declaração que será registada em forma de uma ata. Se considerar que a sua queixa não foi tratada de maneira satisfatória, pode impugnar a respetiva decisão. Se na sequência da sua impugnação a decisão não for alterada, pode encaminhar a sua queixa para o Provedor Financeiro. Pode encontrar mais informações no site oanda.com/eu-en/documents no “Folheto Informativo sobre a OANDA TMS Brokers”.

Outra informação relevante

Caso haja um intervalo de tempo entre o momento em que faz o pedido e o momento em que ele é executado, o seu pedido pode ser executado por um preço superior ou inferior ao que esperava. Assegure que a força do seu sinal de Internet é suficiente antes de negociar. A secção oanda.com/eu-en/documents no nosso site contém uma informação importante relativa à sua conta. Deve assegurar-se de que está familiarizado com todos os termos e condições aplicáveis à sua conta.

Documento de Informação Fundamental

CFD baseado na cotação de criptomoedas

Finalidade

O presente documento proporciona-lhe a informação fundamental sobre um dado produto de investimento. Não constitui um elemento de promoção comercial. O fornecimento destas informações é exigido por lei para o ajudar a compreender a natureza deste produto de investimento e os riscos, custos, ganhos e perdas potenciais a ele associados, e para o ajudar a compará-lo com outros produtos.

Produto

Os CFD (contratos por diferença) baseados na cotação de criptomoedas (doravante: “**Produto**”) são oferecidos pela OANDA TMS Brokers spólka akcyjna com sede em Varsóvia, matriculada no Tribunal de Registo Comercial sob o n.º KRS 0000204776 (doravante: **OANDA TMS Brokers**), supervisionada pela Comissão de Supervisão Financeira (Komisja Nadzoru Finansowego). Os contactos estão disponíveis em: www.tmsbrokers.com; www.oanda.com. Para obter mais informações, ligue para o seguinte número: **+48 799399910**. Data da última atualização do presente documento: 27.01.2023

Está prestes a adquirir um produto que não é simples e cuja compreensão poderá ser difícil.

Em que consiste este produto?

Tipo

Um CFD (contrato por diferença cambial) é um instrumento financeiro com alavancagem incorporada. Permite ao investidor especular sobre aumentos ou quedas no preço de um instrumento subjacente, tal como **criptomoeda**. O investidor tem uma escolha - pode comprar um contrato CFD (assumir uma “posição longa”) ou vender um contrato CFD (assumir uma “posição curta”). O desempenho depende da oscilação do preço do instrumento subjacente e da dimensão da posição.

Se o investidor comprar um contrato CFD e o preço do instrumento subjacente aumentar, o valor do CFD também aumentará. Se o investidor comprar um contrato CFD e o preço do instrumento subjacente baixar, o valor do CFD também baixará. Se o investidor vender o contrato CFD à medida que o preço aumenta, o valor do CFD desce e à medida que o preço desce, o valor do CFD aumenta. A segunda parte de uma transação efetivada pelo Cliente para os contratos CFD é a OANDA TMS Brokers.

Objetivos

O objetivo do Produto é permitir ao investidor realizar movimentações com possibilidade de tirar proveito do efeito de alavancagem em relação à alteração do valor do instrumento subjacente sem ter de comprar ou vender no mercado subjacente. O CFD requer o depósito de uma garantia (margem), sendo esta apenas uma pequena parte do valor do contrato.

Exemplo

O investidor comprou e a seguir vendeu 1 lote do instrumento BTCUSD. Preço de compra ASK:46305, preço de venda BID: 46000 (spread assumido na hora da compra - 10)

Valor nominal de 1 lote = Preço 1 BTCUSD *1 USD

$(46000 - 46305) * 1 = - 305 \text{ USD}$

Em resultado da abertura e fecho da posição, o investidor incorrerá nos seguintes custos:

Serviço	TMS Trader,	TMS Prime	TMS Connect
Custos de abertura	92,61 USD	92,61 USD	0
Custo de fecho	92 USD	92 USD	0
Custo de spread	40 USD	50 USD	305 USD
Custos de swap	Longa (pips): -3125,01/ Curta (pips) - 3093,8091 Longa: 31,25/ Curta: -30,94 USD	Longa (pips): -3125,01/ Curta (pips) - 3093,8091 Longa: 31,25/ Curta: -30,94 USD	Longa (pips): -3125,01/ Curta (pips) - 3093,8091 Longa: 31,25/ Curta: -30,94 USD

Data de maturidade

O CFD não tem data de maturidade predefinida. Em resultado, não existe um período de detenção recomendado e a escolha do período de detenção fica ao critério do investidor individual, com base na sua estratégia e objetivos comerciais individuais. A OANDA TMS Brokers fixou em 365 dias o período máximo de detenção de posições abertas para o serviço TMS Trader.

Investidor individual a que se destina

O produto destina-se ao investidor que:

- tem conhecimentos e experiência na aquisição de instrumentos financeiros com alavancagem incorporada,
- quer investir ativamente, isto é, pretende manter exposições de curto prazo a instrumentos financeiros,
- está consciente do elevado risco do investimento,
- pretende especular sobre aumentos ou diminuições no preço do instrumento subjacente,
- espera grandes flutuações no preço de um instrumento financeiro,
- dispõe de fundos suficientes que pode permitir-se perder,
- pretende investir apenas uma parte do capital detido e pode sofrer perdas superiores ao montante do investimento inicial,
- compreende o impacto da alavancagem sobre o desempenho alcançado,

- aceita investimentos em instrumentos de curto prazo e de alto risco,
- detém outros tipos de investimentos.

Quais são os riscos e possíveis benefícios?

Indicador geral de risco



Classificámos este produto na categoria 7, numa escala de 1 a 7, que corresponde à mais alta categoria de risco.



O indicador sumário de risco constitui uma orientação sobre o nível de risco deste produto quando comparado com outros produtos. Mostra a probabilidade de o produto sofrer perdas financeiras em virtude de flutuações dos mercados ou da nossa incapacidade para pagar a sua retribuição.

Assim torna possível estimar as perdas potenciais do desempenho futuro do produto a um nível muito elevado. Isto significa que as potenciais perdas resultantes do desempenho futuro são consideradas muito grandes e as condições desfavoráveis de mercado são suscetíveis de afetar a nossa capacidade de lhe pagar a sua retribuição.

Deve estar atento ao risco cambial. Irá receber os pagamentos numa moeda diferente, pelo que o retorno final que receberá depende da taxa de câmbio. Este risco não está incluído no indicador apresentado acima. Em certas circunstâncias, poderá ser-lhe solicitado que efetue pagamentos adicionais para cobrir perdas. **A perda total que pode sofrer pode exceder significativamente o montante investido.**

Este produto não inclui qualquer proteção contra o desempenho futuro do mercado, pelo que poderá perder algum ou todo o seu investimento. Se o OANDA TMS Brokers não conseguir pagar-lhe o montante devido, poderá perder todo o seu investimento. No entanto, pode tirar proveito do sistema de proteção do consumidor (ver secção “O que acontece se a OANDA TMS Brokers não lhe puder pagar?”). Tal proteção não está incluída no indicador mostrado acima. As condições de mercado, por exemplo, a falta de liquidez, podem fazer com que um contrato CFD seja fechado a um preço menos favorável, afetando significativamente o desempenho.

Podemos fechar a sua posição se não mantiver a margem mínima exigida, se tiver uma dívida para com a empresa, se exceder um determinado nível de exposição a um instrumento financeiro designado, se exceder o prazo máximo para manter a posição aberta (TMS Trader) ou se violar os termos do Contrato Quadro. Este processo pode ser automatizado. Podemos também cancelar as suas ordens pendentes se exceder o período máximo de detenção ou se for necessário fechar ou liquidar as suas posições.

Cenários de desempenho

Esta tabela mostra quanto dinheiro se poderia recuperar num dia em diferentes cenários. Os cenários apresentados mostram os desempenhos que o seu investimento poderia produzir. Pode compará-los com cenários para outros produtos. Os cenários apresentados são estimativas de desempenho futuro baseadas em evidências passadas e na volatilidade do valor deste investimento e não são um indicador exato. O seu retorno irá variar dependendo do desempenho do mercado e do período de tempo em que detém o seu investimento. O cenário de stress mostra quanto dinheiro poderá receber de volta em condições de mercado extremas e não tem em conta a situação em que somos incapazes de lhe pagar. Os números apresentados incluem todos os custos incorridos ao longo da existência do investimento, isto é, um dia sem considerar os custos de swap e os custos de conversão. No cenário de stress, assume-se que o investidor fez o investimento durante um dia.

BITCOIN	
Taxa da margem	50,00%
Montante de investimento (margem)	10 000
Valor nominal do investimento	20 000
Cenário	Alteração do preço do instrumento
Favorável	12,14%
Moderado	-72,78%
Desfavorável	-93,83%
Cenário de stress	98,30%
Cenário	Ganho/ perda
Favorável	2 428,25
Moderado	-14 555,59
Desfavorável	-18 766,22
Cenário de stress	19 660,00

Os desempenhos incluem os custos de comissão.

Os números não têm em conta a sua situação fiscal pessoal, o que também pode afetar o valor do retorno.

O que acontece se a OANDA TMS Brokers não lhe puder pagar?

A OANDA TMS Brokers participa no sistema de compensação operado pelo Depositário Nacional de Títulos de Valor (Krajowy Depozyt Papierów Wartościowych S.A.). O sistema de compensação irá pagar-lhe os fundos menos os créditos no valor até ao equivalente de EUR 3.000 em PLN - 100% do valor dos fundos cobertos pelo sistema de compensação e 90% do excesso sobre esse montante, até ao equivalente de EUR 22.000 em PLN. Pode encontrar a informação detalhada nos Termos e Condições do serviço e em: www.kdppw.pl.

Quais são os custos?

Em função do produto, poderá suportar todos ou apenas alguns custos que constam abaixo. Custos únicos:

Custos únicos	Tipo de custo	Descrição do custo
Custos de entrada e saída	Comissão	Máx.: 0,4% do valor nominal da transação (não mais do que 30/PLN para contas em PLN, 20 USD para contas em USD, 20 EUR para contas em EUR - para outros que não CFD em BITCOIN)
Outros custos	Spread	A diferença entre o preço de compra e o preço de venda chama-se spread. O investidor paga o spread na abertura e no encerramento da transação.
Custos de financiamento da posição aberta	Pontos swap	Os pontos swap negativos dependem de quanto tempo se mantém a posição, quanto mais tempo a mantiver, mais custos poderá ter, se abrir e fechar a posição no mesmo dia não terá de suportar os custos dos pontos swap negativos.
Custos de financiamento da posição aberta	Pontos swap	Margem sobre a taxa de juros aquando do cálculo de pontos swap: no máximo: 30% (3000 p. b)
Custos de manutenção da conta	Manutenção da conta caixa	Mín: 0PLN/0 EUR/0 USD/0 GBP/0 CZK - Máx: 9PLN/3 EUR/3 USD/3 GBP/50 CZK
Custos de saída	Custo de conversão	Quaisquer meios pecuniários, ganhos e perdas exercidos, ajustes, taxas e encargos que sejam denominados numa moeda diferente da moeda base da conta serão convertidos na moeda base da conta à taxa de conversão.
Custos de entrada e saída	Markup para spread	de 0 a 20% do valor nominal da transação
Custos de entrada e saída	Markup adicional para spread para a Conta de saldo baixo (Margem Adicional)	de 0 até ao máximo de: 20% do valor do preço - acrescido do valor do preço constante na coluna "Markup adicional para spread para a Conta de saldo baixo" nas Especificações dos Instrumentos Financeiros TMS Connect.

Pode encontrar a informação detalhada sobre os custos do serviço TMS Trader aqui: oanda.com/eu-en/documents

Pode encontrar a informação detalhada sobre os custos do serviço TMS Connect aqui: oanda.com/eu-en/documents

Pode encontrar a informação detalhada sobre o serviço TMS Prime aqui: oanda.com/eu-en/documents

Por quanto tempo devo manter o produto? Posso fazer mobilizações antecipadas do capital?

Os contratos CFD destinam-se a investimentos a curto prazo, em alguns casos apenas numa base diária, e não são adequados para investimentos a longo prazo. Não existe um período de detenção prescrito para o contrato CFD, não há período de cancelamento e, portanto, não são cobradas taxas de cancelamento. Pode abrir e fechar um contrato CFD em qualquer altura durante as horas de negociação. Para a variante do serviço TMS Trader, pode manter uma posição aberta por até 365 dias.

Como posso apresentar uma queixa?

Se quiser apresentar uma queixa, contacte o Departamento de Apoio ao Cliente, ligando para: **+356 20345018**, enviando uma mensagem através do formulário de reclamação disponível no site www.tmsbrokers.com; www.oanda.com, no separador "Contactos", por correio, escrevendo para OANDA TMS Brokers S.A. ul. Zlota 59, 00-120 Varsóvia, pessoalmente na OANDA TMS Brokers S.A. ul. Zlota 59, 00-120 Varsóvia, apresentando uma respetiva carta ou prestando uma declaração que será registada em forma de uma ata. Se considerar que a sua queixa não foi tratada de maneira satisfatória, pode impugnar a respetiva decisão. Se na sequência da sua impugnação a decisão não for alterada, pode encaminhar a sua queixa para o Provedor Financeiro. Pode encontrar mais informações no site oanda.com/eu-en/documents no "Folheto Informativo sobre a OANDA TMS Brokers".

Outra informação relevante

Caso haja um intervalo de tempo entre o momento em que faz o pedido e o momento em que ele é executado, o seu pedido pode ser executado por um preço superior ou inferior ao que esperava. Assegure que a força do seu sinal de Internet é suficiente antes de negociar. A secção oanda.com/eu-en/documents no nosso site contém uma informação importante relativa à sua conta. Deve assegurar-se de que está familiarizado com todos os termos e condições aplicáveis à sua conta.

Documento de Informação Fundamental

Opções de bolsa para contratos de Futuros

Opções de bolsa para índices

Finalidade

O presente documento proporciona-lhe a informação fundamental sobre um dado produto de investimento. Não constitui um elemento de promoção comercial. O fornecimento destas informações é exigido por lei para o ajudar a compreender a natureza deste produto de investimento e os riscos, custos, ganhos e perdas potenciais a ele associados, e para o ajudar a compará-lo com outros produtos.

Produto

As opções de bolsa (doravante: “Produto”) são oferecidos pela OANDA TMS Brokers spółka akcyjna com sede em Varsóvia, matriculada no Tribunal de Registo Comercial sob o n.º KRS 0000204776 (doravante: **OANDA TMS Brokers**), supervisionada pela Comissão de Supervisão Financeira (Komisja Nadzoru Finansowego). Os contactos estão disponíveis em: www.tmsbrokers.com; www.oanda.com. Para obter mais informações, ligue para o seguinte número: +48 799399910. Data da última atualização do presente documento: 27.01.2023

Está prestes a adquirir um produto que não é simples e cuja compreensão poderá ser difícil.

Em que consiste este produto?

Tipo

A opção é um instrumento financeiro que dá ao investidor o direito de comprar ou vender o instrumento subjacente. Permite ao investidor especular sobre aumentos ou diminuições no preço do instrumento subjacente. O desempenho depende da oscilação do preço do instrumento subjacente e da dimensão da posição.

O valor da margem (depósito de garantia) sobre posições curtas abertas de contratos de opção depende, entre outros, do valor do depósito do instrumento subjacente (contrato de futuros) e do preço de exercício da opção.

Os contratos de opção “In the Money” são exercidos automaticamente na hora da sua expiração. As opções americanas podem ser exercidas em qualquer momento, ao contrário das opções europeias que são liquidadas aquando da expiração e em dinheiro. As opções americanas dos contratos “In the Money” podem ser exercidas trocando-as em determinadas posições nos contratos, o mais tardar no dia anterior à expiração de uma dada opção, até à hora estipulada (chamado Expiry cut-off).

Ao vender um contrato de opção, o seu emissor está obrigado a manter um determinado nível da margem. A informação detalhada sobre a especificação dos contratos de opção encontra-se nos sites das determinadas bolsas e nas condições de transações na plataforma TMS DIRECT.

Objetivos

O objetivo do Produto é permitir ao investidor tirar proveito do efeito de alavancagem em relação à alteração do valor do instrumento subjacente sem ter de comprar ou vender no mercado subjacente. A opção requer o depósito de uma garantia (margem) apenas numa pequena parte do valor do instrumento financeiro. Tenha em atenção que a negociação de instrumentos financeiros com alavancagem incorporada requer cuidados adicionais, uma vez que pode realizar grandes lucros se o preço se mover a seu favor, sofrendo grandes perdas se o preço se mover na direção oposta à esperada.

Exemplo

O investidor comprou uma opção call para 1 contrato E-mini S&P 500 com data de maturidade de 18 de setembro de 2020. Preço strike 3400 pontos, preço de abertura 30 pontos. O investidor pagou um prémio pela compra da opção no valor de 1500 USD (30*multiplicador 50). No mesmo dia o investidor fecha a opção ao preço de 29 pontos (recebe o prémio de 1450 USD).

Desempenho da posição: $(44,25-44,50) \times 50 = -12,5$ USD.

Comissão: $6,57 \times 2 = 13,14$ USD.

Desempenho total: -63,14 USD. Em resultado da abertura e fecho da posição, o investidor incorrerá nos seguintes custos:

	Serviço	TMS Direct
Custos de entrada	Comissão	6,57 USD
Custos de saída	Comissão	6,57 USD
Outros custos	Custo de spread	12,5 USD

Data de maturidade

A opção tem a data de expiração predefinida. A data de expiração depende da série do instrumento subjacente, sendo definida pela bolsa na qual um dado instrumento é cotado.

As opções podem ser liquidadas por diferenças cambiais ou por entrega de um contrato de Futuros.

Investidor individual a que se destina

O produto destina-se ao investidor que:

- tem conhecimentos e experiência na aquisição de instrumentos financeiros com alavancagem incorporada,
- quer investir ativamente, isto é, pretende manter exposições de curto prazo a instrumentos financeiros,
- está consciente do elevado risco do investimento,
- pretende especular sobre aumentos ou diminuições no preço do instrumento subjacente,
- espera grandes flutuações no preço de um instrumento financeiro,
- dispõe de fundos suficientes que pode permitir-se perder,
- pretende investir apenas uma parte do capital detido e pode sofrer perdas superiores ao montante do investimento inicial,
- compreende o impacto da alavancagem sobre o desempenho alcançado,

- aceita investimentos em instrumentos de curto prazo e de alto risco,
- detém outros tipos de investimentos.

Quais são os riscos e possíveis benefícios?

Indicador geral de risco



Classificámos este produto na categoria 7, numa escala de 1 a 7, que corresponde à mais alta categoria de risco.



Risco baixo Risco elevado

O indicador sumário de risco constitui uma orientação sobre o nível de risco deste produto quando comparado com outros produtos. Mostra a probabilidade de o produto sofrer perdas financeiras em virtude de flutuações dos mercados ou da nossa incapacidade para pagar a sua retribuição.

Assim torna possível estimar as perdas potenciais do desempenho futuro do produto a um nível muito elevado. Isto significa que as potenciais perdas resultantes do desempenho futuro são consideradas muito grandes e as condições desfavoráveis de mercado são suscetíveis de afetar a nossa capacidade de lhe pagar a sua retribuição.

Deve estar atento ao risco cambial. Irá receber os pagamentos numa moeda diferente, pelo que o retorno final que receberá depende da taxa de câmbio. Este risco não está incluído no indicador apresentado acima. Em certas circunstâncias, poderá ser-lhe solicitado que efetue pagamentos adicionais para cobrir perdas.

A perda total que pode sofrer pode exceder significativamente o montante investido.

Este produto não inclui qualquer proteção contra o desempenho futuro do mercado, pelo que poderá perder algum ou todo o seu investimento. Se o OANDA TMS Brokers não conseguir pagar-lhe o montante devido, poderá perder todo o seu investimento. No entanto, pode tirar proveito do sistema de proteção do consumidor (ver secção “O que acontece se a OANDA TMS Brokers não lhe puder pagar?”). Tal proteção não está incluída no indicador mostrado acima. As condições de mercado, por exemplo, a falta de liquidez, podem fazer com que a posição seja fechada a um preço menos favorável, afetando significativamente o desempenho.

Podemos fechar a sua posição se não mantiver a margem mínima exigida, se tiver uma dívida para com a empresa, se exceder um determinado nível de exposição a um instrumento financeiro designado, se exceder o prazo máximo para manter a posição oposta não liquidada ou se violar os termos do Contrato Quadro. Este processo pode ser automatizado. Podemos também cancelar as suas ordens pendentes se tal se vier necessário fechar ou liquidar as suas posições.

Cenários de desempenho

Em caso de compra das opções (opção put e opção call) a perda é limitada antecipadamente até ao valor do prémio pago pelo cliente pela opção acrescida da comissão paga. O lucro do investidor é ilimitado.

Em caso de venda de opções (opção put e opção call) o lucro é limitado até ao valor do prémio, sendo a perda ilimitada.

Em caso de abertura de uma posição de opções, o Cliente não só deve ter em conta a variação do preço do instrumento subjacente mas também do tempo da alteração prevista.

A situação tributária pode afetar o valor do retorno.

O que acontece se a OANDA TMS Brokers não lhe puder pagar?

A OANDA TMS Brokers participa no sistema de compensação operado pelo Depositário Nacional de Títulos de Valor (Krajowy Depozyt Papierów Wartościowych S.A.). O sistema de compensação irá pagar-lhe os fundos menos os créditos no valor até ao equivalente de EUR 3.000 em PLN - 100% do valor dos fundos cobertos pelo sistema de compensação e 90% do excesso sobre esse montante, até ao equivalente de EUR 22.000 em PLN. Pode encontrar a informação detalhada nos Termos e Condições do serviço e em: www.kdpw.pl.

Quais são os custos?

Em função do produto, poderá suportar todos ou apenas alguns custos que constam abaixo. Custos únicos:

Tipo de custos	Tipo de custos	Descrição	TMS Direct
Custos de entrada	Comissão	em função da moeda em que é expresso o valor do Contrato	6,00 USD / 6,00 EUR / 5,00 GBP/ 8,00 CHF / 10,00 AUD / 15,00 SGD / 1.000,00 JPY / 75,00 SEK / 6,00 CAD / 45,00 HKD
Custos de saída	Comissão	em função da moeda em que é expresso o valor do Contrato	6,00 USD / 6,00 EUR / 5,00 GBP/ 8,00 CHF / 10,00 AUD / 15,00 SGD / 1.000,00 JPY / 75,00 SEK / 6,00 CAD / 45,00 HKD
Outros custos	Spread	A diferença entre o preço de compra e o preço de venda chama-se spread. O investidor paga o spread na abertura e no encerramento da transação.	
Custos de financiamento da posição aberta	Custo de manutenção da posição	Opção de bolsa (calculada como: produto do valor da margem, número de dias de manutenção da posição e a taxa indicada (Libor 1M + markup 1,5 %)/360.	
Custos de manutenção da conta	Manutenção da conta caixa	Mín: 0PLN/0 EUR/0 USD/0 GBP/0 CZK/0 CHF - Máx: 9PLN/3 EUR/3 USD/3 GBP/50 CZK/3 CHF	

Custos de financiamento da posição aberta	Custo de manutenção da posição	Opção de bolsa comprada cuja data de maturidade é superior a 31 dias (por cada milhão do valor nominal calculado proporcionalmente) máx. 1,,10 da unidade de divisa	
Custos de saída	Custo de conversão	Quaisquer meios pecuniários, ganhos e perdas exercidos, ajustes, taxas e encargos que sejam denominados numa moeda diferente da moeda base da conta serão convertidos na moeda base da conta à taxa de conversão.	custo de conversão: 0,75%

Podem encontrar a informação detalhada sobre o serviço TMS Direct aqui: oanda.com/eu-en/documents

Podem encontrar a informação detalhada sobre os contratos de Opções aqui: <https://www.home.saxo/legal/key-information-documents/kid>

Por quanto tempo devo manter o produto? Posso fazer mobilizações antecipadas do capital?

As opções têm a data de expiração predefinida. Não existe um período de detenção prescrito para a Opção, não há período de cancelamento e, portanto, não são cobradas taxas de cancelamento. Pode abrir e fechar uma posição em qualquer altura durante as horas de negociação, nos termos definidos num determinado mercado.

Como posso apresentar uma queixa?

Se quiser apresentar uma queixa, contacte o Departamento de Apoio ao Cliente, ligando para: **+356 20345018**, enviando uma mensagem através do formulário de reclamação disponível no site www.tmsbrokers.com; www.oanda.com, no separador “Contactos”, por correio, escrevendo para OANDA TMS Brokers S.A. ul. Złota 59, 00-120 Varsóvia, pessoalmente na OANDA TMS Brokers S.A. ul. Złota 59, 00-120 Varsóvia, apresentando uma respetiva carta ou prestando uma declaração que será registada em forma de uma ata. Se considerar que a sua queixa não foi tratada de maneira satisfatória, pode impugnar a respetiva decisão. Se na sequência da sua impugnação a decisão não for alterada, pode encaminhar a sua queixa para o Provedor Financeiro. Pode encontrar mais informações no site oanda.com/eu-en/documents no “Folheto Informativo sobre a OANDA TMS Brokers”.

Outra informação relevante

Caso haja um intervalo de tempo entre o momento em que faz o pedido e o momento em que ele é executado, o seu pedido pode ser executado por um preço superior ou inferior ao que esperava. Assegure que a força do seu sinal de Internet é suficiente antes de negociar. A secção oanda.com/eu-en/documents no nosso site contém uma informação importante relativa à sua conta. Deve assegurar-se de que está familiarizado com todos os termos e condições aplicáveis à sua conta.

Documentul care conține informațiile cheie

CFD pentru perechile valutare, contractul *forward* pentru perechile valutare

Obiectiv

Documentul de mai jos conține informații cheie despre produsul de investiții. Nu este material de marketing. Furnizarea acestor informații este solicitată prin lege pentru a vă facilita să înțelegeți produsul de investiții și riscul, costurile, câștigurile și pierderile legate de acest produs și pentru a vă facilita să-l comparați cu alte produse.

Produsul

CFD-urile (contracte pentru diferență) bazate pe cursul perechii valutare și contractele *forward* bazate pe cursul perechii valutare (în continuare: „**Produs**”) sunt oferite de OANDA TMS Brokers societate pe acțiuni cu sediul în Varșovia nr. KRS [Registrul Juridic Național] 0000204776 (în continuare: **OANDA TMS Brokers**), supravegheat de Comisia de Supraveghere Financiară. Datele de contact sunt disponibile pe site-ul: www.tmsbrokers.com; www.oanda.com. Pentru a afla mai multe informații, ne puteți contacta la numărul de telefon: +48 22 27 66 200. Data ultimei modificări prezentului document: 27.01.2023

Sunteți pe punctul de a achiziționa un produs complex care poate fi dificil de înțeles.

Ce reprezintă acest produs?

Tip:

Contractul CFD (contract pentru diferență) pentru perechile valutare sau contractul *forward* pentru perechile valutare este un instrument financiar cu levier. Oferă investitorilor posibilitatea de a specula pe baza mișcărilor prețurilor instrumentului de bază, precum ale perechilor valutare. Investitorul are de ales - poate achiziționa un instrument financiar (adoptă "poziția long") sau vinde un instrument financiar (adoptă „poziția short”). Performanța investitorului depinde de mișcările prețului instrumentului de bază și de mărimea poziției. Dacă investitorul achiziționează un produs financiar și prețul instrumentului crește, investitorul câștigă. Dacă investitorul achiziționează un produs financiar și prețul instrumentului scade, investitorul pierde. În cazul vânzării instrumentului financiar cu creșterea prețului, investitorul pierde, iar cu scăderea prețului investitorul câștigă.

Obiective

Obiectivul Produsului este de a da posibilitatea investitorului să folosește efectul de levier cu privire la schimbarea valorii instrumentului financiar, fără să achiziționeze sau vândă pe piața de bază. Deschiderea poziției necesită depunerea unei cerințe inițiale de marjă doar într-o mică parte din valoarea instrumentului financiar.

Exemplu

Investitorul a adoptat poziția nominală de 1 lot pe EUR/USD cu cerința inițială de marjă 3,33% și prețul de piață de 1,20000, cerința inițială de marjă necesară pentru a deschide poziția este de 3 333 EUR (3,33% x 100 000), cu presupunerea că levierul este de 1: 30 (3,33%). Aceasta înseamnă că fiecare mișcare a prețului cu 1 punct (a cincea zecimală) modifică valoarea investiției cu 1 USD.

De exemplu, dacă investitorul a adoptat poziția long (Buy), iar piața crește, creșterea prețului cu 1 punct va genera câștigul pentru investitor în valoarea de 1 USD. Dacă prețul de piață scade cu 1 punct, atunci investitorul va suporta pierdea în valoarea de 1 USD. Și invers, dacă investitorul deține poziția short (sell), câștigul este conform scăderii prețului, iar pierderea este conformă creșterii prețului instrumentului financiar. Cu presupunerea că spread-ul în momentul deschiderii poziției a fost de 15 puncte, costul spread-ului va fi de 15 * 1 USD = 15 USD. Dacă investitorul va închide poziția la preț de 1,20015, atunci performanța lui va fi următoare: Pentru poziția long: (1,20015 – 1,20000)*100 000 = 15 USD; Pentru poziția short: (1,20000 – 1,20015)*100 000 = - 15 USD. În urma deschiderii și a închiderii poziției, investitorul va suporta costul comisionului, iar dacă va menține poziția pentru următoarea zi, poate suporta costurile suplimentare sub formă de punctele negative de swap.

		TMS Trader*, TMS Prime*	TMS Prime**	TMS Connect, TMS Markets	TMS Direct/MiniDirect
Prețul de deschidere	Comision	0	100.000*0,004% = 4 EUR	0	0 sub valoarea minimă de 10USD
Prețul de închidere	Comision	0	100.000*0,004% = 4 EUR	0	0 sub valoarea minimă de 10USD
Costurile finanțării poziției deschise	Puncte de swap	-7,3678/-2,8981 D: -7,37 USD/K: -2,90 USD	-5,403/-0,9333 -5,40 USD USD/-0,93 USD	-5,403/-0,9333 -5,40 USD USD/-0,93 USD	0,00267123% 3,21 USD
Alte costuri	Costurile spread-ului	15 * 1 USD = 15 USD sau spread-ul de tranzacționare			
Prețul de închidere	Costul conversiei	Orice sume, pierderi și profituri obținute, ajustări, taxe și povăre care sunt denumite într-o altă valută decât valuta de bază a contului, vor fi convertite în valuta de bază a contului la rata conversiei.			0,11 USD

* se aplică la CFD pentru perechile valutare cotate pe platforma TMS Trader cu spread-ul fix (denumirea instrumentului fără extensie) și TMS Prime pentru CFD pentru perechile valutare cotate cu extensia „.std” ** se aplică la CFD pentru perechile valutare cotate pe platforma TMS Connect cu extensia „.pro” și TMS Prime cu extensia „.pro”

Termenul de scadență

Contractul CFD (contract pentru diferență) nu are un termen de scadență prestabilit. Prin urmare, nu există o perioadă de menținere recomandată a acestuia, iar alegerea perioadei de deținere depinde de discreția investitorului pe baza strategiei individuale și a obiectivelor acestuia. OANDA TMS Brokers a stabilit perioada maximă de 365 de zile pentru menținerea pozițiilor deschise pentru serviciile TMS Trader.

Forward-ul are termenul și prețul de realizare prestabilite. Nu există o perioadă de menținere recomandată a acestuia, iar alegerea perioadei de deținere depinde de discreția investitorului pe baza strategiei individuale și a obiectivelor acestuia.

Investitorul individual țintă

Investitorul țintă este o persoană care:

- are cunoștințe și experiență în materie de tranzacționarea produselor cu efect de levier
- vrea investi în mod activ, adică intenționează să mențină expunerea la instrumentele financiare pe termen scurt,
- este conștient de risc ridicat în materie de investiții;
- intenționează să speculeze pe baza mișcărilor prețului instrumentului de bază,
- anticipează fluctuațiile prețului instrumentului financiar;
- tranzacționează cu bani pe care își poate permite să-i piardă,
- intenționează să investească doar o parte din capital deținut și poate suporta pierderi care depășesc suma inițială a investiției.
- înțelege impactul leverului asupra randamentului,
- are o toleranță la investiții în instrumentele pe termen scurt cu risc ridicat,
- are alte tipuri de investiții.

Care sunt riscuri și beneficii potențiale?

Indicatorul general de risc



Am clasificat acest produs ca 7 la 7, ceea ce reprezintă clasa de risc cel mai ridicat



Risc scăzut Risc ridicat

Indicatorul general de risc este un indiciu asociat nivelului de risc al acestui produs comparativ cu alte produse. Arată care este probabilitatea de a pierde bani pe produs din cauza mișcărilor pe piață sau pentru că nu avem posibilitatea de a-ți plăti banii.

Acest lucru permite să se estimeze potențialele pierderi asociate performanței viitoare ale produsului la un nivel foarte înalt. Aceasta înseamnă că potențialele pierderi asociate performanței viitoare sunt evaluate ca foarte mari, iar condițiile nefavorabile de piață ne vor cel mai probabil impacta capacitatea de a-ți plăti banii.

Fii conștient de riscul valutar Vei primi plățile într-o altă valută, deci randamentul final pe care îl vei obține depinde de rata schimbului valutar. Riscul acesta nu este inclus în indicatorul de mai sus. În anumite circumstanțe și se pot cere plățile suplimentare pentru a acoperi pierderile. **Pierderea totală pe care o poți suporta poate depăși în mod semnificativ suma investită.**

Acest produs nu include nicio protecție împotriva performanței viitoare a pieței, deci poți pierde o parte din sau totalul investiției. În cazul în care OANDA TMS Brokers nu are posibilitatea de a-ți plăti suma datorată, poți pierde totalul investiției. Totuși, poți beneficia dintr-un sistem de protecție a consumatorilor (vezi secțiunea „Ce se va întâmpla dacă nu avem posibilitatea de a-ți plăti banii?”). Protecția aceasta nu este inclusă în indicatorul de mai sus. Condițiile de piață, cum ar fi lipsa de lichiditate, poate face ca ordinul Clientului să fie realizat la un preț mai puțin avantajos, ce poate impacta în mod semnificativ performanța.

Putem să-ți închidem poziția, dacă nu vei menține indicatorul minim de protecție solicitat, dacă ai datorii către companie, dacă depășești un nivel prestabilit de implicare într-un anumit instrument financiar, dacă depășești termenul maxim de menținere a poziției deschise (TMS Trader) sau a poziției nestabilite de semn opus (TMS Direct/TMS MiniDirect) sau dacă încalci dispozițiile Acordului-Cadru. Acest proces poate fi automatizat. Putem de asemenea anula ordinele în așteptare dacă depășești termenul maxim de menținere a acestora (TMS Trader) sau dacă acest lucru va fi legat de necesitatea de a-ți încheide sau deconta pozițiile.

Scenarii de performanță

În acest tabel s-a arătat câți bani poți primi înapoi în timpul unei zile în diferite scenarii. Scenariile prezentate reprezintă ce performanță și-ar putea aduce investiția. Le poți compara cu scenariile asociate altor produse. Scenariile prezentate sunt o estimare a performanței viitoare pe baza dovezilor din trecut și a variabilității valorii acestei investiții și nu sunt un indicator exact. Randamentul tău va varia în funcție de performanța pieței și de cât timp păstrezi investiția. Scenariul de stres arată ce ai putea obține înapoi în circumstanțe extreme de piață și nu ține cont de situația în care nu suntem în măsură să-ți plătim. Cifrele prezentate includ toate costurile suportate pe durata investiției, adică a unei zile, cu excepția costurilor swap-ului și ale conversiei. Scenariul aferent condițiilor extreme presupune că investitorul a efectuat investiții într-o singură zi. Mai jos s-au prezentat scenariile pentru instrumentele financiare cu cel mai mare volum de tranzacționare pentru poziția long. Performanța include costurile comisionului. Cifrele nu țin cont de situația ta fiscală care de asemenea poate impacta măsura randamentului.

	EURUSD.pro	GBPUSD.pro
Rata Cerinței inițiale de marjă	3,33%	3,33%
Suma Investiției (cerința inițială de marjă)	10.000	10.000
Valoarea nominală a investiției în EUR	300.300	300.300
Scenariu	Mișcarea prețului instrumentului	
Favorabil	-3,08%	3,88%
Moderat	-10,84%	-7,51%
Nefavorabil	-18,18%	-17,64%
Stres	-12,98%	-13,67%
Scenariu	Profit/pierderi	
Favorabil	-9.257,27	11.654,52

Moderat	-32.567,39	-22.564,47	
Nefavorabil	-54.583,43	-52.966,17	
Stres	-38.981,79	-41.048,47	

Ce se întâmplă dacă OANDA TMS Brokers nu îți poate plăti?

OANDA TMS Brokers Compania este membră a sistemului de compensații condus de Depozitarul Național de Valori Mobiliare S.A., Sistemul de compensații îți va plăti banii minus creanțe până la echivalentul a 3.000 de euro în PLN - 100% din valoarea fondurilor supuse sistemului de compensații și 90% din surplus peste această sumă, până la echivalentul a 22.000 de euro în PLN. Informațiile detaliate pot fi găsite în regulamentul serviciului și pe site-ul: www.kdpw.pl.

Care sunt costurile ?

În funcție de produs, poți suporta toate sau anumite costuri indicate mai jos.

Costuri unice:

Costuri de intrare	Comision	Costul comisionului asociat deschiderii și al închiderii poziției în total: min: 0 - max: 0,004% din valoarea nominală a tranzacției (TMS Prime) sau 10 USD (tranzacția sub valoarea minimă pentru TMS Direct)
Costuri de ieșire	Comision	Costul comisionului asociat deschiderii și al închiderii poziției în total: min: 0 - max: 0,004% din valoarea nominală a tranzacției (TMS Prime) sau 10 USD (tranzacția sub valoarea minimă pentru TMS Direct)
Alte costuri	Spread	Spread este diferența dintre prețul de achiziție și prețul de vânzare. Acest cost se realizează de fiecare dată când deschizi și închizi o tranzacție.
Prețul de închidere	Costul conversiei	Orice sume, pierderi și profituri obținute, ajustări, taxe și povăre care sunt denumite într-o altă valută decât valuta de bază a contului, vor fi convertite în valuta de bază a contului la rata conversiei. Costul conversiei pentru TMS Direct: 0,75%
Prețul de deschidere	Marja pe spread	de la 0 - până la maxim: 0,1% din valoarea prețului
Prețul de închidere	Marja pe spread	de la 0 - până la maxim: 0,1% din valoarea prețului
Prețul de deschidere	Marja pe spread	de la 0 - până la maxim: 0,1% din valoarea prețului - plus valoarea prețului indicată în coloana „Marja suplimentară pe spread pentru un Cont cu sold scăzut” în Specificațiile Instrumentelor Financiare TMS Connect.
Prețul de închidere	Marja pe spread	de la 0 - până la maxim: 0,1% din valoarea prețului - plus valoarea prețului indicată în coloana „Marja suplimentară pe spread pentru un Cont cu sold scăzut” în Specificațiile Instrumentelor Financiare TMS Connect.
Costurile finanțării poziției deschise	Puncte de swap	Punctele negative de swap depind de durata menținerii poziției, cu cât mai lung vei menține poziția cu atât mai mare costuri poți suporta, dacă vei deschide și închide poziția în aceeași zi nu vei suporta costurile punctelor negative de swap. Nu se aplică la Forward
Taxe pentru întreținerea contului	Întreținerea Contului de Numerar	Min: 0PLN/0 EUR/0 USD/0 GBP/0 CZK/0 CHF - Max: 9PLN/3 EUR/3 USD/3 GBP/50 CZK/3 CHF

Informațiile detaliate cu privire la serviciul TMS Trader se află aici: oanda.com/eu-en/documents

Informațiile detaliate cu privire la serviciul TMS Connect se află aici: oanda.com/eu-en/documents

Informațiile detaliate cu privire la serviciul TMS Prime se află aici: oanda.com/eu-en/documents

Informațiile detaliate cu privire la serviciul TMS Direct/TMS MiniDirect se află aici: oanda.com/eu-en/documents

Informațiile detaliate cu privire la serviciul TMS Markets se află aici: oanda.com/eu-en/documents

Cât timp ar trebui să dețin produsul și pot retrage banii mai devreme?

Contractele CFD sunt destinate investițiilor pe termen scurt, în anumite cazuri doar în intervale de timp zilnice și nu sunt potrivite pentru investițiile pe termen lung. Forward-ul are termenul de realizare prestabilit. Nu există o perioadă de menținere recomandată a instrumentelor financiare indicate, nu există o perioadă de anulare, deci nu se percep taxele pentru anulare. Poți vinde instrumentele financiare indicate în orice moment în timpul orelor de piață. Pentru varianta de servicii TMS Trader poți menține poziția deschisă până la 365 de zile. Pentru varianta de servicii TMS Direct/TMS MiniDirect poți menține pozițiile nestabilite de semn opus până la 60 de zile.

Cum pot depune o reclamație?

Dacă îți dorești să faci reclamație, contactează Departamentul de Serviciul Clienți la numărul + 48 22 27 66 200, trimite mesaje prin intermediul formularului de reclamație pe site-ul www.tmsbrokers.com; www.oanda.com. În secțiunea „Contact”, în scris la adresa OANDA TMS Brokers S.A. ul. Złota 59, 00-120 Warszawa, personal la OANDA TMS Brokers S.A. ul. Złota 59, 00-120 Warszawa în scris sau oral pentru proces-verbal. Dacă crezi că reclamația ta a fost tratată în mod nesatisfăcător, ai dreptul de a face apel. În cazul în care decizia nu se va schimba în urma depunerii apelului, poți trimite reclamație la Ombudsmanul Financiar. Mai multe informații se află pe site-ul oanda.com/eu-en/documents în „Fișa de informații cu privire la OANDA TMS Brokers”.

Alte informații relevante

Dacă între momentul efectuării ordinului și al realizării acestuia există o întârziere, ordinul poate să nu fie realizat la prețul așteptat. Înainte de a începe tranzacționarea, asigură-ți că calitatea transferului este suficientă. Secțiunea oanda.com/eu-en/documents pe site-ul nostru conține informațiile relevante cu privire la contul tău. Trebuie să-ți asiguri că cunoști toate condițiile și regulile care se aplică contului tău.

Documentul care conține informațiile cheie

CFD pe cursul spot de metale prețioase, contractul *forward* pe aur și argint

Obiectiv

Documentul de mai jos conține informații cheie despre produsul de investiții. Nu este material de marketing. Furnizarea acestor informații este solicitată prin lege pentru a vă facilita să înțelegeți produsul de investiții și riscul, costurile, câștigurile și pierderile legate de acest produs și pentru a vă facilita să-l comparați cu alte produse.

Produs

CFD (contracte pentru diferență) bazate pe cursul spot de metale prețioase și contractele forward bazate pe cursul de aur și argint (în continuare: „**Produs**”) sunt oferite de OANDA TMS Brokers societate pe acțiuni cu sediul în Varșovia nr. KRS [Registrul Juridic Național] 0000204776 (în continuare: **OANDA TMS Brokers**), supravegheat de Comisia de Supraveghere Financiară. Datele de contact sunt disponibile pe site-ul: www.tmsbrokers.com; www.oanda.com. Pentru a afla mai multe informații, ne puteți contacta la numărul de telefon: +48 22 27 66 200. Data ultimei modificări prezentului document: 27.01.2023

Sunteți pe punctul de a achiziționa un produs complex care poate fi dificil de înțeles.

Ce reprezintă acest produs?

Tip:

Contractul CFD și contractul forward este un instrument financiar cu levier. Oferă investitorilor posibilitatea de a specula pe baza mișcărilor prețurilor instrumentului de bază, precum al **metalelor prețioase**. Investitorul are de ales, poate achiziționa contractul CFD (adoaptă poziția "long") sau vinde contractul CFD (adoaptă poziția „short”). Performanța depinde de schimbarea prețului instrumentului de bază și mărimea poziției. Dacă investitorul achiziționează un produs financiar și prețul instrumentului crește, investitorul câștigă. Dacă investitorul achiziționează un produs financiar și prețul instrumentului scade, investitorul pierde. În cazul vânzării instrumentului financiar cu creșterea prețului, investitorul pierde, iar cu scăderea prețului investitorul câștigă

Obiective

Obiectivul Produsului este de a da posibilitatea investitorului să folosește efectul de levier cu privire la schimbarea valorii instrumentului financiar, fără să achiziționeze sau vândă pe piața de bază. CFD-ul necesită depunerea unei cerințe inițiale de marjă doar într-o mică parte din valoarea contractului.

Exemplu

Investitorul a deschis poziția de valoarea nominală a 1 lot pe SILVER.pro cu cerința inițială de marjă de 10% și prețul de piață de 15,70. Aceasta înseamnă că fiecare mișcare a prețului cu 1 punct modifică valoarea investiției cu 5 USD.

De exemplu, dacă investitorul a adoptat poziția long (Buy), iar piața crește, creșterea prețului cu 1 punct va genera câștigul pentru investitor în valoarea de 5 USD. Dacă prețul de piață scade cu 1 punct, atunci investitorul va suporta pierdea în valoarea de 5 USD. Și invers, dacă investitorul deține poziția short (sell), câștigul este conform scăderii prețului, iar pierderea este conformă creșterii prețului instrumentului financiar.

Valoarea a 1 lot = prețul a 1 uncii de troy de argint* 5000 USD

Presupunând că spread-ul în momentul deschiderii poziției a fost de 0,05 puncte, costul spreadului va fi de $0,05 * 5000 \text{ USD} = 250 \text{ USD}$.

Dacă investitorul va închide poziția la preț de 15,76, atunci performanța lui va fi următoare:

Pentru poziția long: $(26,76 - 26,70) * 5000 = 300 \text{ USD}$;

Pentru poziția short: $(26,70 - 26,76) * 5000 = - 300 \text{ USD}$.

În urma deschiderii și a închiderii poziției, investitorul va suporta costul comisionului, iar dacă va menține poziția pentru următoarea zi, poate suporta costurile suplimentare sub formă de punctele negative de swap.

De exemplu: Pentru TMS Trader punctele de swap pentru 1 zi sunt de: XAGUSD: Long: -0,9004 / Short: 0,4416 pips

Pentru poziția long: $0,01 * (-0,9004) * 5000 \text{ USD} = - 45,02 \text{ USD}$

Pentru poziția short: $0,01 * (0,4416) * 5000 \text{ USD} = 22,08 \text{ USD}$

Serviciu	TMS Trader*, TMS Prime*	TMS Prime**	TMS Connect, TMS Markets	TMS Direct
Costul deschiderii	0	$26,70 * 5000 * 0,004\% = 5,34 \text{ USD}$	0	10USD+1.57 USD comision de schimb
Costul închiderii	0	$26,70 * 5000 * 0,004\% = 5,34 \text{ USD}$	0	10USD+1.57 USD comision de schimb
Costurile spread-ului	250 USD			
Costul conversiei	Orice sume, pierderi și profituri obținute, ajustări, taxe și povăre care sunt denumite într-o altă valută decât valuta de bază a contului, vor fi convertite în valuta de bază a contului la rata conversiei. Costul conversiei pentru TMS Direct: 0,75%			

* se aplică la CFD și Forward pe metale prețioase cotate pe platforma TMS Trader (numele instrumentului fără extensie) și TMS Prime pentru CFD pe perechile valutare cotate cu extensia „.std” ** se aplică la CFD și Forward pe metale prețioase cotate pe platforma TMS Connect cu extensia „.pro” și TMS Prime cu extensia „.pro”

Termenul de scadență

Contractul CFD nu are un termen de scadență prestabilit. Prin urmare, nu există o perioadă de menținere recomandată a acestuia, iar alegerea perioadei de deținere depinde de discreția investitorului pe baza strategiei individuale și a obiectivelor acestuia. OANDA TMS Brokers a stabilit perioada maximă de 365 de zile pentru menținerea pozițiilor deschise pentru serviciile TMS Trader.

Forward-ul are termenul și prețul de realizare prestabilite. Nu există o perioadă de menținere recomandată a acestuia, iar alegerea perioadei de deținere depinde de discreția investitorului pe baza strategiei individuale și a obiectivelor

Investitorul individual țintă

Investitorul țintă este o persoană care:

- are cunoștințe și experiență în materie de tranzacționarea produselor cu efect de levier
- vrea investi în mod activ, adică intenționează să mențină expunerea la instrumentele financiare pe termen scurt,
- este conștient de risc ridicat în materie de investiții;
- intenționează să speculeze pe baza mișcărilor prețului instrumentului de bază,
- anticipează fluctuațiile prețului instrumentului financiar;
- tranzacționează cu bani pe care își poate permite să-i piardă,
- intenționează să investească doar o parte din capital deșinut și poate suporta pierderi care depășesc suma inițială a investiției.
- înțelege impactul levierului asupra randamentului,
- are o toleranță la investiții în instrumentele pe termen scurt cu risc ridicat,
- are alte tipuri de investiții.

Care sunt riscuri și beneficii potențiale?

Indicatorul general de risc



Am clasificat acest produs ca 7 la 7, ceea ce reprezintă clasa de risc cel mai ridicat



Indicatorul general de risc este un indiciu asociat nivelului de risc al acestui produs comparativ cu alte produse. Arată care este probabilitatea de a pierde bani pe produs din cauza mișcărilor pe piață sau pentru că nu avem posibilitatea de a-ți plăti banii.

Acest lucru permite să se estimeze potențialele pierderi asociate performanței viitoare ale produsului la un nivel foarte înalt. Aceasta înseamnă că potențialele pierderi asociate performanței viitoare sunt evaluate ca foarte mari, iar condițiile nefavorabile de piață ne vor cel mai probabil impacta capacitatea de a-ți plăti banii.

Fii conștient de riscul valutar Vei primi plățile într-o altă valută, deci randamentul final pe care îl vei obține depinde de rata schimbului valutar. Riscul acesta nu este inclus în indicatorul de mai sus. În anumite circumstanțe și se pot cere plățile suplimentare pentru a acoperi pierderile.
Pierderea totală pe care o poți suporta poate depăși în mod semnificativ suma investită.

Acest produs nu include nicio protecție împotriva performanței viitoare a pieței, deci poți pierde o parte din sau totalul investiției. În cazul în care OANDA TMS Brokers nu are posibilitatea de a-ți plăti suma datorată, poți pierde totalul investiției. Totuși, poți beneficia dintr-un sistem de protecție a consumatorilor (vezi secțiunea „Ce se va întâmpla dacă nu avem posibilitatea de a-ți plăti banii?”). Protecția aceasta nu este inclusă în indicatorul de mai sus. Condițiile de piață, cum ar fi lipsa de lichiditate, poate face ca ordinul Clientului să fie realizat la un preț mai puțin avantajos, ce poate impacta în mod semnificativ performanța.

Putem să-ți închidem poziția, dacă nu vei menține indicatorul minim de protecție solicitat, dacă ai datorii către companie, dacă depășești un nivel prestabilit de implicare în instrumentul financiar indicat, dacă depășești termenul maxim de menținere a poziției deschise sau a poziției nestabilite de semn opus sau dacă încalci dispozițiile Acordului-Cadru. Acest proces poate fi automatizat. Putem de asemenea anula ordinea în așteptare dacă depășești termenul maxim de menținere a acestora sau dacă acest lucru va fi legat de necesitatea de a-ți închiide sau deconta pozițiile.

Scenarii de performanță

În acest tabel s-a arătat câți bani poți primi înapoi în timpul unei zile în diferite scenarii. Scenariile prezentate reprezintă ce performanță ți-ar putea aduce investiția. Le poți compara cu scenariile asociate altor produse. Scenariile prezentate sunt o estimare a performanței viitoare pe baza dovezilor din trecut și a variabilității valorii acestei investiții și nu sunt un indicator exact Randamentul tău va varia în funcție de performanța pieței și de cât timp păstrezi investiția Scenariul de stres arată ce ai putea obține înapoi în circumstanțe extreme de piață și nu ține cont de situația în care nu suntem în măsură să-ți plătim. Cifrele prezentate nu includ costurile swap-ului și ale conversiei. Scenariul aferent condițiilor extreme presupune că investitorul a efectuat investiții într-o singură zi. Performanța include costurile comisionului.

	SILVER.std	SILVER.pro
Rata Cerinței inițiale de marjă	10,00%	10,00%
Suma Investiției (cerința inițială de marjă)	10.000	10.000
Valoarea nominală a investiției	100.000	100.000
Scenariu	Mișcarea prețului instrumentului	
Favorabil	11,01%	14,38%
Moderat	-10,49%	-11,43%
Nefavorabil	-28,03%	-31,07%

Stres	-97,17%	-95,57%
Scenariul	Profit/pierderi	
Favorabil	11.012,23	14.378,72
Moderat	-10.487,96	-11.426,00
Nefavorabil	-28.031,62	-31.070,44
Stres	-97.170,04	-95.567,47

Cifrele nu țin cont de situația ta fiscală care de asemenea poate impacta măsura randamentului.

Ce se întâmplă dacă OANDA TMS Brokers nu îți poate plăti?

OANDA TMS Brokers Compania este membră a sistemului de compensații condus de Depozitarul Național de Valori Mobiliare S.A., Sistemul de compensații îți va plăti banii minus creanțe până la echivalentul a 3.000 de euro în PLN - 100% din valoarea fondurilor supuse sistemului de compensații și 90% din surplus peste această sumă, până la echivalentul a 22.000 de euro în PLN. Informațiile detaliate pot fi găsite în regulamentul serviciului și pe site-ul: www.kdpw.pl.

Care sunt costurile ?

În funcție de produs, poți suporta toate sau anumite costuri indicate mai jos. Costuri unice:

Costurile de intrare și de ieșire	Comision	Costul comisionului asociat deschiderii și al închiderii poziției în total: max: 0,008% din valoarea nominală a tranzacției (TMS Prime) sau 20 USD (pentru TMS Direct)
Costurile finanțării poziției deschise	Puncte de swap (TMS Connect, TMS Markets, TMS Trader i TMS Prime)	Punctele negative de swap depind de durata menținerii poziției, cu cât mai lung vei menține poziția cu atât mai mare costuri poți suporta, dacă vei deschide și închide poziția în aceeași zi nu vei suporta costurile punctelor negative de swap.
Costurile finanțării poziției deschise	Puncte de swap (TMS Direct)	Punctele de swap depind de durata menținerii poziției și sunt exprimate în prețul instrumentului. În fiecare zi lucrătoare prețul de deschidere a poziției este corectat cu valoarea punctelor de swap care scad prețul de deschidere a poziției. Nu se aplică la Forward
Alte costuri	Spread	Spread este diferența dintre prețul de achiziție și prețul de vânzare. Acest cost se realizează de fiecare dată când deschizi și închizi o tranzacție.
Taxe pentru întreținerea contului	Întreținerea Contului de Numerar	Min: 0PLN/0 EUR/0 USD/0 GBP/0 CZK/0 CHF - Max: 9PLN/3 EUR/3 USD/3 GBP/50 CZK/3 CHF
Prețul de închidere	Costul conversiei	Orice sume, pierderi și profituri obținute, ajustări, taxe și povăre care sunt denumite într-o altă valută decât valuta de bază a contului, vor fi convertite în valuta de bază a contului la rata conversiei. Costul conversiei pentru TMS Direct: 0,75%
Costurile de intrare și de ieșire	Marja pe spread	De la 0 până la 1,6% din valoarea nominală pentru serviciul TMS Connect, TMS Prime, TMS Trader, TMS Markets (doar în cazul spreadului variabil)
Costurile de intrare și de ieșire	Marja suplimentară pe spread pentru un Cont cu sold scăzut (Marjă suplimentară)	de la 0 până la maxim: 1,6% din valoarea prețului, plus valoarea prețului indicată în coloana „Marja suplimentară pe spread pentru un Cont cu sold scăzut” în Specificațiile Instrumentelor Financiare TMS Connect.

Informațiile detaliate cu privire la serviciul TMS Trader se află aici: oanda.com/eu-en/documents

Informațiile detaliate cu privire la serviciul TMS Connect se află aici: oanda.com/eu-en/documents

Informațiile detaliate cu privire la serviciul TMS Prime se află aici: oanda.com/eu-en/documents

Informațiile detaliate cu privire la serviciul TMS Direct/TMS MiniDirect se află aici: oanda.com/eu-en/documents

Informațiile detaliate cu privire la serviciul TMS Markets se află aici: oanda.com/eu-en/documents

Cât timp ar trebui să dețin produsul și pot retrage banii mai devreme?

Contractele CFD sunt destinate investițiilor pe termen scurt, în anumite cazuri doar în intervale de timp zilnice și nu sunt potrivite pentru investițiile pe termen lung. Forward-ul are termenul de realizare prestabilit. Nu există o perioadă de menținere recomandată a instrumentelor financiare indicate, nu există o perioadă de anulare, deci nu se percep taxele pentru anulare. Poți vinde instrumentele financiare indicate în orice moment în timpul orelor de piață. Pentru varianta de servicii TMS Trader poți menține poziția deschisă până la 365 de zile. Pentru varianta de servicii TMS Direct/TMS MiniDirect poți menține pozițiile nestabilite de semn opus până la 60 de zile.

Cum pot depune o reclamație?

Dacă îți dorești să faci reclamație, contactează Departamentul de Serviciul Clienți la numărul + 48 22 27 66 200, trimite mesaje prin intermediul formularului de reclamație pe site-ul www.tmsbrokers.com; www.oanda.com. În secțiunea „Contact”, în scris la adresa OANDA TMS Brokers S.A. ul. Złota 59, 00-120 Warszawa, personal la OANDA TMS Brokers S.A. ul. Złota 59, 00-120 Warszawa în scris sau oral pentru proces-verbal. Dacă crezi că reclamația ta a fost tratată în mod nesatisfăcător, ai dreptul de a face apel. În cazul în care decizia nu se va schimba în urma depunerii apelului, poți trimite reclamația la Ombudsmanul Financiar. Mai multe informații se află pe site-ul oanda.com/eu-en/documents în „Fișa de informații cu privire la OANDA TMS Brokers”.

Alte informații relevante

Dacă între momentul efectuării ordinului și al realizării acestuia există o întârziere, ordinul poate să nu fie realizat la prețul așteptat. Înainte de a începe tranzacționarea, asigură-ți că calitatea transferului este suficientă. Secțiunea oanda.com/eu-en/documents pe site-ul nostru conține informațiile relevante cu privire la contul tău. Trebuie să-ți asiguri că cunoști toate condițiile și regulile care se aplică contului tău.

Documentul care conține informațiile cheie

CFD pe acțiuni, CFD pe ETF-uri și CFD pe indicii

Obiectiv

Documentul de mai jos conține informații cheie despre produsul de investiții. Nu este material de marketing. Furnizarea acestor informații este solicitată prin lege pentru a vă facilita să înțelegeți produsul de investiții și riscul, costurile, câștigurile și pierderile legate de acest produs și pentru a vă facilita să-l comparați cu alte produse.

Produsul

CFD (Contracte pentru diferență) sunt bazate pe cursul acțiunilor, al ETF-urilor și al indicilor (în continuare: „**Produs**”) sunt oferite de OANDA TMS Brokers societate pe acțiuni cu sediul în Varșovia nr. KRS [Registrul Juridic Național] 0000204776 (în continuare: **OANDA TMS Brokers**), supravegheat de Comisia de Supraveghere Financiară. Datele de contact sunt disponibile pe site-ul www.tmsbrokers.com; www.oanda.com. Pentru a afla mai multe informații, ne puteți contacta la numărul de telefon: +48 22 27 66 200. Data ultimei modificării prezentului document: 27.01.2023

Sunteți pe punctul de a achiziționa un produs complex care poate fi dificil de înțeles.

Ce reprezintă acest produs?

Tip:

Contractul CFD este un instrument financiar cu levier. Oferă investitorilor posibilitatea de a specula pe baza mișcărilor prețurilor instrumentului de bază, precum **al acțiunilor, al ETF-urilor și al indicilor**.

Investitorul are de ales, poate achiziționa un instrument financiar (adoaptă poziția "long") sau vinde un instrument financiar (adoaptă poziția „short”). Performanța investitorului depinde de mișcările prețului instrumentului de bază și de mărimea poziției. Dacă investitorul achiziționează un produs financiar și prețul instrumentului crește, investitorul câștigă. Dacă investitorul achiziționează un produs financiar și prețul instrumentului scade, investitorul pierde. În cazul vânzării instrumentului financiar cu creșterea prețului, investitorul pierde, iar cu scăderea prețului investitorul câștigă.

Obiective

Obiectivul Produsului este de a da posibilitatea investitorului să folosească efectul de levier cu privire la schimbarea valorii instrumentului financiar, fără să achiziționeze sau vândă pe piața de bază. Deschiderea poziției necesită depunerea unei cerințe inițiale de marjă doar într-o mică parte din valoarea instrumentului financiar.

Exemplu

Investitorul a achiziționat și apoi vândut 1 lot PGNIG la prețul ASK/BID de 5,87 / 5,93 (spread-ul prevăzut de 0,01)

Valoarea nominală a 1 lot = Preț *100 PLN. Performanță: (5,93 - 5,87) *100 = 6 PLN (inclusiv costul spread-ului)

Comisionul pentru deschidere : $1 * 100 * 0,29\% * 5,87 = 1,70$ PLN - în acest caz se va percepe comisionul minim de 20 PLN

Comisionul pentru închidere : $1 * 100 * 0,29\% * 5,93 = 1,72$ PLN - în acest caz se va percepe comisionul minim de 20 PLN. În urma deschiderii și a închiderii poziției investitorul va suporta costurile:

Serviciu	TMS Trader, TMS Prime*	TMS Connect, TMS Prime*
Costul deschiderii	25 PLN	25 PLN
Costul închiderii	25 PLN	25 PLN
Costul spread-ului	1 PLN	1 PLN
Cost swap-uri	Poziția long (pips): -0,0686/ Poziția short (pips) 0,0000 Poziția long: - 0,7 PLN/ Poziția short 0 PLN	Poziția long (pips): -0,0686/ Poziția short (pips) 0,0000 Poziția long: - 0,7 PLN/ Poziția short 0 PLN

* citește Specificația instrumentelor financiare pentru a găsi lista de contracte CFD pe acțiuni disponibile pentru o anumită platformă de tranzacționare.

Termenul de scadență

Instrumentul financiar indicat nu are un termen de scadență prestabilit. Prin urmare, nu există o perioadă de menținere recomandată a acestuia, iar alegerea perioadei de deținere depinde de discreția investitorului pe baza strategiei individuale și a obiectivelor acestuia. OANDA TMS Brokers a stabilit perioada maximă de 365 de zile pentru menținerea pozițiilor deschise pentru serviciile TMS Trader.

Investitorul individual ținută

Investitorul ținută este o persoană care:

- are cunoștințe și experiență în materie de tranzacționarea produselor cu efect de levier
- vrea investi în mod activ, adică intenționează să mențină expunerea la instrumentele financiare pe termen scurt,
- este conștient de risc ridicat în materie de investiții;
- intenționează să speculeze pe baza mișcărilor prețului instrumentului de bază,
- anticipează fluctuațiile prețului instrumentului financiar; tranzacționează cu bani pe care își poate permite să-i piardă,
- intenționează să investească doar o parte din capital deșinut și poate suporta pierderi care depășesc suma inițială a investiției; înțelege impactul levierului asupra randamentului,
- are o toleranță la investiții în instrumentele pe termen scurt cu risc ridicat, are alte tipuri de investiții.

Care sunt riscuri și beneficii potențiale?

Indicatorul general de risc



Am clasificat acest produs ca 7 la 7, ceea ce reprezintă clasa de risc cel mai ridicat



Risc scăzut Risc ridicat

Indicatorul general de risc este un indiciu asociat nivelului de risc al acestui produs comparativ cu alte produse. Arată care este probabilitatea de a pierde bani pe produs din cauza mișcărilor pe piață sau pentru că nu avem posibilitatea de a-ți plăti banii.

Acest lucru permite să se estimeze potențialele pierderi asociate performanței viitoare ale produsului la un nivel foarte înalt. Aceasta înseamnă că potențialele pierderi asociate performanței viitoare sunt evaluate ca foarte mari, iar condițiile nefavorabile de piață ne vor cel mai probabil impacta capacitatea de a-ți plăti banii.

Fii conștient de riscul valutar Vei primi plățile într-o altă valută, deci randamentul final pe care îl vei obține depinde de rata schimbului valutar. Riscul acesta nu este inclus în indicatorul de mai sus. În anumite circumstanțe și se pot cere plățile suplimentare pentru a acoperi pierderile.
Pierdera totală pe care o poți suporta poate depăși în mod semnificativ suma investită.

Acest produs nu include nicio protecție împotriva performanței viitoare a pieței, deci poți pierde o parte din sau totalul investiției. În cazul în care OANDA TMS Brokers nu are posibilitatea de a-ți plăti suma datorată, poți pierde totalul investiției. Totuși, poți beneficia dintr-un sistem de protecție a consumatorilor (vezi secțiunea „Ce se va întâmpla dacă nu avem posibilitatea de a-ți plăti banii?”). Protecția aceasta nu este inclusă în indicatorul de mai sus. Condițiile de piață, cum ar fi lipsa de lichiditate, poate face ca ordinul Clientului să fie realizat la un preț mai puțin avantajos, ce poate impacta în mod semnificativ performanța.

Putem să-ți închidem poziția, dacă nu vei menține indicatorul minim de protecție solicitat, dacă ai datorii către companie, dacă depășești un nivel prestabilit de implicare în instrumentul financiar indicat, dacă depășești termenul maxim de menținere a poziției deschise sau a poziției nestabilite de semn opus sau dacă încalci dispozițiile Acordului-Cadru. Acest proces poate fi automatizat. Putem de asemenea anula ordinele în așteptare dacă depășești termenul maxim de menținere a acestora sau dacă scade nivelul de necesitate de a-ți închide sau deconta pozițiile.

În acest tabel s-a arătat câți bani poți primi înapoi în timpul unei zile în diferite scenarii. Scenariile prezentate reprezintă ce performanță și-ar putea aduce investiția. Le poți compara cu scenariile asociate altor produse. Scenariile prezentate sunt o estimare a performanței viitoare pe baza dovezilor din trecut și a variabilității valorii acestei investiții și nu sunt un indicator exact. Randamentul tău va varia în funcție de performanța pieței și de cât timp păstrezi investiția. Scenariul de stres arată ce ai putea obține înapoi în circumstanțe extreme de piață și nu ține cont de situația în care nu suntem în măsură să-ți plătim. Cifrele prezentate nu includ swap-ul, rularea și conversia. Scenariul aferent condițiilor extreme presupune că investitorul a efectuat investiții într-o singură zi. Mai jos s-au prezentat scenariile pentru instrumentele financiare cu cel mai mare volum de tranzacționare:

	PGNIG	VXX.ETF	PKOBP
Rata Cerinței inițiale de marjă	20,00%	20,00%	20,00%
Suma Investiției (cerința inițială de marjă)	10.000 EUR	10.000 EUR	10.000 EUR
Valoarea nominală a investiției	50.000 EUR	50.000 EUR	50.000 EUR
Scenariu	Mișcarea prețului instrumentului		
Favorabil	103,79%	6,16%	113,28%
Moderat	8,61%	-79,91%	18,35%
Nefavorabil	-40,67%	-94,52%	-33,53%
Stres	-77,71%	-95,47%	-93,10%
Scenariu	Profit/pierderi (EUR)		
Favorabil	51.895,81	3.082,14	56.640,07
Moderat	4.306,57	-39.957,33	9.177,23
Nefavorabil	-20.335,44	-47.258,46	-16.765,44
Stres	-38.853,08	-47.736,88	-46.547,68

Performanța include costurile comisionului. Cifrele nu țin cont de situația ta fiscală care de asemenea poate impacta măsura randamentului.

Ce se întâmplă dacă OANDA TMS Brokers nu îți poate plăti?

OANDA TMS Brokers Compania este membră a sistemului de compensații condus de Depozitarul Național de Valori Mobiliare S.A., Sistemul de compensații îți va plăti banii minus creanțe până la echivalentul a 3.000 de euro în PLN - 100% din valoarea fondurilor supuse sistemului de compensații și 90% din surplus peste această sumă, până la echivalentul a 22.000 de euro în PLN. Informațiile detaliate pot fi găsite în regulamentul serviciului și pe site-ul: www.kdpw.pl.

Care sunt costurile ? În funcție de produs, poți suporta toate sau anumite costuri indicate mai jos. Costuri unice:

Costuri unice:	Tip de costuri:	TMS Trader, TMS Prime	TMS Connect, TMS Prime	TMS Direct/TMS MiniDirect
Prețul de deschidere	Costul comisionului pentru deschiderea poziției în total:	Acțiuni: 0,06%* ; 0,25%** EFT-uri: 0,06% Alte max: 0,02%	Acțiuni: 0,06%* ; 0,25%** EFT-uri: 0,06% Alte max: 0,02%	0,29% pentru acțiunile poloneze Comision minim max: 62,40 PLN ***

Prețul de închidere	Costul comisionului pentru închiderea poziției în total:	Acțiuni: 0,06%* ; 0,25%** EFT-uri: 0,06% Alte max: 0,02%	Acțiuni: 0,06%* ; 0,25%** EFT-uri: 0,06% Alte max: 0,02%	0,29% pentru acțiunile poloneze Comision minim max: 62,40 PLN ***
Alte costuri	Spread	Spread este diferența dintre prețul de achiziție și prețul de vânzare. Acest cost se realizează de fiecare dată când deschizi și închizi o tranzacție.		
Costurile finanțării poziției deschise	Costurile de menținere a poziției			Pe CFD-ul care urmează să expire: valoarea cerinței inițiale de marjă * numărul de zile (Libor 1M + marjă 1,5 %)/360.
Costurile finanțării poziției deschise	Puncte de swap	Marja pentru rata dobânzii la calcularea punctelor de swap: maxim: 5% (500 p. b.)		-
Costurile finanțării poziției deschise	Puncte de swap	Punctele negative de swap depind de durata menținerii poziției. Cu cât mai lung vei menține poziția cu atât mai mare costuri poți suporta, dacă vei deschide și închide poziția în aceeași zi nu vei suporta costurile punctelor negative de swap.		
Prețul de închidere	Costul conversiei	Orice sume, pierderi și profituri obținute, ajustări, taxe și povăre care sunt denumite într-o altă valută decât valuta de bază a contului, vor fi convertite în valuta de bază a contului la rata conversiei.		cost de conversie: 0,75%
Alte costuri	Costul de corporate actions	Costul din cauza fluxurilor negative asociate acțiunilor corporative (de exemplu plata dividendelor): max: 30%		Rate disponibile în Sistemul de Tranzacții. Nu există pentru CFD pe indicele de venit
Costurile finanțării poziției deschise	Costurile de finanțare a poziției	calculate o dată pe lună pe baza sumelor zilnice percepute. Marja pentru ratele dobânzii până la 3% (referitor la TMS Direct)		
Taxe pentru întreținerea contului	Întreținerea Contului de Numerar – Min: 0PLN/0 EUR/0 USD/0 GBP/0 CZK/0 CHF - Max: 9PLN/3 EUR/3 USD/3 GBP/50 CZK/3 CHF			
Costurile de intrare și de ieșire	Marja pe spread	De la 0 până la 1,6% din valoarea nominală pentru serviciul TMS Connect, TMS Prime, TMS Trader, TMS Markets (doar în cazul spreadului variabil)		-
Costurile de intrare și de ieșire	Marja suplimentară pe spread pentru un Cont cu sold scăzut (Marjă suplimentară)	de la 0 până la maxim: 1,6% din valoarea prețului, plus valoarea prețului indicată în coloana „Marja suplimentară pe spread pentru un Cont cu sold scăzut” în Specificațiile Instrumentelor Financiare TMS Connect.		-

*) alte acțiuni decât cele poloneze (***) pentru celelalte CFD-uri pe acțiuni, CFD pe ETF-uri și CFD pe indiciile de venit comisionul se percepe doar la încheierea tranzacției sub pârghia nominală max: 20 USD. Informațiile detaliate cu privire la serviciul TMS Prime se află aici: oanda.com/eu-en/documents Informațiile detaliate cu privire la serviciul TMS Trader se află aici: oanda.com/eu-en/documents Informațiile detaliate cu privire la serviciul TMS Connect se află aici: oanda.com/eu-en/documents Informațiile detaliate cu privire la serviciul TMS Direct se află aici: oanda.com/eu-en/documents

Cât timp ar trebui să dețin produsul și pot retrage banii mai devreme?

Instrumentele financiare indicate sunt destinate investițiilor pe termen scurt, în anumite cazuri doar în intervale de timp zilnice și nu sunt potrivite pentru investițiile pe termen lung. Nu există o perioadă de menținere recomandată a instrumentelor financiare indicate, nu există o perioadă de anulare, deci nu se percep taxele pentru anulare. Poți vinde instrumentele financiare indicate în orice moment în timpul orelor de piață. Pentru varianta de servicii TMS Trader poți menține poziția deschisă până la 365 de zile. Pentru varianta de servicii TMS Direct/TMS MiniDirect poți menține pozițiile nestabilite de semn opus până la 60 de zile.

Cum pot depune o reclamație?

Dacă îți dorești să faci reclamație, contactează Departamentul de Serviciul Clienți la numărul + 48 22 27 66 200, trimite mesaje prin intermediul formularului de reclamație pe site-ul www.tmsbrokers.com; www.oanda.com. În secțiunea „Contact”, în scris la adresa OANDA TMS Brokers S.A. ul. Złota 59, 00-120 Warszawa, personal la OANDA TMS Brokers S.A. ul. Złota 59, 00-120 Warszawa în scris sau oral pentru proces-verbal. Dacă crezi că reclamația ta a fost tratată în mod nesatisfăcător, ai dreptul de a face apel. În cazul în care decizia nu se va schimba în urma depunerii apelului, poți trimite reclamație la Ombudsmanul Financiar. Mai multe informații se află pe site-ul oanda.com/eu-en/documents în „Fișa de informații cu privire la OANDA TMS Brokers”.

Alte informații relevante

Dacă între momentul efectuării ordinului și al realizării acestuia există o întârziere, ordinul poate să nu fie realizat la prețul așteptat. Înainte de a începe tranzacționarea, asigură-ți că calitatea transferului este suficientă. Secțiunea oanda.com/eu-en/documents pe site-ul nostru conține informațiile importante cu privire la contul tău. Trebuie să-ți asiguri că cunoști toate condițiile și regulile care se aplică contului tău.

Documentul care conține informațiile cheie

CFD pe cursul contractelor futures

Obiectiv

Documentul de mai jos conține informații cheie despre produsul de investiții. Nu este material de marketing. Furnizarea acestor informații este solicitată prin lege pentru a vă facilita să înțelegeți produsul de investiții și riscul, costurile, câștigurile și pierderile legate de acest produs și pentru a vă facilita să-l comparați cu alte produse.

Produsul

CFD (Contracte pentru diferență) sunt bazate pe cursul contractelor futures (în continuare: „**Produs**”) sunt oferite de OANDA TMS Brokers societate pe acțiuni cu sediul în Varșovia nr. KRS [Registrul Juridic Național] 0000204776 (în continuare: **OANDA TMS Brokers**), supravegheat de Comisia de Supraveghere Financiară. Datele de contact sunt disponibile pe site-ul: www.tmsbrokers.com; www.oanda.com. Pentru a afla mai multe informații, ne puteți contacta la numărul de telefon: +48 22 27 66 200. Data ultimei modificări prezentului document: 27.01.2023

Sunteți pe punctul de a achiziționa un produs complex care poate fi dificil de înțeles.

Ce reprezintă acest produs?

Tip:

Contractul CFD este un instrument financiar cu levier. Oferă investitorilor posibilitatea de a specula pe baza mișcărilor prețurilor instrumentului de bază, precum al **contractelor futures**.

Investitorul are de ales, poate achiziționa un instrument financiar (adoptă poziția "long") sau vinde un instrument financiar (adoptă poziția „short”). Performanța investitorului depinde de mișcările prețului instrumentului de bază și de mărimea poziției.

Dacă investitorul achiziționează un produs financiar și prețul instrumentului crește, investitorul câștigă. Dacă investitorul achiziționează un produs financiar și prețul instrumentului scade, investitorul pierde. În cazul vânzării instrumentului financiar cu creșterea prețului, investitorul pierde, iar cu scăderea prețului investitorul câștigă.

Obiective

Obiectivul Produsului este de a da posibilitatea investitorului să folosește efectul de levier cu privire la schimbarea valorii instrumentului financiar, fără să achiziționeze sau vândă pe piața de bază. Deschiderea poziției necesită depunerea unei cerințe inițiale de marjă doar într-o mică parte din valoarea instrumentului financiar.

Exemplu

Investitorul a cumpărat 1 lot DE30.pro la prețul ASK de 13 158,6, iar apoi l-a vândut la prețul BID de 13 157,1 presupunând că spread-ul pe piață a fost de 0,5 pips în momentul deschiderii și al închiderii poziției.

Performanța brută pe tranzacția DE30.pro: $(13157,1 - 13158,6) * 25 = -37,5$ EUR. Performanța netă este la fel ca cea brută, pentru că nu există comisionul dedus. În urma deschiderii și a închiderii poziției investitorul va suporta costurile:

Serviciu	TMS Trader: DE30.std TMS Prime: DE30.std	TMS Prime: DE30.pro	TMS Connect DE30.pro TMS Markets DE.30
Costul deschiderii	0	$13158,6 * 25 * 0,004\% = 13,16$ EUR	0
Costul închiderii	0	$13157,1 * 25 * 0,004\% = 13,16$ EUR	0
Costul spread-ului	$-1,5 * 25 = -37,5$ EUR	$0,5 * 25 = 12,5$ EUR	$0,5 * 25 = 12,5$ EUR

Termenul de scadență

Instrumentul financiar indicat nu are un termen de scadență prestabilit. Prin urmare, nu există o perioadă de menținere recomandată a acestuia, iar alegerea perioadei de deținere depinde de discreția investitorului pe baza strategiei individuale și a obiectivelor acestuia. OANDA TMS Brokers a stabilit perioada maximă de 365 de zile pentru menținerea pozițiilor deschise pentru serviciile TMS Trader.

Investitorul individual țintă

Investitorul țintă este o persoană care:

- are cunoștințe și experiență în materie de tranzacționarea produselor cu efect de levier
- vrea investi în mod activ, adică intenționează să mențină expunerea la instrumentele financiare pe termen scurt,
- este conștient de risc ridicat în materie de investiții;
- intenționează să speculeze pe baza mișcărilor prețului instrumentului de bază,
- anticipează fluctuațiile prețului instrumentului financiar;
- tranzacționează cu bani pe care își poate permite să-i piardă,
- intenționează să investească doar o parte din capital deșinut și poate suporta pierderi care depășesc suma inițială a investiției.

- înțelege impactul levierului asupra randamentului,
- are o toleranță la investiții în instrumentele pe termen scurt cu risc ridicat,
- are alte tipuri de investiții.

Care sunt riscuri și beneficii potențiale?

Indicatorul general de risc



Am clasificat acest produs ca 7 la 7, ceea ce reprezintă clasa de risc cel mai ridicat



Risc scăzut Risc ridicat

Indicatorul general de risc este un indiciu asociat nivelului de risc al acestui produs comparativ cu alte produse. Arată care este probabilitatea de a pierde bani pe produs din cauza mișcărilor pe piață sau pentru că nu avem posibilitatea de a-ți plăti banii.

Acest lucru permite să se estimeze potențialele pierderi asociate performanței viitoare ale produsului la un nivel foarte înalt. Aceasta înseamnă că potențialele pierderi asociate performanței viitoare sunt evaluate ca foarte mari, iar condițiile nefavorabile de piață ne vor cel mai probabil impacta capacitatea de a-ți plăti banii.

Fii conștient de riscul valutar Vei primi plățile într-o altă valută, deci randamentul final pe care îl vei obține depinde de rata schimbului valutar. Riscul acesta nu este inclus în indicatorul de mai sus. În anumite circumstanțe îți se pot cere plățile suplimentare pentru a acoperi pierderile.

Pierderea totală pe care o poți suporta poate depăși în mod semnificativ suma investită.

Acest produs nu include nicio protecție împotriva performanței viitoare a pieței, deci poți pierde o parte din sau totalul investiției. În cazul în care OANDA TMS Brokers nu are posibilitatea de a-ți plăti suma datorată, poți pierde totalul investiției. Totuși, poți beneficia dintr-un sistem de protecție a consumatorilor (vezi secțiunea „Ce se va întâmpla dacă nu avem posibilitatea de a-ți plăti banii?”). Protecția aceasta nu este inclusă în indicatorul de mai sus. Condițiile de piață, cum ar fi lipsa de lichiditate, poate face ca ordinul Clientului să fie realizat la un preț mai puțin avantajos, ce poate impacta în mod semnificativ performanța.

Putem să-ți închidem poziția, dacă nu vei menține indicatorul minim de protecție solicitat, dacă ai datorii către companie, dacă depășești un nivel prestabilit de implicare în instrumentul financiar indicat, dacă depășești termenul maxim de menținere a poziției deschise sau a poziției nestabilite de semn opus sau dacă încalci dispozițiile Acordului-Cadru. Acest proces poate fi automatizat. Putem de asemenea anula ordinele în așteptare dacă depășești termenul maxim de menținere a acestora sau dacă acest lucru va fi legat de necesitatea de a-ți închide sau deconta pozițiile.

Scenarii de performanță

În acest tabel s-a arătat câți bani poți primi înapoi în timpul unei zile în diferite scenarii. Scenariile prezentate reprezintă ce performanță îți-ar putea aduce investiția. Le poți compara cu scenariile asociate altor produse. Scenariile prezentate sunt o estimare a performanței viitoare pe baza dovezilor din trecut și a variabilității valorii acestei investiții și nu sunt un indicator exact. Randamentul tău va varia în funcție de performanța pieței și de cât timp păstrezi investiția. Scenariul de stres arată ce ai putea obține înapoi în circumstanțe extreme de piață și nu ține cont de situația în care nu suntem în măsură să-ți plătim. Cifrele prezentate nu includ toate costurile suportate pe durata investiției, adică a unei zile, precum costurile comisionului, ale swap-ului, ale rulării și ale conversiei. Scenariul aferent condițiilor extreme presupune că investitorul a efectuat investiții într-o singură zi.

Mai jos s-au prezentat scenariile pentru instrumentele financiare cu cel mai mare volum de tranzacționare:

	DE30.pro	US500.pro	PL20.pro	US100.pro	OILWTI.pro
Valoarea cerinței inițiale de marjă	5,00%	5,00%	10,00%	5,00%	10,00%
Suma Investiției (cerința inițială de marjă)	10.000	10.000	10.000	10.000	10.000
Valoarea nominală a investiției	200 000	200.000	100 000	200 000	100.000
Scenariu	Mișcarea prețului instrumentului				
Favorabil	5,76%	14,29%	-92,37%	5,21%	-2,17%
Moderat	-13,58%	-7,08%	-113,74%	-20,80%	-35,24%
Nefavorabil	-29,43%	-24,76%	-131,42%	-40,92%	-57,95%
Stres	-59,52%	-74,88%	-181,54%	-72,54%	-83,41%
Scenariu	Profit/pierderi				
Favorabil	11.514,17	28.581,92	-92.369,04	10.427,92	-2.170,86
Moderat	-27.159,11	-14.165,02	-113.742,51	-41.605,63	-35.238,96
Nefavorabil	-58.861,96	-49.516,13	-131.418,07	-81.831,77	-57.949,99
Stres	-119.032,30	-149.751,53	-181.535,77	-145.073,15	-83.412,29

Cifrele nu țin cont de situația ta fiscală care de asemenea poate impacta măsura randamentului.

Performanța include costurile comisionului.

Ce se întâmplă dacă OANDA TMS Brokers nu îți poate plăti?

OANDA TMS Brokers Compania este membră a sistemului de compensații condus de Depozitarul Național de Valori Mobiliare S.A., Sistemul de compensații îți va plăti banii minus creanțe până la echivalentul a 3.000 de euro în PLN - 100% din valoarea fondurilor supuse sistemului de compensații și 90% din surplus peste această sumă, până la echivalentul a 22.000 de euro în PLN. Informațiile detaliate pot fi găsite în regulamentul serviciului și pe site-ul: www.kdpw.pl.

Care sunt costurile ?

În funcție de produs, poți suporta toate sau anumite costuri indicate mai jos. Costuri unice:

Costuri unice:	Tip de cost	Descrierea costului	TMS Trader TMS Prime, TMS Connect, TMS Markets	TMS Prime	TMS Direct/TMS MiniDirect
Prețul de deschidere	Comision	Costul comisionului pentru deschiderea poziției în total:	0%	max: 0,08%*	0%
Prețul de închidere	Comision	Costul comisionului pentru închiderea poziției în total:	0%	max: 0,08%*	0%
Costurile finanțării poziției deschise	Costurile rulării	Costul schimbării unei anumite serii de contractul futures	Valoarea punctelor de swap percepută în timpul rulării contractului CFD bazat pe contractul futures va fi supusă corectării cu valoarea spread-ului (maxim) sau cu o valoare mai mică decât cea asociată spread-ului pe un anumit instrument.		
Alte costuri	Spread	Spread este diferența dintre prețul de achiziție și prețul de vânzare. Acest cost se realizează de fiecare dată când deschizi și închizi o tranzacție.			
Costurile finanțării poziției deschise	Costurile de menținere a poziției	Costurile menținerii poziției pe un CFD care urmează să expire (calculată ca un produs între valoarea cerinței inițiale de marjă , numărul de zile pentru menținerea poziției și taxa indicată (Libor 1M + marja 1,5 %)/360. (Se aplică pentru serviciul TMS Direct)			
Taxe pentru întreținerea contului	Întreținerea Contului de Numerar	Min: 0PLN/0 EUR/0 USD/0 GBP/0 CZK/0 CHF - Max: 9PLN/3 EUR/3 USD/3 GBP/50 CZK/3 CHF			
Prețul de închidere	Costul conversiei	Orice sume, pierderi și profituri obținute, ajustări, taxe și povăre care sunt denumite într-o altă valută decât valuta de bază a contului, vor fi convertite în valuta de bază a contului la rata conversiei.			cost de conversie: 0,75%
Costurile de intrare și de ieșire	Marja pe spread	de la 0 până la 1,6% din valoarea nominală a tranzacției			-
Costurile de intrare și de ieșire	Marja suplimentară pe spread pentru un Cont cu sold scăzut	de la 0 până la maxim: 1,6% din valoarea prețului, plus valoarea prețului indicată în coloana „Marja suplimentară pe spread pentru un Cont cu sold scăzut” în Specificațiile Instrumentelor Financiare TMS Connect.			-

*) din valoarea nominală a tranzacției

Informațiile detaliate cu privire la serviciul TMS Trader se află aici: oanda.com/eu-en/documents

Informațiile detaliate cu privire la serviciul TMS Connect se află aici: oanda.com/eu-en/documents

Informațiile detaliate cu privire la serviciul TMS Prime se află aici: oanda.com/eu-en/documents

Informațiile detaliate cu privire la serviciul TMS Direct/TMS MiniDirect se află aici: oanda.com/eu-en/documents

Informațiile detaliate cu privire la serviciul TMS Markets se află aici: oanda.com/eu-en/documents

Cât timp ar trebui să dețin produsul și pot retrage banii mai devreme?

Instrumentele financiare indicate sunt destinate investițiilor pe termen scurt, în anumite cazuri doar în intervale de timp zilnice și nu sunt potrivite pentru investițiile pe termen lung. Nu există o perioadă de menținere recomandată a instrumentelor financiare indicate, nu există o perioadă de anulare, deci nu se percep taxele pentru anulare. Poți vinde instrumentele financiare indicate în orice moment în timpul orelor de piață. Pentru varianta de servicii TMS Trader poți menține poziția deschisă până la 365 de zile. Pentru varianta de servicii TMS Direct poți menține pozițiile nestabilite de semn opus până la 60 de zile.

Cum pot depune o reclamație?

Dacă îți dorești să faci reclamație, contactează Departamentul de Serviciul Clienți la numărul + 48 22 27 66 200, trimite mesaje prin intermediul formularului de reclamație pe site-ul www.tmsbrokers.com; www.oanda.com. În secțiunea „Contact”, în scris la adresa OANDA TMS Brokers S.A. ul. Żłota 59, 00-120 Warszawa, personal la OANDA TMS Brokers S.A. ul. Żłota 59, 00-120 Warszawa în scris sau oral pentru proces-verbal. Dacă crezi că reclamația ta a fost tratată în mod nesatisfăcător, ai dreptul de a face apel. În cazul în care decizia nu se va schimba în urma depunerii apelului, poți trimite reclamație la Ombudsmanul Financiar. Mai multe informații se află pe site-ul oanda.com/eu-en/documents în „Fișa de informații cu privire la OANDA TMS Brokers”.

Alte informații relevante

Dacă între momentul efectuării ordinului și al realizării acestuia există o întârziere, ordinul poate să nu fie realizat la prețul așteptat. Înainte de a începe tranzacționarea, asigură-ți că calitatea transferului este suficientă. Secțiunea oanda.com/eu-en/documents pe site-ul nostru conține informațiile importante cu privire la contul tău. Trebuie să-ți asiguri că cunoști toate condițiile și regulile care se aplică contului tău.

Documentul care conține informațiile cheie

Contractele Futures

Obiectiv

Documentul de mai jos conține informații cheie despre produsul de investiții. Nu este material de marketing. Furnizarea acestor informații este solicitată prin lege pentru a vă facilita să înțelegeți produsul de investiții și riscul, costurile, câștigurile și pierderile legate de acest produs și pentru a vă facilita să-l comparați cu alte produse.

Produsul

Contractele Futures (în continuare: „**Produs**”) sunt oferite de OANDA TMS Brokers societate pe acțiuni cu sediul în Varșovia nr. KRS [Registrul Juridic Național] 0000204776 (în continuare: **OANDA TMS Brokers**), supravegheat de Comisia de Supraveghere Financiară. Datele de contact sunt disponibile pe site-ul: www.tmsbrokers.com; www.oanda.com. Pentru a afla mai multe informații, ne puteți contacta la numărul de telefon: +48 22 27 66 200. Data ultimei modificări prezentului document: 27.01.2023

Sunteți pe punctul de a achiziționa un produs complex care poate fi dificil de înțeles.

Ce reprezintă acest produs?

Tip:

Contractul Futures este un instrument financiar cu levier. Oferă investitorilor posibilitatea de a specula pe baza mișcărilor prețurilor instrumentului de bază, precum: **al obligațiilor, al valurilor, ale ratelor dobânzilor, ale mărfurilor**. Investitorul are de ales, poate achiziționa un contract (adoaptă poziția "long") sau vinde un contract (adoaptă poziția „short”). Performanța clientului depinde de mișcarea prețului instrumentului de bază și mărimea poziției.

Dacă investitorul achiziționează un produs financiar și prețul instrumentului crește, investitorul câștigă. Dacă investitorul achiziționează un produs financiar și prețul instrumentului scade, investitorul pierde. În cazul vânzării instrumentului financiar cu creșterea prețului, investitorul pierde, iar cu scăderea prețului investitorul câștigă

Obiective

Obiectivul Produsului este de a da posibilitatea investitorului să folosește efectul de levier cu privire la schimbarea valorii instrumentului financiar, fără să achiziționeze sau vândă pe piața de bază. Deschiderea poziției necesită depunerea unei cerințe inițiale de marjă doar într-o mică parte din valoarea contractului.

Exemplu

Investitorul a achiziționat 1 contract futures pe indicele S&P 500 (ESU0) la prețul ASK 3400 de puncte, iar apoi în aceeași zi a vândut acest contract la prețul BID 3410. Valoarea nominală a acestui contract este de 50 USD*preț. Presupunem că spread-ul în momentul încheierii tranzacției a fost de 0,25 puncte de indice. Costul comisionului pentru deschiderea și închiderea poziției este de 11,25 USD (inclusiv 1,25 de comision de schimb)/contractul *2 adică 11,25 USD *2 = 22,50 USD.

Investitorul a avut următoarea performanță brută pe tranzacție: (3410-3400 USD)*50= 500 USD (inclusiv costul spread-ului 12,50 USD).

Performanță netă (inclusiv comisionul a fost de: 500 USD – 22,50 USD = 477,50 USD.

În urma deschiderii și a închiderii poziției investitorul va suporta costurile:

Serviciu	TMS Direct:
	ESU0
Costul deschiderii	11,25 USD
Costul închiderii	11,25 USD
Costul spread-ului	12,50 USD

Termenul de scadență

Contractele Futures au un termen de scadență prestabilit.

Investitorul individual țintă

Investitorul țintă este o persoană care:

- are cunoștințe și experiență în materie de tranzacționarea produselor cu efect de levier
- vrea investi în mod activ, adică intenționează să mențină expunerea la instrumentele financiare pe termen scurt,
- este conștient de risc ridicat în materie de investiții;
- intenționează să speculeze pe baza mișcărilor prețului instrumentului de bază,
- anticipează fluctuațiile prețului instrumentului financiar;

- tranzacționează cu bani pe care își poate permite să-i piardă,
- intenționează să investească doar o parte din capital deșinut și poate suporta pierderi care depășesc suma inițială a investiției.
- înțelege impactul levierului asupra randamentului,
- are o toleranță la investiții în instrumentele pe termen scurt cu risc ridicat,
- are alte tipuri de investiții.

Care sunt riscuri și beneficii potențiale?

Indicatorul general de risc



Am clasificat acest produs ca 7 la 7, ceea ce reprezintă clasa de risc cel mai ridicat



Risc scăzut Risc ridicat

Indicatorul general de risc este un indiciu asociat nivelului de risc al acestui produs comparativ cu alte produse. Arată care este probabilitatea de a pierde bani pe produs din cauza mișcărilor pe piață sau pentru că nu avem posibilitatea de a-ți plăti banii.

Acest lucru permite să se estimeze potențialele pierderi asociate performanței viitoare ale produsului la un nivel foarte înalt. Aceasta înseamnă că potențialele pierderi asociate performanței viitoare sunt evaluate ca foarte mari, iar condițiile nefavorabile de piață ne vor cel mai probabil impacta capacitatea de a-ți plăti banii.

Fii conștient de riscul valutar Vei primi plățile într-o altă valută, deci randamentul final pe care îl vei obține depinde de rata schimbului valutar. Riscul acesta nu este inclus în indicatorul de mai sus. În anumite circumstanțe și se pot cere plățile suplimentare pentru a acoperi pierderile.

Pierderea totală pe care o poți suporta poate depăși în mod semnificativ suma investită.

Acest produs nu include nicio protecție împotriva performanței viitoare a pieței, deci poți pierde o parte din sau totalul în investiției. În cazul în care OANDA TMS Brokers nu are posibilitatea de a-ți plăti suma datorată, poți pierde totalul investiției. Totuși, poți beneficia dintr-un sistem de protecție a consumatorilor (vezi secțiunea „Ce se va întâmpla dacă nu avem posibilitatea de a-ți plăti banii?”). Protecția aceasta nu este inclusă în indicatorul de mai sus. Condițiile de piață, cum ar fi lipsa de lichiditate, poate face ca ordinul Clientului să fie realizat la un preț mai puțin avantajos, ce poate impacta în mod semnificativ performanța.

Putem să-ți închidem poziția, dacă nu vei menține indicatorul minim de protecție solicitat, dacă ai datorii către companie, dacă depășești un nivel prestabilit de implicare în instrumentul financiar indicat sau dacă încalci dispozițiile Acordului-Cadru. Acest proces poate fi automatizat. Putem de asemenea anula ordinele în așteptare dacă acest lucru va fi legat de necesitatea de a-ți închide sau deconta pozițiile.

Scenarii de performanță

În acest tabel s-a arătat câți bani poți primi înapoi în timpul unei zile în diferite scenarii. Scenariile prezentate reprezintă ce performanță și-ar putea aduce investiția. Le poți compara cu scenariile asociate altor produse. Scenariile prezentate sunt o estimare a performanței viitoare pe baza dovezilor din trecut și a variabilității valorii acestei investiții și nu sunt un indicator exact. Randamentul tău va varia în funcție de performanța pieței și de cât timp păstrezi investiția. Scenariul de stres arată ce ai putea obține înapoi în circumstanțe extreme de piață și nu ține cont de situația în care nu suntem în măsură să-ți plătim. Cifrele prezentate nu includ toate costurile suportate pe durata investiției, adică a unei zile, cum ar fi: costurile comisionului și ale conversiei. Scenariul aferent condițiilor extreme presupune că investitorul a efectuat investiții într-o singură zi.

Scenariu	ESU0
	S&P 500
Favorabil	45,42%*
Moderat	-3,34%
Nefavorabil	-36,74%
Stres	-93,39%

Performanța nu include costurile comisionului*) profit exprimat în procente.

Cifrele nu țin cont de situația ta fiscală care de asemenea poate impacta măsura randamentului.

Ce se întâmplă dacă OANDA TMS Brokers nu îți poate plăti?

OANDA TMS Brokers Compania este membră a sistemului de compensații condus de Depozitarul Național de Valori Mobiliare S.A., Sistemul de compensații îți va plăti banii minus creanțe până la echivalentul a 3.000 de euro în PLN - 100% din valoarea fondurilor supuse sistemului de compensații și 90% din surplus peste această sumă, până la echivalentul a 22.000 de euro în PLN. Informațiile detaliate pot fi găsite în regulamentul serviciului și pe site-ul: www.kdpw.pl.

Care sunt costurile ?

În funcție de produs, poți suporta toate sau anumite costuri indicate mai jos. Costuri unice:

Tip de costuri	Tip de costuri:	Descriere	TMS Direct
Prețul de deschidere	Comision	În funcție de valuta în care este exprimată valoarea Contractului**	10,00 USD/ 10,00 EUR/ 8,00 GBP 13,00 CHF/13,00 AUD/ 20,00 SGD 1.200,00 JPY/ 15 NZD/ 20 PLN
Prețul de închidere	Comision	În funcție de valuta în care este exprimată valoarea Contractului**	10,00 USD/ 10,00 EUR/ 8,00 GBP 13,00 CHF/13,00 AUD/ 20,00 SGD 1.200,00 JPY/ 15 NZD/ 20 PLN
Alte costuri	Spread	Spread este diferența dintre prețul de achiziție și prețul de vânzare. Acest cost se realizează de fiecare dată când deschizi și închizi o tranzacție.	
Costurile finanțării poziției deschise	Costurile menținerii poziției	produs între valoarea cerinței inițiale de marjă , numărul de zile pentru menținerea poziției și taxa indicată (Libor 1M + marja 1,5 %)/360.	
Taxe pentru întreținerea contului	Întreținerea Contului de Numerar	Min: 0PLN/0 EUR/0 USD/0 GBP/0 CZK/0 CHF - Max: 9PLN/3 EUR/3 USD/3 GBP/50 CZK/3 CHF	
Alte costuri		Orice sume, pierderi și profituri obținute, ajustări, taxe și povăre care sunt denumite într-o altă valută decât valuta de bază a contului, vor fi convertite în valuta de bază a contului la rata conversiei.	cost de conversie: 0,75%
Alte costuri	Comisioane de schimb	Suma comisioanelor de schimb este stabilită de specificația contractelor Futures disponibilă pe site-urile a companiei OANDA TMS Brokers lub/și la POK OANDA TMS Brokers	

*) În cazul achiziționării a 1 contract se aplică un comision minim de 12,00 USD/ 12,00 EUR/ 10,00 GBP/ 15,00 CHF/ 15,00 AUD/ 25,00 SGD/ 1.500,00 JPY/ 15 NZD/ 20 PLN

Informațiile detaliate cu privire la serviciul TMS Direct se află aici: oanda.com/eu-en/documents

Informațiile detaliate cu privire la contacte se află aici: <https://www.home.saxo/legal/key-information-documents/kid>

Cât timp ar trebui să dețin produsul și pot reține banii mai devreme?

Nu există o perioadă de menținere recomandată a contractului, nu există o perioadă de anulare, deci nu se percep taxele pentru anulare. Poți deschide și închide contractul în orice moment în timpul orelor de piață.

Cum pot depune o reclamație?

Dacă îți dorești să faci reclamație, contactează Departamentul de Serviciul Clienți la numărul + 48 22 27 66 200, trimite mesaje prin intermediul formularului de reclamație pe site-ul www.tmsbrokers.com; www.oanda.com. În secțiunea „Contact”, în scris la adresa OANDA TMS Brokers S.A. ul. Żłota 59, 00-120 Warszawa, personal la OANDA TMS Brokers S.A. ul. Żłota 59, 00-120 Warszawa în scris sau oral pentru proces-verbal. Dacă crezi că reclamația ta a fost tratată în mod nesatisfăcător, ai dreptul de a face apel. În cazul în care decizia nu se va schimba în urma depunerii apelului, poți trimite reclamație la Ombudsmanul Financiar. Mai multe informații se află pe site-ul oanda.com/eu-en/documents în „Fișa de informații cu privire la OANDA TMS Brokers”.

Alte informații relevante

Dacă între momentul efectuării ordinului și al realizării acestuia există o întârziere, ordinul poate să nu fie realizat la prețul așteptat. Înainte de a începe tranzacționarea, asigură-ți că calitatea transferului este suficientă. Secțiunea oanda.com/eu-en/documents pe site-ul nostru conține informațiile relevante cu privire la contul tău. Trebuie să-ți asiguri că cunoști toate condițiile și regulile care se aplică contului tău.

Documentul care conține informațiile cheie

CFD pe cursul criptomonedelor

Obiectiv

Documentul de mai jos conține informații cheie despre produsul de investiții. Nu este material de marketing. Furnizarea acestor informații este solicitată prin lege pentru a vă facilita să înțelegeți produsul de investiții și riscul, costurile, câștigurile și pierderile legate de acest produs și pentru a vă facilita să-l comparați cu alte produse.

Produsul

CFD (Contracte pentru diferență) sunt bazate pe cursul criptomonedelor (în continuare: „**Produs**”) sunt oferite de OANDA TMS Brokers societate pe acțiuni cu sediul în Varșovia nr. KRS [Registrul Juridic Național] 0000204776 (în continuare: **OANDA TMS Brokers**), supravegheat de Comisia de Supraveghere Financiară. Datele de contact sunt disponibile pe site-ul: www.tmsbrokers.com; www.oanda.com. Pentru a afla mai multe informații, ne puteți contacta la numărul de telefon: +48 22 27 66 200. Data ultimei modificării prezentului document: 27.01.2023

Sunteți pe punctul de a achiziționa un produs complex care poate fi dificil de înțeles.

Ce reprezintă acest produs?

Tip:

Contractul pentru diferență (CFD) este un instrument financiar cu levier. Oferă investitorilor posibilitatea de a specula pe baza mișcărilor prețurilor instrumentului de bază, precum al **criptomonedelor**. Investitorul are de ales, poate achiziționa contractul CFD (adoptă poziția "long") sau vinde contractul CFD (adoptă poziția „short”). Performanța depinde de schimbarea prețului instrumentului de bază și mărimea poziției.

Dacă investitorul va achiziționa contractul CFD, iar prețul instrumentului de bază va crește, și valoarea a CFD-ului va crește. Dacă investitorul va achiziționa contractul CFD, iar prețul instrumentului de bază va scădea, și valoarea contractului CFD-ului va scădea. În cazul vânzării contractului CFD împreună cu creșterea prețului, scade valoarea a CFD-ului, iar împreună cu scăderea prețului valoarea a CFD-ului crește. Cealaltă parte a tranzacției încheiate de Client pe contracte CFD este OANDA TMS Brokers.

Obiective

Obiectivul Produsului este de a da posibilitatea investitorului să folosește efectul de levier cu privire la schimbarea valorii instrumentului financiar, fără să achiziționeze sau vândă pe piața de bază. CFD-ul necesită depunerea unei cerințe inițiale de marjă doar într-o mică parte din valoarea contractului.

Exemplu

Investitorul a achiziționat și apoi vândut 1 lot pe instrumentul BTCUSD. Prețul de achiziționare ASK:46305, prețul de vânzare BID: 46000 (spread-ul prevăzut de 10 la momentul achiziționării)

Valoarea nominală a 1 lot = Preț 1 BTCUSD *1 USD

$(46000 - 46305) * 1 = - 305 \text{ USD}$

În urma deschiderii și a închiderii poziției investitorul va suporta costurile:

Serviciu	TMS Trader,	TMS Prime	TMS Connect
Costul deschiderii	92,61 USD	92,61 USD	0
Costul închiderii	92 USD	92 USD	0
Costul spread-ului	40 USD	50 USD	305 USD
Costul de swap-uri	Long (pips): -3125,01/ Short (pips) - 3093,8091 Long: - 31,25 USD / Short: -30,94 USD	Long (pips): -3125,01/ Short (pips) - 3093,8091 Long: - 31,25 USD / Short: -30,94 USD	Long (pips): -3125,01/ Short (pips) - 3093,8091 Long: - 31,25 USD / Short: -30,94 USD

Termenul de scadență

Contractul CFD nu are un termen de scadență prestabilit. Prin urmare, nu există o perioadă de menținere recomandată a acestuia, iar alegerea perioadei de deținere depinde de discreția investitorului pe baza strategiei individuale și a obiectivelor acestuia. OANDA TMS Brokers a stabilit perioada maximă de 365 de zile pentru menținerea pozițiilor deschise pentru serviciile TMS Trader.

Investitorul individual ținută

Investitorul ținută este o persoană care:

- are cunoștințe și experiență în materie de tranzacționarea produselor cu efect de levier
- vrea investi în mod activ, adică intenționează să mențină expunerea la instrumentele financiare pe termen scurt,
- este conștient de risc ridicat în materie de investiții;
- intenționează să speculeze pe baza mișcărilor prețului instrumentului de bază,

- anticipează fluctuațiile prețului instrumentului financiar;
- tranzacționează cu bani pe care își poate permite să-i piardă,
- intenționează să investească doar o parte din capital deșinut și poate suporta pierderi care depășesc suma inițială a investiției.
- înțelege impactul levierului asupra randamentului,
- are o toleranță la investiții în instrumentele pe termen scurt cu risc ridicat,
- are alte tipuri de investiții.

Care sunt riscuri și beneficii potențiale?

Indicatorul general de risc



Am clasificat acest produs ca 7 la 7, ceea ce reprezintă clasa de risc cel mai ridicat



Indicatorul general de risc este un indiciu asociat nivelului de risc al acestui produs comparativ cu alte produse. Arată care este probabilitatea de a pierde bani pe produs din cauza mișcărilor pe piață sau pentru că nu avem posibilitatea de a-ți plăti banii.

Acest lucru permite să se estimeze potențialele pierderi asociate performanței viitoare ale produsului la un nivel foarte înalt. Aceasta înseamnă că potențialele pierderi asociate performanței viitoare sunt evaluate ca foarte mari, iar condițiile nefavorabile de piață ne vor cel mai probabil impacta capacitatea de a-ți plăti banii.

Fii conștient de riscul valutar Vei primi plățile într-o altă valută, deci randamentul final pe care îl vei obține depinde de rata schimbului valutar. Riscul acesta nu este inclus în indicatorul de mai sus. În anumite circumstanțe și se pot cere plățile suplimentare pentru a acoperi pierderile. **Pierderea totală pe care o poți suporta poate depăși în mod semnificativ suma investită.**

Acest produs nu include nicio protecție împotriva performanței viitoare a pieței, deci poți pierde o parte din sau totalul investiției. În cazul în care OANDA TMS Brokers nu are posibilitatea de a-ți plăti suma datorată, poți pierde totalul investiției. Totuși, poți beneficia dintr-un sistem de protecție a consumatorilor (vezi secțiunea „Ce se va întâmpla dacă nu avem posibilitatea de a-ți plăti banii?”). Protecția aceasta nu este inclusă în indicatorul de mai sus. Condițiile de piață, cum ar fi lipsa de lichiditate, poate face că contractul CFD să fie închis la un preț mai puțin avantajos, ce poate impacta în mod semnificativ performanța.

Putem să-ți închidem poziția, dacă nu vei menține indicatorul minim de protecție solicitat, dacă ai datorii către companie, dacă depășești un nivel prestabilit de implicare în instrumentul financiar indicat, dacă depășești termenul maxim de menținere a poziției deschise (TMS Trader) sau dacă încalci dispozițiile Acordului-Cadru. Acest proces poate fi automatizat. Putem de asemenea anula ordinele în așteptare dacă depășești termenul maxim de menținere a acestora sau dacă acest lucru va fi legat de necesitatea de a-ti închide sau deconta pozițiile.

Scenarii de performanță

În acest tabel s-a arătat câți bani poți primi înapoi în timpul unei zile în diferite scenarii. Scenariile prezentate reprezintă ce performanță ți-ar putea aduce investiția. Le poți compara cu scenariile asociate altor produse. Scenariile prezentate sunt o estimare a performanței viitoare pe baza dovezilor din trecut și a variabilității valorii acestei investiții și nu sunt un indicator exact. Randamentul tău va varia în funcție de performanța pieței și de cât timp păstrezi investiția. Scenariul de stres arată ce ai putea obține înapoi în circumstanțe extreme de piață și nu ține cont de situația în care nu suntem în măsură să-ți plătim. Cifrele prezentate includ toate costurile suportate pe durata investiției, adică a unei zile, cu excepția costurilor swap-ului și ale conversiei. Scenariul aferent condițiilor extreme presupune că investitorul a efectuat investiții într-o singură zi.

	BITCOIN
Rata Cerinței inițiale de marjă	50,00%
Suma Investiției (cerința inițială de marjă)	10.000
Valoarea nominală a investiției	20.000
Scenariu	Mișcarea prețului instrumentului
Favorabil	12,14%
Moderat	-72,78%
Nefavorabil	-93,83%
Stres	98,30%
Scenariu	Profit/pierderi
Favorabil	2.428,25
Moderat	-14.555,59
Nefavorabil	-18.766,22
Stres	19.660,00

Performanța include costurile comisionului.

Cifrele nu țin cont de situația ta fiscală care de asemenea poate impacta măsura randamentului.

Ce se întâmplă dacă OANDA TMS Brokers nu îți poate plăti?

OANDA TMS Brokers Compania este membră a sistemului de compensații condus de Depozitarul Național de Valori Mobiliare S.A., Sistemul de compensații îți va plăti banii minus creanțe până la echivalentul a 3.000 de euro în PLN - 100% din valoarea fondurilor supuse sistemului de compensații și 90% din surplus peste această sumă, până la echivalentul a 22.000 de euro în PLN. Informațiile detaliate pot fi găsite în regulamentul serviciului și pe site-ul: www.kdpw.pl.

Care sunt costurile ?

În funcție de produs, poți suporta toate sau anumite costuri indicate mai jos. Costuri unice:

Costuri de suportat o singură dată:	Tip de cost	Descrierea costului
Costurile de intrare și de ieșire	Comision	Max: 0,4% din valoarea nominală a tranzacției (nu mai mult de 30/PLN pentru conturile deținute în PLN, 20 USD pentru conturile deținute în USD, 20 EUR pentru conturile deținute în EUR - pentru celelalte decât CFD pe BITCOIN)
Alte costuri	Spread	Spread este diferența dintre prețul de achiziție și prețul de vânzare. Acest cost se realizează de fiecare dată când deschizi și închizi o tranzacție.
Costurile finanțării poziției deschise	Puncte de swap	Punctele negative de swap depind de durata menținerii poziției, cu cât mai lung vei menține poziția cu atât mai mare costuri poți suporta, dacă vei deschide și închide poziția în aceeași zi nu vei suporta costurile punctelor negative de swap.
Costurile finanțării poziției deschise	Puncte de swap	Marja pentru rata dobânzii la calcularea punctelor de swap: maxim: 30% (3000 p. b)
Taxe pentru întreținerea contului	Întreținerea Contului de Numerar	Min: 0PLN/0 EUR/0 USD/0 GBP/0 CZK - Max: 9PLN/3 EUR/3 USD/3 GBP/50 CZK
Prețul de închidere	Costul conversiei	Orice sume, pierderi și profituri obținute, ajustări, taxe și povăre care sunt denumite într-o altă valută decât valuta de bază a contului, vor fi convertite în valuta de bază a contului la rata conversiei.
Costurile de intrare și de ieșire	Marja pe spread	de la 0 până la 20% din valoarea nominală a tranzacției
Costurile de intrare și de ieșire	Marja suplimentară pe spread pentru un Cont cu sold scăzut (Marja suplimentară)	de la 0 până la maxim: 20% din valoarea prețului, plus valoarea prețului indicată în coloana „Marja suplimentară pe spread pentru un Cont cu sold scăzut” în Specificațiile Instrumentelor Financiare TMS Connect.

Informațiile detaliate cu privire la costurile serviciului TMS Trader se află aici:

oanda.com/eu-en/documents Informațiile detaliate cu privire la costurile serviciului TMS Connect se află aici:

oanda.com/eu-en/documents Informațiile detaliate cu privire la serviciul TMS Prime se află aici: oanda.com/eu-en/documents

Cât timp ar trebui să dețin produsul și pot retrage banii mai devreme?

Contractele CFD sunt destinate investițiilor pe termen scurt, în anumite cazuri doar în intervale de timp zilnice și nu sunt potrivite pentru investițiile pe termen lung. Nu există o perioadă de menținere recomandată a contractului CFD, nu există o perioadă de anulare, deci nu se percep taxe pentru anulare. Poți deschide și închide contractul CFD în orice moment în timpul orelor de piață. Pentru varianta de servicii TMS Trader poți menține poziția deschisă până la 365 de zile.

Cum pot depune o reclamație?

Dacă îți dorești să faci reclamație, contactează Departamentul de Serviciul Clienți la numărul + 48 22 27 66 200, trimite mesaje prin intermediul formularului de reclamație pe site-ul www.tmsbrokers.com; www.oanda.com. În secțiunea „Contact”, în scris la adresa OANDA TMS Brokers S.A. ul. Żłota 59, 00-120 Warszawa, personal la OANDA TMS Brokers S.A. ul. Żłota 59, 00-120 Warszawa în scris sau oral pentru proces-verbal. Dacă crezi că reclamația ta a fost tratată în mod nesatisfăcător, ai dreptul de a face apel. În cazul în care decizia nu se va schimba în urma depunerii apelului, poți trimite reclamație la Ombudsmanul Financiar. Mai multe informații se află pe site-ul oanda.com/eu-en/documents în „Fișa de informații cu privire la OANDA TMS Brokers”.

Alte informații relevante

Dacă între momentul efectuării ordinului și al realizării acestuia există o întârziere, ordinul poate să nu fie realizat la prețul așteptat. Înainte de a începe tranzacționarea, asigură-ți că calitatea transferului este suficientă. Secțiunea oanda.com/eu-en/documents pe site-ul nostru conține informațiile relevante cu privire la contul tău. Trebuie să-ți asiguri că cunoști toate condițiile și regulile care se aplică contului tău.

Documentul care conține informațiile cheie

Opțiuni pe contractele Futures

Opțiuni pe indicii

Obiectiv

Documentul de mai jos conține informații cheie despre produsul de investiții. Nu este material de marketing. Furnizarea acestor informații este solicitată prin lege pentru a vă facilita să înțelegeți produsul de investiții și riscul, costurile, câștigurile și pierderile legate de acest produs și pentru a vă facilita să-l comparați cu alte produse.

Produsul

Opțiunile (în continuare: „**Produs**”) sunt oferite de OANDA TMS Brokers societate pe acțiuni cu sediul în Varșovia nr. KRS [Registrul Juridic Național] 0000204776 (în continuare: **OANDA TMS Brokers**), supravegheat de Comisia de Supraveghere Financiară. Datele de contact sunt disponibile pe site-ul: www.tmsbrokers.com; www.oanda.com. Pentru a afla mai multe informații, ne puteți contacta la numărul de telefon: +48 22 27 66 200. Data ultimei modificări prezentului document: 27.01.2023

Sunteți pe punctul de a achiziționa un produs complex care poate fi dificil de înțeles.

Ce reprezintă acest produs?

Tip:

Opțiunea este un instrument financiar care dă investitorului dreptul de a achiziționa sau vinde instrumentul de bază. Oferă investitorilor posibilitatea de a specula pe baza mișcărilor prețurilor instrumentului de bază. Performanța depinde de schimbarea prețului instrumentului de bază și mărimea poziției.

Valoarea cerinței inițiale de marjă a pozițiilor short deschise pe contractele de opțiuni depinde printre altele de valoarea cerinței inițiale de marjă a instrumentului de bază (contractul futures) și de prețul realizării opțiunii.

Contractele de opțiuni „In the Money” la momentul expirării se realizează în mod automat. Opțiunile americane se pot realiza în orice moment spre deosebire de opțiunile europene care sunt decontate în momentul expirării și în valoare monetară. Opțiunile americane pe contractele „In The Money” se pot realiza prin schimbarea cu anumite poziții în contracte cel mai târziu până la ziua anterioară expirării unei anumite opțiuni până la ora prestabilită (așa-numit Expiry cut-off).

În cazul vânzării unui contract de opțiuni, vânzătorul este obligat să mențină un anumit nivel de cerință inițială de marjă. Informațiile detaliate cu privire la specificațiile contractelor de opțiuni se află pe site-urile burselor de valori și în condițiile de tranzacții pe platforma TMS DIRECT.

Obiective

Obiectivul Produsului este de a da posibilitatea investitorului să folosească efectul de levier cu privire la schimbarea valorii instrumentului financiar, fără să achiziționeze sau vândă pe piața de bază. Opțiunea necesită depunerea unei cerințe inițiale de marjă doar într-o mică parte din valoarea contractului. E de reținut că tranzacționarea instrumentelor financiare cu levier necesită o atenție suplimentară, pentru că se pot obține profiturile mari, dacă prețul se schimbă în favoarea ta, iar în același timp se pot suporta marele pierderi dacă prețul se schimbă în direcția opusă celei așteptate.

Exemplu

Investitorul a achiziționat opțiunea call pe 1 contract E-mini S&P 500 cu scadență la 18 septembrie 2020. Prețul strike 3400 de puncte, prețul deschiderii 30 de puncte. Investitorul a plătit premia pentru achiziționarea opțiunii în valoarea de 1500 USD (30*factorul de multiplicare 50). Investitorul a închis opțiunea în aceeași zi la prețul 29 de puncte (obține 1450 USD de bonus).

Performanța pe poziție: $(44,25-44,50) \times 50 = -12,5$ USD.

Comision: $6,57 \times 2 = 13,14$ USD.

Performanța totală: -63,14USD. În urma deschiderii și a închiderii poziției investitorul va suporta costurile:

	Serviciu	TMS Direct
Prețul de deschidere	Comision	6,57 USD
Prețul de închidere	Comision	6,57 USD
Alte costuri	Costul spread-ului	12,5 USD

Termenul de scadență

Opțiunile au un termen de scadență prestabilit. Termenul de scadență depinde de seria instrumentului de bază și este stabilit de bursa de valori pe care un anumit instrument financiar este cotate.

Opțiunile pot fi decontate cu diferența de curs sau pot fi decontate prin livrarea contractului Futures.

Investitorul individual țință

Investitorul țință este o persoană care:

- are cunoștințe și experiență în materie de tranzacționarea produselor cu efect de levier
- vrea investi în mod activ, adică intenționează să mențină expunerea la instrumentele financiare pe termen scurt,
- este conștient de risc ridicat în materie de investiții;
- intenționează să speculeze pe baza mișcărilor prețului instrumentului de bază,
- anticipează fluctuațiile prețului instrumentului financiar;
- tranzacționează cu bani pe care își poate permite să-i piardă,
- intenționează să investească doar o parte din capital deșinut și poate suporta pierderi care depășesc suma inițială a investiției.
- înțelege impactul levierului asupra randamentului,
- are o toleranță la investiții în instrumentele pe termen scurt cu risc ridicat,
- are alte tipuri de investiții.

Care sunt riscuri și beneficii potențiale?

Indicatorul general de risc



Am clasificat acest produs ca 7 la 7, ceea ce reprezintă clasa de risc cel mai ridicat



Indicatorul general de risc este un indiciu asociat nivelului de risc al acestui produs comparativ cu alte produse. Arată care este probabilitatea de a pierde bani pe produs din cauza mișcărilor pe piață sau pentru că nu avem posibilitatea de a-ți plăti banii.

Acest lucru permite să se estimeze potențialele pierderi asociate performanței viitoare ale produsului la un nivel foarte înalt. Aceasta înseamnă că potențialele pierderi asociate performanței viitoare sunt evaluate ca foarte mari, iar condițiile nefavorabile de piață ne vor cel mai probabil impacta capacitatea de a-ți plăti banii.

Fii conștient de riscul valutar Vei primi plățile într-o altă valută, deci randamentul final pe care îl vei obține depinde de rata schimbului valutar. Riscul acesta nu este inclus în indicatorul de mai sus. În anumite circumstanțe și se pot cere plățile suplimentare pentru a acoperi pierderile.

Pierderea totală pe care o poți suporta poate depăși în mod semnificativ suma investită.

Acest produs nu include nicio protecție împotriva performanței viitoare a pieței, deci poți pierde o parte din sau totalul investiției. În cazul în care OANDA TMS Brokers nu are posibilitatea de a-ți plăti suma datorată, poți pierde totalul investiției. Totuși, poți beneficia dintr-un sistem de protecție a consumatorilor (vezi secțiunea „Ce se va întâmpla dacă nu avem posibilitatea de a-ți plăti banii?”). Protecția aceasta nu este inclusă în indicatorul de mai sus. Condițiile de piață, cum ar fi lipsa de lichiditate, poate face ca ordinul Clientului să fie realizat la un preț mai puțin avantajos, ce poate impacta în mod semnificativ performanța.

Putem să-ți închidem poziția, dacă nu vei menține indicatorul minim de protecție solicitat, dacă ai datorii către companie, dacă depășești un nivel prestabilit de implicare în instrumentul financiar indicat sau a poziției nestabilite de semn opus sau dacă încalci dispozițiile Acordului-Cadru. Acest proces poate fi automatizat. Putem de asemenea anula ordinele în așteptare dacă acest lucru va fi legat de necesitatea de a-ți închide sau deconta pozițiile.

Scenarii de performanță

În cazul achiziționării opțiunii (opțiunea put și opțiunea call) pierderea este limitată în avans până la valoarea bonusului pe care clientul a plătit-o pentru opțiunea plus comisionul plătit. Profitul investitorului nu este limitat de nimic.

În cazul vânzării opțiunilor (opțiunea put și opțiunea call) este limitat până la valoarea bonusului, iar pierderea nu este limitată.

În cazul deschiderii poziției pe opțiune clientul ar trebui să țină cont de nu doar variabilitatea prețului instrumentului de bază, ci și de timpul schimbării prevăzute.

Situația fiscală poate impacta suma randamentului.

Ce se întâmplă dacă OANDA TMS Brokers nu îți poate plăti?

OANDA TMS Brokers Compania este membră a sistemului de compensații condus de Depozitarul Național de Valori Mobiliare S.A., Sistemul de compensații îți va plăti banii minus creanțe până la echivalentul a 3.000 de euro în PLN - 100% din valoarea fondurilor supuse sistemului de compensații și 90% din surplus peste această sumă, până la echivalentul a 22.000 de euro în PLN. Informațiile detaliate pot fi găsite în regulamentul serviciului și pe site-ul: www.kdpw.pl.

Care sunt costurile ?

În funcție de produs, poți suporta toate sau anumite costuri indicate mai jos. Costuri unice:

Tip de costuri	Tip de costuri:	Descriere	TMS Direct
Prețul de deschidere	Comision	În funcție de valuta în care este exprimată valoarea Contractului	6,00 USD / 6,00 EUR / 5,00 GBP/ 8,00 CHF / 10,00 AUD / 15,00 SGD / 1.000,00 JPY / 75,00 SEK / 6,00 CAD / 45,00 HKD
Prețul de închidere	Comision	În funcție de valuta în care este exprimată valoarea Contractului	6,00 USD / 6,00 EUR / 5,00 GBP/ 8,00 CHF / 10,00 AUD / 15,00 SGD / 1.000,00 JPY / 75,00 SEK / 6,00 CAD / 45,00 HKD
Alte costuri	Spread	Spread este diferența dintre prețul de achiziție și prețul de vânzare. Acest cost se realizează de fiecare dată când deschizi și închizi o tranzacție.	
Costurile finanțării poziției deschise	Costurile de menținere a poziției	Opțiunii (produs între valoarea cerinței inițiale de marjă, numărul de zile pentru menținere a poziției și taxa indicată (Libor 1M + marja 1,5 %)/360.	
Taxe pentru întreținerea contului	Întreținerea Contului de Numerar	Min: 0PLN/0 EUR/0 USD/0 GBP/0 CZK/0 CHF - Max: 9PLN/3 EUR/3 USD/3 GBP/50 CZK/3 CHF	
Costurile finanțării poziției deschise	Costurile de menținere a poziției	opțiunii achiziționate al cărei termen de scadență este mai mare de 31 de zile (pentru fiecare 1 milion de valoarea nominală calculată proporțional): max 1,10 din unitatea monetară	
Prețul de închidere	Costul conversiei	Orice sume, pierderi și profituri obținute, ajustări, taxe și povăre care sunt denumite într-o altă valută decât valuta de bază a contului, vor fi convertite în valuta de bază a contului la rata conversiei.	cost de conversie: 0,75%

Informațiile detaliate cu privire la serviciul TMS Direct se află aici: oanda.com/eu-en/documents

Informațiile detaliate cu privire la contractele de Opțiuni se află pe site-ul: <https://www.home.saxo/legal/key-information-documents/kid>

Cât timp ar trebui să dețin produsul și pot retrage banii mai devreme?

Opțiunile au un termen de scadență prestabilit. Nu există o perioadă de menținere recomandată a Opțiunilor, nu există o perioadă de anulare, deci nu se percep taxe pentru anulare. Poți deschide și închide poziția pe opțiune în orice moment, în timpul orelor de tranzacționare conform regulilor stabilite pe piață pertinentă.

Cum pot depune o reclamație?

Dacă îți dorești să faci reclamație, contactează Departamentul de Serviciul Clienți la numărul + 48 22 27 66 200, trimite mesaje prin intermediul formularului de reclamație pe site-ul www.tmsbrokers.com; www.oanda.com. În secțiunea „Contact”, în scris la adresa OANDA TMS Brokers S.A. ul. Żłota 59, 00-120 Warszawa, personal la OANDA TMS Brokers S.A. ul. Żłota 59, 00-120 Warszawa în scris sau oral pentru proces-verbal. Dacă crezi că reclamația ta a fost tratată în mod nesatisfăcător, ai dreptul de a face apel. În cazul în care decizia nu se va schimba în urma depunerii apelului, poți trimite reclamație la Ombudsmanul Financiar. Mai multe informații se află pe site-ul oanda.com/eu-en/documents în „Fișa de informații cu privire la OANDA TMS Brokers”.

Alte informații relevante

Dacă între momentul efectuării ordinului și al realizării acestuia există o întârziere, ordinul poate să nu fie realizat la prețul așteptat. Înainte de a începe tranzacționarea, asigură-ți că calitatea transferului este suficientă. Secțiunea oanda.com/eu-en/documents pe site-ul nostru conține informațiile relevante cu privire la contul tău. Trebuie să-ți asiguri că cunoști toate condițiile și regulile care se aplică contului tău.

Dokument med nyckelinformation

CFD på valutapar, *forwardkontrakt* på valutapar

Syfte

Följande dokument innehåller viktig information om en viss investeringsprodukt. Det är inget marknadsföringsmaterial. Denna information är lagstadgad för att hjälpa dig att förstå denna investeringsprodukts karaktär och de risker, kostnader, potentiella vinster och förluster som är förknippade med den samt för att hjälpa dig att jämföra den med andra produkter.

Produkt

CFD:er (contracts for difference) som baseras på växelkursen för ett valutapar och *forwardkontrakt* som baseras på växelkursen för ett valutapar (nedan: "**Produkt**") erbjuds av OANDA TMS Brokers aktiebolag med säte i Warszawa, nr i nationellt företagsregister: KRS nr 0000204776 (nedan: **OANDA TMS Brokers**), som övervakas av finansinspektionen. Kontaktuppgifter finns på webbplatsen på följande adress www.tmsbrokers.com; www.oanda.com. För mer information kan du ringa: +48 799399910. Datum då detta dokument senast ändrades: 27/01/2023

Du är på väg att köpa en produkt som inte är enkel och som kan vara svår att förstå.

Vad är produkten?

Typ

Ett CFD-kontrakt (Contract for difference) på valutapar eller *forwardkontrakt* på valutapar är ett finansiellt instrument med inbyggd hävstångseffekt. Det möjliggör för en investerare att spekulera i ökning eller minskningar av priset på ett underliggande instrument, t.ex. valutapar. Investeraren har ett val – att köpa ett finansiellt instrument (ta en "lång position") eller sälja ett finansiellt instrument (ta en "kort position"). Investerarens resultat beror på förändringen i priset på det underliggande instrumentet och storleken på positionen. Om investeraren köper ett finansiellt instrument och priset på det finansiella instrumentet stiger, vinner investeraren. Om investeraren köper ett finansiellt instrument och priset på instrumentet faller, förlorar investeraren. Om investeraren säljer det finansiella instrumentet när priset stiger förlorar investeraren och när priset sjunker vinner investeraren.

Syften

Syftet med produkten är att göra det möjligt för investeraren att utnyttja värdet på det underliggande instrumentet utan att behöva köpa eller sälja på den underliggande marknaden. För att öppna en position krävs att en säkerhet (marginal) ställs för endast en liten del av det finansiella instrumentets värde.

Exempel

Investeraren har tagit en position på 1 lot i EUR/USD med en marginal på 3,33 % och ett marknadspris på 1,20000, den nödvändiga marginalen för att öppna positionen är 3 333 euro (3,33 % x 100 000) med en hävstång på 1: 30 (3,33 %). Detta innebär att varje förändring av marknadspriset med 1 indexpoäng (femte decimal) resulterar i en förändring av investeringsvärdet med 1 USD.

Om en investerare till exempel har intagit en lång position (köp) och marknaden stiger i värde, kommer en prisökning på 1 indexpoäng att ge investeraren en vinst på 1 USD. Om marknadspriset däremot sjunker med 1 kursindex kommer investeraren att drabbas av en förlust på 1 USD. Om investeraren däremot har en kort position (säljposition) är vinsten i linje med priset och förlusten i linje med prisuppgången på det finansiella instrumentet. Om man antar att spread vid tidpunkten för öppnandet av positionen var 15 kurspoäng blir spreadkostnaden $15 * 1 \text{ USD} = 15 \text{ USD}$. Om investeraren stänger positionen vid 1,20015 blir resultatet följande: För en lång position: $(1.20015 - 1.20000) * 100\,000 = 15 \text{ USD}$; För en kort position: $(1,20000 - 1,20015) * 100\,000 = -15 \text{ USD}$. Som ett resultat av att öppna och stänga en position kommer investeraren att ådra sig en provisionskostnad, och om positionen behålls ytterligare en dag kan investeraren ådra sig ytterligare kostnader i form av negativa swappunkter.

		TMS Trader*, TMS Prime*	TMS Prime**	TMS Connect, TMS Markets	TMS Direct/MiniDirect
Ingångskostnader	Provision	0	$100\,000 * 0,004\% = 4 \text{ EUR}$	0	0 under ett minimibelopp på 10 USD
Utgångskostnader	Provision	0	$100\,000 * 0,004\% = 4 \text{ EUR}$	0	0 under ett minimibelopp på 10 USD
Kostnader för finansiering av en öppen position	Swappunkter	-7,3678/-2,8981 D: -7,37 USD/K: -2,90 USD	-5,403/-0,9333 -5,40 USD USD/-0,93 USD	-5,403/-0,9333 -5,40 USD USD/-0,93 USD	0,00267123% 3,21 USD
Övriga kostnader	Spreadkostnader	15 * 1 USD = 15 USD eller transaktionsspread			
Utgångskostnader	Konverteringskostnad	Eventuella kontanter, realiserade vinster och förluster, justeringar, avgifter och kostnader som är denominerade i en annan valuta än kontots basvaluta kommer att konverteras till kontots basvaluta till konverteringskursen.			0,11 USD

* gäller CFD:er på valutapar som listas på TMS Trader med fast spread (instrumentnamn utan förlängning) och TMS Prime för CFD:er på valutapar som listas med förlängning ".std". ** gäller CFD:er på valutapar som är listade på TMS Connect med tillägget ".pro" och TMS Prime med tillägget ".pro".

Förfallodag

Ett CFD-kontrakt (contract for difference) har ingen förutbestämd förfallodag. Därför finns det ingen föreskriven innehavsperiod och valet av innehavsperiod är upp till den enskilda näringsidkaren att avgöra utifrån sin individuella handelsstrategi och sina mål. handelsstrategi och mål. OANDA TMS Brokers har fastställt en maximal innehavsperiod på 365 dagar för öppna positioner för TMS Trader-tjänsten.

En forward har ett förutbestämt datum för genomförande och lösenpris. Det finns ingen föreskriven innehavsperiod och valet av innehavsperiod är upp till den enskilda investeraren att avgöra utifrån sin individuella handelsstrategi och sina mål.

Målgrupp: enskilda investerare

Målinvesteraren är en person som:

- har kunskap och erfarenhet av att förvärva finansiella instrument med inbyggd hävstång
- önskar investera aktivt, dvs. planerar att upprätthålla kortsiktiga exponeringar mot finansiella instrument,
- är medveten om den höga investeringsrisken;
- planerar att spekulera i prisökningar eller prisminskningar på det underliggande instrumentet,
- förväntar sig stora fluktuationer i priset på ett finansiellt instrument;

- har tillräckliga ekonomiska resurser som denne har råd att förlora,
- planerar att investera endast en del av det innehavda kapitalet och kan drabbas av förluster som överstiger det ursprungliga investeringsbeloppet.
- förstår hur hävstångseffekten påverkar resultatet,
- accepterar investeringar i kortsiktiga instrument med hög risk,
- innehar andra typer av investeringar.

Vilka är riskerna och de möjliga fördelarna?

Allmän riskklassificering



Vi har klassificerat den här produkten som 7 av 7, vilket är den högsta riskklassen



Det övergripande riskindexet är en indikation på risknivån för denna produkt jämfört med andra produkter. Den visar hur sannolikt det är att du kommer att förlora pengar på produkten på grund av marknadsförändringar eller på grund av att vi inte kan betala dig.

Det gör det möjligt för oss att uppskatta den potentiella förlusten från produktens framtida prestanda på en mycket hög nivå. Detta innebär att potentiella förluster till följd av framtida resultat bedöms vara mycket stora och att dåliga marknadsförhållanden sannolikt kommer att påverka din förmåga att betala dig.

Var medveten om valutarisker. Du får betalt i en annan valuta, så den slutliga avkastningen beror på växelkursen. Denna risk ingår inte i den ränta som anges ovan. Under vissa omständigheter kan ytterligare betalningar krävas av dig för att täcka förluster. **Den totala förlusten kan vida överstiga det investerade beloppet.**

Denna produkt innehåller inget skydd mot framtida marknadsutveckling, så du kan förlora en del av eller hela din investering. Om OANDA TMS Brokers inte kan betala dig det belopp du är skyldig kan du förlora hela din investering. Du kan dock använda dig av konsumentskydd (se avsnittet "Vad händer om vi inte kan betala dig?"). Detta skydd ingår inte i den indikator som visas ovan. Marknadsförhållanden, t.ex. brist på likviditet, kan leda till att din order utförs till ett mindre fördelaktigt pris, vilket kan påverka resultatet avsevärt.

Vi kan stänga din position om du inte upprätthåller den minsta erforderliga säkerhetsgraden, om du är skuldsatt till ett företag, om du överskrider den angivna exponeringsnivån för ett utsett finansiellt instrument, om du överskrider den maximala innehavsperioden för en öppen position (TMS Trader) eller en oreglerad motsatt position (TMS Direct/TMS MiniDirect) eller om du bryter mot villkoren i ramavtalet. Denna process kan automatiseras. Vi kan också annullera dina pågående order om du överskrider den maximala innehavsperioden (TMS Trader) eller om det är nödvändigt att stänga eller avveckla dina positioner.

Scenarier för prestanda

Tabellen visar hur mycket pengar du kan få tillbaka på en dag i olika scenarier. De scenarier som visas anger vilka resultat din investering kan ge. Du kan jämföra dem med scenarier för andra produkter. De scenarier som visas är uppskattningar av framtida resultat som baseras på tidigare bevis och volatiliteten i värdet av denna investering och är inte en exakt indikator. Din avkastning kommer att variera beroende på marknads utveckling och hur länge du behåller din investering. Stressscenariot visar hur mycket pengar du kan få tillbaka under extrema marknadsförhållanden och tar inte hänsyn till en situation där vi inte kan betala dig. Siffrorna som visas inkluderar alla kostnader som uppstår under investeringens livslängd, dvs. en dag exklusive swap- och konverteringskostnader. I stressscenariot antas att investeraren gjorde investeringen under en dag. Scenarierna för de finansiella instrumenten med den högsta handelsvolymen för den långa positionen visas nedan. Resultaten inkluderar provisionskostnader. Siffrorna tar inte hänsyn till din personliga skattesituation som också kan påverka storleken på din återbetalning.

	EURUSD.pro	GBPUSD.pro
Marginalränta	3,33%	3,33%
Investeringsbelopp (säkerhetsdeposition)	10 000	10 000
Investeringens nominella värde i euro	300 300	300 300
Scenario	Förändring av priset på instrumentet	
Gynnsam	-3,08%	3,88%
Måttlig	-10,84%	-7,51%
Ogynnsam	-18,18%	-17,64%
Stressscenario	-12,98%	-13,67%
Scenario	Vinst/förlust	
Gynnsam	-9 257,27	11 654,52
Måttlig	-32 567,39	-22 564,47
Ogynnsam	-54 583,43	-52 966,17
Stressscenario	-38 981,79	-41 048,47

Vad händer om OANDA TMS Brokers inte kan betala ut?

OANDA TMS Brokers deltar i det kompensationssystem som drivs av Krajowy Depozyt Papierów Wartościowych S.A. (Nationell värdepappersförvaring). Kompensationssystemet kommer att betala dig medel minus fordringar upp till en PLN-ekvivalent på 3 000 euro – 100 % av värdet av de medel som omfattas av kompensationssystemet och 90 % av det överskjutande beloppet, upp till en PLN-ekvivalent på 22 000 euro. Detaljerad information finns i användarvillkoren och på webbplatsen: www.kdpw.pl.

Vilka är kostnaderna?

Beroende på produkten kan du få alla eller bara några av de kostnader som anges nedan.

Engångskostnader:

Ingångskostnader	Provision	Kostnad för provision till följd av öppnande och stängning av en position totalt: min: 0 – max: 0,004 % av transaktionens nominella belopp (TMS Prime) eller 10 USD (transaktion under minimivärdet för TMS Direct)
Utgångskostnader	Provision	Kostnad för provision till följd av öppnande och stängning av en position totalt: min: 0 – max: 0,004 % av transaktionens nominella belopp (TMS Prime) eller 10 USD (transaktion under minimivärdet för TMS Direct)
Övriga kostnader	Spread	Skillnaden mellan köp- och säljpriset kallas spread. Denna kostnad uppstår varje gång du öppnar och stänger en handel.
Utgångskostnader	Konverteringskostnad	Eventuella kontanter, realiserade vinster och förluster, justeringar, avgifter och kostnader som är denominerade i en annan valuta än kontots basvaluta kommer att konverteras till kontots basvaluta till konverteringskursen. För TMS Direct är kostnaden för konvertering: 0,75%
Ingångskostnader	Spreadpåslag	Från 0 – till maximalt: 0,1% av prisvärdet
Utgångskostnader	Spreadpåslag	Från 0 – till maximalt: 0,1% av prisvärdet
Ingångskostnader	Spreadpåslag	Från 0 – till maximalt: 0,1 % av prisets värde – plus det prisvärde som anges i kolumnen "Tilläggsavgift för spridning för konto med lågt saldo" i specifikationen för finansiella instrument i TMS Connect.
Utgångskostnader	Spreadpåslag	Från 0 – till maximalt: 0,1 % av prisets värde – plus det prisvärde som anges i kolumnen "Tilläggsavgift för spridning för konto med lågt saldo" i specifikationen för finansiella instrument i TMS Connect.
Kostnader för finansiering av en öppen position	Swappunkter	Negativa swappunkter beror på hur länge du håller positionen, ju längre du håller positionen desto högre kostnad kan du ådra dig. Om du öppnar och stänger positionen samma dag kommer du inte att ådra dig negativa swappunkter. Gäller inte Forward
Kontoavgifter	Förvaltning av ett kassakonto	Min: 0 PLN/0 EUR/0 USD/ 0 GBP/ 0 CZK/ 0 CHF – Max: 9 PLN/3 EUR/3 USD/ 3 GBP / 50 CZK / 3 CHF

Detaljerad information om TMS Trader-tjänsten finns här: oanda.com/eu-en/documents

Detaljerad information om TMS Connect-tjänsten finns här: oanda.com/eu-en/documents

Detaljerad information om TMS Prime-tjänsten finns här: oanda.com/eu-en/documents

Detaljerad information om TMS Direct/TMS MiniDirect-tjänsten finns här: oanda.com/eu-en/documents

Detaljerad information om TMS Markets-tjänsten finns här: oanda.com/eu-en/documents

Hur länge ska jag behålla produkten och kan jag ta ut pengarna i förtid?

CFD:er är utformade för kortsiktiga investeringar, i vissa fall endast dagligen, och är inte lämpliga för långsiktiga investeringar. En forward har ett förutbestämt datum för genomförande. Det finns ingen rekommenderad innehavsperiod för angivna finansiella instrument, ingen uppsägningstid och därför tas inga uppsägningsavgifter ut. Du kan handla med utsedda finansiella instrument när som helst under handelstid. För TMS Trader-tjänstvarianten kan du hålla en öppen position i upp till 365 dagar. För TMS Direct/TMS MiniDirect-tjänstvarianten kan du hålla oavgjorda motsatta positioner i upp till 60 dagar.

Hur kan jag lämna in ett klagomål?

Om du vill lämna in ett klagomål kan du kontakta kundtjänsten på +356 20345018, genom att skicka meddelanden via det reklamerationsformulär som finns på www.tmsbrokers.com; www.oanda.com. under fliken "Kontakta oss", skriftligen till postadressen OANDA TMS Brokers S.A. ul. Złota 59, 00-120 Warszawa, personligen hos OANDA TMS Brokers S.A. ul. Złota 59, 00-120 Warszawa skriftligen eller muntligen för protokollet. Om du anser att ditt klagomål har behandlats på ett otillfredsställande sätt har du rätt att överklaga. Om beslutet inte ändras till följd av ditt överklagande kan du vända dig till finansombudsmannen med ditt klagomål. Mer information finns på oanda.com/eu-en/documents i informationsbladet "Informationsbladet om OANDA TMS Brokers".

Annan relevant information

Om det uppstår en fördröjning mellan det att du lägger en order och den tidpunkt då den utförs kan det hända att ordern inte utförs till det pris som du förväntade dig. Kontrollera att kvaliteten på dataöverföringen är tillräcklig innan du handlar. I avsnittet oanda.com/eu-en/documents på vår webbplats finns viktig information om ditt konto. Du bör se till att du känner till alla villkor som gäller för ditt konto.

Dokument med nyckelinformation

CFD:er på spotpriset på ädelmetaller, *forwardkontrakt* på guld och silver

Syfte

Följande dokument innehåller viktig information om en viss investeringsprodukt. Det är inget marknadsföringsmaterial. Denna information är lagstadgad för att hjälpa dig att förstå denna investeringsprodukts karaktär och de risker, kostnader, potentiella vinster och förluster som är förknippade med den samt för att hjälpa dig att jämföra den med andra produkter.

Produkt

CFD:er (contracts for difference) baserade på spotpriset på ädelmetaller och forwardkontrakt baserade på priset på guld och silver (nedan > "Produkt") erbjuds av OANDA TMS Brokers aktiebolag med säte i Warszawa, nr i nationellt företagsregister: KRS nr 0000204776 (nedan: **OANDA TMS Brokers**), som övervakas av finansinspektionen. Kontaktuppgifter finns på webbplatsen på följande adress: www.tmsbrokers.com; www.oanda.com. För mer information kan du ringa: +48 799399910. Datum då detta dokument senast ändrades: 27/01/2023

Du är på väg att köpa en produkt som inte är enkel och som kan vara svår att förstå.

Vad är produkten?

Typ

Ett CFD- eller forwardkontrakt är ett finansiellt instrument med inbyggd hävstångseffekt. Det möjliggör för en investerare att spekulera i ökning eller minskningar av priset på ett underliggande instrument, t.ex. **ädelmetaller**. Investeraren har ett val och kan köpa ett CFD (ta en "lång position") eller sälja ett CFD (ta en "kort position"). Resultatet beror på förändringen i priset på det underliggande instrumentet och storleken på positionen. Om investeraren köper ett finansiellt instrument och priset på det finansiella instrumentet stiger, vinner investeraren. Om investeraren köper ett finansiellt instrument och priset på instrumentet faller, förlorar investeraren. Om investeraren säljer det finansiella instrumentet när priset stiger förlorar investeraren och när priset sjunker vinner investeraren.

Syften

Syftet med produkten är att göra det möjligt för investeraren att handla med hävstångseffekt i förhållande till förändringar i det underliggande värdet, utan att behöva köpa eller sälja på den underliggande marknaden. CFD:er kräver att säkerhet (marginal) ställs för endast en liten del av kontraktets värde.

Exempel

Investeraren tog en 1 lot position på SILVER.pro med en marginal på 10 % och ett marknadspris på 15,70. Detta innebär att varje förändring av marknadspriset med 1 indexpoäng resulterar i en förändring av investeringens värde med 5 USD.

Om en investerare till exempel har intagit en lång position (köp) och marknaden stiger i värde, kommer en prisökning på 1 indexpoäng att ge investeraren en vinst på 5 USD. Om marknadspriset däremot sjunker med 1 indexpoäng kommer investeraren att drabbas av en förlust på 5 USD. Om investeraren däremot har en kort position (säljposition) är vinsten i linje med prisfallet och förlusten i linje med prisuppgången på det finansiella instrumentet.

Värdet av 1 lot = priset för 1 troy-uns silver* 5000 USD

Om man antar att spreaden vid den tidpunkt då positionen öppnades var 0,05 poäng skulle kostnaden för spreaden vara 0,05 * 5000 USD = 250 USD.

Om investeraren stänger positionen vid 15,76 blir resultatet följande:

För en lång position: $(26,76 - 26,70) * 5\ 000 = 300$ USD;

För en kort position: $(26,70 - 26,76) * 5\ 000 = -300$ USD.

Som ett resultat av att öppna och stänga en position kommer investeraren att ådra sig en provisionskostnad, och om positionen behålls ytterligare en dag kan investeraren ådra sig ytterligare kostnader i form av negativa swappunkter.

T.ex. För TMS Trader är swappunkterna för 1 dag följande: XAGUSD: Lång: -0,9004 / Kort: 0,4416 pip

För en lång position: $0,01 * (-0,9004) * 5\ 000$ USD = - 45,02 USD

För en kort position: $0,01 * (0,4416) * 5\ 000$ USD = 22,08 USD

Tjänst	TMS Trader*, TMS Prime*	TMS Prime**	TMS Connect, TMS Markets	TMS Direct
Öppningskostnad	0	$26,70 * 5\ 000 * 0,004\% = 5,34$ USD	0	10USD+1.57 USD börsavgift
Stängningskostnad	0	$26,70 * 5\ 000 * 0,004\% = 5,34$ USD	0	10USD+1.57 USD börsavgift
Spreadkostnader	250 USD			
Konverteringskostnad	Eventuella kontanter, realiserade vinster och förluster, justeringar, avgifter och kostnader som är denominerade i en annan valuta än kontots basvaluta kommer att konverteras till kontots basvaluta till konverteringskursen. För TMS Direct är kostnaden för konvertering: 0,75%			

* gäller CFD:er och terminer på ädelmetaller som är listade på TMS Trader (instrumentnamn ej utökat) och TMS Prime för CFD:er på valutapar som är listade med tillägget ".std". ** gäller CFD:er och terminer på ädelmetaller som är noterade på TMS Connect med tillägget ".pro" och TMS Prime med tillägget ".pro".

Förfallodag

Ett CFD- har ingen förutbestämd förfallodag. Därför finns det ingen föreskriven innehavsperiod och valet av innehavsperiod är upp till den enskilda näringsidkaren att avgöra utifrån sin individuella handelsstrategi och sina mål. handelsstrategi och mål. OANDA TMS Brokers har fastställt en maximal innehavsperiod på 365 dagar för öppna positioner för TMS Trader-tjänsten.

En forward har ett förutbestämt datum för genomförande och lösenpris. Det finns ingen föreskriven innehavsperiod och valet av innehavsperiod är upp till den enskilda investeraren att avgöra utifrån sin individuella handelsstrategi och mål.

Målgrupp: enskilda investerare

Målinvesteraren är en person som:

- har kunskap och erfarenhet av att förvärva finansiella instrument med inbyggd hävstång
- önskar investera aktivt, dvs. planerar att upprätthålla kortsiktiga exponeringar mot finansiella instrument,
- är medveten om den höga investeringsrisken;
- planerar att spekulera i prisökningar eller prisminskningar på det underliggande instrumentet,
- förväntar sig stora fluktuationer i priset på ett finansiellt instrument;
- har tillräckliga ekonomiska resurser som denne har råd att förlora,
- planerar att investera endast en del av det innehavda kapitalet och kan drabbas av förluster som överstiger det ursprungliga investeringsbeloppet.
- förstår hur hävstångseffekten påverkar resultatet,
- accepterar investeringar i kortsiktiga instrument med hög risk,
- innehar andra typer av investeringar.

Vilka är riskerna och de möjliga fördelarna?

Allmän riskklassificering



Vi har klassificerat den här produkten som 7 av 7, vilket är den högsta riskklassen



Det övergripande riskindexet är en indikation på risknivån för denna produkt jämfört med andra produkter. Den visar hur sannolikt det är att du kommer att förlora pengar på produkten på grund av marknadsförändringar eller på grund av att vi inte kan betala dig.

Det gör det möjligt för oss att uppskatta den potentiella förlusten från produktens framtida prestanda på en mycket hög nivå. Detta innebär att potentiella förluster till följd av framtida resultat bedöms vara mycket stora och att dåliga marknadsförhållanden sannolikt kommer att påverka din förmåga att betala dig.

Var medveten om valutarisker. Du får betalt i en annan valuta, så den slutliga avkastningen beror på växelkursen. Denna risk ingår inte i den ränta som anges ovan. Under vissa omständigheter kan ytterligare betalningar krävas av dig för att täcka förluster.

Den totala förlusten kan vida överstiga det investerade beloppet.

Denna produkt innehåller inget skydd mot framtida marknadsutveckling, så du kan förlora en del av eller hela din investering. Om OANDA TMS Brokers inte kan betala dig det belopp du är skyldig kan du förlora hela din investering. Du kan dock använda dig av konsumentskydd (se avsnittet "Vad händer om vi inte kan betala dig?"). Detta skydd ingår inte i den indikator som visas ovan. Marknadsförhållanden, t.ex. brist på likviditet, kan leda till att din order utförs till ett mindre fördelaktigt pris, vilket kan påverka resultatet avsevärt.

Vi kan stänga din position om du inte upprätthåller den minsta erforderliga säkerhetsgraden, om du är skuldsatt till ett företag, om du överskrider den angivna exponeringsnivån för ett utsett finansiellt instrument, om du överskrider den maximala innehavsperioden för en öppen position eller en oreglerad motsatt position eller om du bryter mot villkoren i ramavtalet. Denna process kan automatiseras. Vi kan också annullera dina pågående order om du överskrider den maximala innehavsperioden eller om det är nödvändigt att stänga eller avveckla dina positioner.

Scenarier för prestanda

Tabellen visar hur mycket pengar du kan få tillbaka på en dag i olika scenarier. De scenarier som visas anger vilka resultat din investering kan ge. Du kan jämföra dem med scenarier för andra produkter. De scenarier som visas är uppskattningar av framtida resultat som baseras på tidigare bevis och volatiliteten i värdet av denna investering och är inte en exakt indikator. Din avkastning kommer att variera beroende på marknadens utveckling och hur länge du behåller din investering. Stressscenariot visar hur mycket pengar du kan få tillbaka under extrema marknadsförhållanden och tar inte hänsyn till en situation där vi inte kan betala dig. I de siffror som presenteras ingår inte swap- och konverteringskostnader. I stressscenariot antas att investeraren gjorde investeringen under en dag. Resultaten inkluderar provisionskostnader.

	SILVER.std	SILVER.pro
Marginalränta	10,00%	10,00%
Investeringsbelopp (säkerhetsdeposition)	10 000	10 000
Investerings nominella värde	100 000	100 000
Scenario	Förändring av priset på instrumentet	
Gynnsam	11,01%	14,38%
Måttlig	-10,49%	-11,43%
Ogynnsam	-28,03%	-31,07%
Stressscenario	-97,17%	-95,57%
Scenario	Vinst/förlust	
Gynnsam	11 012,23	14 378,72

Måttlig	-10 487,96	-11 426,00
Ogynnsam	-28 031,62	-31 070,44
Stressscenario	-97 170,04	-95 567,47

Siffrorna tar inte hänsyn till din personliga skattesituation som också kan påverka storleken på din återbetalning.

Vad händer om OANDA TMS Brokers inte kan betala ut?

OANDA TMS Brokers deltar i det kompensationsystem som drivs av Krajowy Depozyt Papierów Wartościowych S.A. (Nationell värdepappersförvaring). Kompensationsystemet kommer att betala dig medel minus fordringar upp till en PLN-ekvivalent på 3 000 euro – 100 % av värdet av de medel som omfattas av kompensationsystemet och 90 % av det överskjutande beloppet, upp till en PLN-ekvivalent på 22 000 euro. Detaljerad information finns i användarvillkoren och på webbplatsen: www.kdpw.pl.

Vilka är kostnaderna?

Beroende på produkten kan du få alla eller bara några av de kostnader som anges nedan. Engångskostnader:

Ingångs- och utgångskostnader	Provision	Kostnad för provision till följd av öppnande och stängning av en position totalt: max: 0,008 % av transaktionens nominella belopp (TMS Prime) eller 20 USD (för TMS Direct)
Kostnader för finansiering av en öppen position	Swappunkter (TMS Connect, TMS Markets, TMS Trader och TMS Prime)	Negativa swappunkter beror på hur länge du håller positionen, ju längre du håller positionen desto högre kostnad kan du ådra dig. Om du öppnar och stänger positionen samma dag kommer du inte att ådra dig negativa swappunkter.
Kostnader för finansiering av en öppen position	Swappunkter (TMS Direct)	Swappunkter beror på hur länge positionen innehas och uttrycks i instrumentets pris. På varje affärsdag justeras öppningspriset för en position med värdet av de swappunkter som försämrar öppningspriset för positionen. Gäller inte Forward
Övriga kostnader	Spread	Skillnaden mellan köp- och säljpriset kallas spread. Denna kostnad uppstår varje gång du öppnar och stänger en handel.
Kontoavgifter	Förvaltning av ett kassakonto	Min: 0 PLN/0 EUR/0 USD/ 0 GBP/ 0 CZK/ 0 CHF – Max: 9 PLN/3 EUR/3 USD/ 3 GBP / 50 CZK / 3 CHF
Utgångskostnader	Konverteringskostnad	Eventuella kontanter, realiserade vinster och förluster, justeringar, avgifter och kostnader som är denominerade i en annan valuta än kontots basvaluta kommer att konverteras till kontots basvaluta till konverteringskursen. För TMS Direct är kostnaden för konvertering: 0,75%
Ingångs- och utgångskostnader	Marginal (spreadmarginal)	från 0 till 1,6 % av det nominella transaktionsvärdet för TMS Connect, TMS Prime, TMS Trader, TMS Markets (endast rörlig spread)
Ingångs- och utgångskostnader	Tilläggsavgift för spread för konto med lågt saldo (tilläggs-marginal)	från 0 till maximalt: 1,6 % av prisets värde – plus det prisvärde som anges i kolumnen "Tilläggsavgift för spridning för konto med lågt saldo" i specifikationen för finansiella instrument i TMS Connect.

Detaljerad information om TMS Trader-tjänsten finns här: oanda.com/eu-en/documents

Detaljerad information om TMS Connect-tjänsten finns här: oanda.com/eu-en/documents

Detaljerad information om TMS Prime-tjänsten finns här: oanda.com/eu-en/documents

Detaljerad information om TMS Direct/TMS MiniDirect-tjänsten finns här: oanda.com/eu-en/documents

Detaljerad information om TMS Markets-tjänsten finns här: oanda.com/eu-en/documents

Hur länge ska jag behålla produkten och kan jag ta ut pengarna i förtid?

CFD:er är utformade för kortsiktiga investeringar, i vissa fall endast dagligen, och är inte lämpliga för långsiktiga investeringar. En forward har ett förutbestämt datum för genomförande. Det finns ingen rekommenderad innehavsperiod för angivna finansiella instrument, ingen uppsägningstid och därför tas inga uppsägningsavgifter ut. Du kan handla med utsedda finansiella instrument när som helst under handelstid. För TMS Trader-tjänstvarianten kan du hålla en öppen position i upp till 365 dagar. För TMS Direct/TMS MiniDirect-tjänstvarianten kan du hålla oavgjorda motsatta positioner i upp till 60 dagar.

Hur kan jag lämna in ett klagomål?

Om du vill lämna in ett klagomål kan du kontakta kundtjänsten på **+356 20345018**; att skicka meddelanden via det reklamationsformulär som finns på www.tmsbrokers.com; www.oanda.com. under fliken "Kontakta oss", skriftligen till postadressen OANDA TMS Brokers S.A. ul. Złota 59, 00-120 Warszawa, personligen hos OANDA TMS Brokers S.A. ul. Złota 59, 00-120 Warszawa skriftligen eller muntligen för protokollet. Om du anser att ditt klagomål har behandlats på ett otillfredsställande sätt har du rätt att överklaga. Om beslutet inte ändras till följd av ditt överklagande kan du vända dig till finansombudsmannen med ditt klagomål. Mer information finns på oanda.com/eu-en/documents i informationsbladet "Informationsbladet om OANDA TMS Brokers".

Annan relevant information

Om det uppstår en fördröjning mellan det att du lägger en order och den tidpunkt då den utförs kan det hända att ordern inte utförs till det pris som du förväntade dig. Kontrollera att kvaliteten på dataöverföringen är tillräcklig innan du handlar. I avsnittet oanda.com/eu-en/documents på vår webbplats finns viktig information om ditt konto. Du bör se till att du känner till alla villkor som gäller för ditt konto.

Dokument med nyckelinformation

Aktie-CFD:er, ETF-CFD:er och index-CFD:er

Syfte

Följande dokument innehåller viktig information om en viss investeringsprodukt. Det är inget marknadsföringsmaterial. Denna information är lagstadgad för att hjälpa dig att förstå denna investeringsprodukts karaktär och de risker, kostnader, potentiella vinster och förluster som är förknippade med den samt för att hjälpa dig att jämföra den med andra produkter.

Produkt

CFD:er (contracts for difference) som baseras på priset på aktier, ETF:er och index (nedan: "**Produkt**") erbjuds av OANDA TMS Brokers aktiebolag med säte i Warszawa, nr i nationellt företagsregister: KRS nr 0000204776 (nedan: **OANDA TMS Brokers**), som övervakas av finansinspektionen. Kontaktuppgifter finns på webbplatsen på följande adress: www.tmsbrokers.com; www.oanda.com. För mer information kan du ringa: +48 799399910. Datum då detta dokument senast ändrades: 27/01/2023

Du är på väg att köpa en produkt som inte är enkel och som kan vara svår att förstå.

Vad är produkten?

Typ

Ett CFD är ett finansiellt instrument med inbyggd hävstångseffekt. Det möjliggör för en investerare att spekulera i ökning eller minskning av pris på ett underliggande instrument, t.ex. **aktier, ETF:er och index**.

Investeraren har ett val och kan köpa ett finansiellt instrument (ta en "lång position") eller sälja ett finansiellt instrument (ta en "kort position"). Investerarens resultat beror på förändringen i priset på det underliggande instrumentet och storleken på positionen. Om investeraren köper ett finansiellt instrument och priset på det finansiella instrumentet stiger, vinner investeraren. Om investeraren köper ett finansiellt instrument och priset på instrumentet faller, förlorar investeraren. Om investeraren säljer det finansiella instrumentet när priset stiger förlorar investeraren och när priset sjunker vinner investeraren.

Syften

Syftet med produkten är att göra det möjligt för investeraren att utnyttja värdet på det underliggande instrumentet utan att behöva köpa eller sälja på den underliggande marknaden. För att öppna en position krävs att en säkerhet (marginal) ställs för endast en liten del av det finansiella instrumentets värde.

Exempel

Investeraren köpte och sålde 1 PGNIG-lot med ett ASK/BID-pris på 5,87 / 5,93 (antagen spread på 0,01).

Nominellt värde för 1 lot = Priset för *1 PLN. Resultat: $(5,93 - 5,87) * 100 = 6$ PLN (inklusive kostnaden för spread)

Öppningsprovision: $1 * 100 * 0,29\% * 5,87 = 1,70$ PLN – i detta fall kommer en minimiprovision på 20 PLN att tas ut.

Slutprovision: $1 * 100 * 0,29\% * 5,93 = 1,72$ PLN – i detta fall kommer en minimiavgift på 20 PLN att tas ut. Som ett resultat av att öppna och stänga en position kommer investeraren att ådra sig kostnader:

Tjänst	TMS Trader, TMS Prime*	TMS Connect, TMS Prime*
Öppningskostnad	25 PLN	25 PLN
Stängningskostnad	25 PLN	25 PLN
Spreadkostnad	1 PLN	1 PLN
Swapkostnad	Lång position (pip): -0,0686/ Kort position (pip) 0,0000 Lång position: - 0,7 PLN/ Kort position 0 PLN	Lång position (pip): -0,0686/ Kort position (pip) 0,0000 Lång position: - 0,7 PLN/ Kort position 0 PLN

* Se specifikationen för finansiella instrument för en lista över tillgängliga aktie-CFD:er för din specifika handelsplattform.

Förfallodag

Det angivna finansiella instrumentet har ingen förutbestämd förfallodag. Därför finns det ingen föreskriven innehavsperiod och valet av innehavsperiod är upp till den enskilda näringsidkaren att avgöra utifrån sin individuella handelsstrategi och sina mål. handelsstrategi och mål. OANDA TMS Brokers har fastställt en maximal innehavsperiod på 365 dagar för öppna positioner för TMS Trader-tjänsten.

Målgrupp: enskilda investerare

Målinvesteraren är en person som:

- har kunskap och erfarenhet av att förvärva finansiella instrument med inbyggd hävstång
- önskar investera aktivt, dvs. planerar att upprätthålla kortsiktiga exponeringar mot finansiella instrument,
- är medveten om den höga investeringsrisken;
- planerar att spekulera i prisökningar eller prisminskningar på det underliggande instrumentet,
- förväntar sig stora fluktuationer i priset på ett finansiellt instrument;
- har tillräckliga ekonomiska resurser som denne har råd att förlora,
- planerar att investera endast en del av det innehavda kapitalet och kan drabbas av förluster som överstiger det ursprungliga investeringsbeloppet.
- förstår hur hävstångseffekten påverkar resultatet,

- accepterar investeringar i kortsiktiga instrument med hög risk,
- innehar andra typer av investeringar.

Vilka är riskerna och de möjliga fördelarna?

Allmän riskklassificering



Vi har klassificerat den här produkten som 7 av 7, vilket är den högsta riskklassen



Det övergripande riskindexet är en indikation på risknivån för denna produkt jämfört med andra produkter. Den visar hur sannolikt det är att du kommer att förlora pengar på produkten på grund av marknadsförändringar eller på grund av att vi inte kan betala dig.

Det gör det möjligt för oss att uppskatta den potentiella förlusten från produktens framtida prestanda på en mycket hög nivå. Detta innebär att potentiella förluster till följd av framtida resultat bedöms vara mycket stora och att dåliga marknadsförhållanden sannolikt kommer att påverka din förmåga att betala dig.

Var medveten om valutarisker. Du får betalt i en annan valuta, så den slutliga avkastningen beror på växelkursen. Denna risk ingår inte i den ränta som anges ovan. Under vissa omständigheter kan ytterligare betalningar krävas av dig för att täcka förluster.

Den totala förlusten kan vida överstiga det investerade beloppet.

Denna produkt innehåller inget skydd mot framtida marknadsutveckling, så du kan förlora en del av eller hela din investering. Om OANDA TMS Brokers inte kan betala dig det belopp du är skyldig kan du förlora hela din investering. Du kan dock använda dig av konsumentskydd (se avsnittet "Vad händer om vi inte kan betala dig?"). Detta skydd ingår inte i den indikator som visas ovan. Marknadsförhållanden, t.ex. brist på likviditet, kan leda till att din order utförs till ett mindre fördelaktigt pris, vilket kan påverka resultatet avsevärt.

Vi kan stänga din position om du inte upprätthåller den minsta erforderliga säkerhetsgraden, om du är skuldsatt till ett företag, om du överskrider den angivna exponeringsnivån för ett utsett finansiellt instrument, om du överskrider den maximala innehavsperioden för en öppen position eller en oregerad motsatt position eller om du bryter mot villkoren i ramavtalet. Denna process kan automatiseras. Vi kan också annullera dina pågående order om du överskrider den maximala innehavsperioden eller om det är nödvändigt att stänga eller avveckla dina positioner.

Scenarier för prestanda

Tabellen visar hur mycket pengar du kan få tillbaka på en dag i olika scenarier. De scenarier som visas anger vilka resultat din investering kan ge. Du kan jämföra dem med scenarier för andra produkter. De scenarier som visas är uppskattningar av framtida resultat som baseras på tidigare bevis och volatiliteten i värdet av denna investering och är inte en exakt indikator. Din avkastning kommer att variera beroende på marknadens utveckling och hur länge du behåller din investering. Stressscenariot visar hur mycket pengar du kan få tillbaka under extrema marknadsförhållanden och tar inte hänsyn till en situation där vi inte kan betala dig. I de siffror som presenteras ingår inte swap-, rollover- och konverteringskostnader. I stressscenariot antas att investeraren gjorde investeringen under en dag. Nedan följer scenarier för de finansiella instrument som har de största handelsvolymerna:

	PGNIG	VXX.ETF	PKOBP
Marginalränta	20,00%	20,00%	20,00%
Investeringsbelopp (säkerhetsdeposition)	10 000 EUR	10 000 EUR	10 000 EUR
Investerings nominella värde	50 000 EUR	50 000 EUR	50 000 EUR
Scenario	Förändring av priset på instrumentet		
Gynnsam	103,79%	6,16%	113,28%
Måttlig	8,61%	-79,91%	18,35%
Ogynnsam	-40,67%	-94,52%	-33,53%
Stressscenario	-77,71%	-95,47%	-93,10%
Scenario	Vinst/förlust (EUR)		
Gynnsam	51 895,81	3 082,14	56 640,07
Måttlig	4 306,57	-39 957,33	9 177,23
Ogynnsam	-20 335,44	-47 258,46	-16 765,44
Stressscenario	-38 853,08	-47 736,88	-46 547,68

Resultaten inkluderar provisionskostnader. Siffrorna tar inte hänsyn till din personliga skattesituation som också kan påverka storleken på din återbetalning.

Vad händer om OANDA TMS Brokers inte kan betala ut?

OANDA TMS Brokers deltar i det kompensationssystem som drivs av Krajowy Depozyt Papierów Wartościowych S.A. (Nationell värdepappersförvaring). Kompensationssystemet kommer att betala dig medel minus fordringar upp till en PLN-ekvivalent på 3 000 euro – 100 % av värdet av de medel som omfattas av kompensationssystemet och 90 % av det överskjutande beloppet, upp till en PLN-ekvivalent på 22 000 euro. Detaljerad information finns i användarvillkoren och på webbplatsen: www.kdpw.pl.

Vilka är kostnaderna? Beroende på produkten kan du få alla eller bara några av de kostnader som anges nedan. Engångskostnader:

Engångskostnader	Typ av kostnader	TMS Trader, TMS Prime	TMS Connect, TMS Prime	TMS Direct/TMS MiniDirect
Ingångskostnader	Kostnad för provision till följd av öppnande av en position totalt:	Aktier: 0,06%* ; 0,25%** ETF:er 0,06% Övriga max: 0,02%	Aktier: 0,06%* ; 0,25%** ETF:er 0,06% Övriga max: 0,02%	0,29% för polska aktier Minsta provision max: 62,40 PLN ***
Utgångskostnader	Kostnad för provision till följd av stängande av en position totalt:	Aktier: 0,06%* ; 0,25%** ETF:er 0,06% Övriga max: 0,02%	Aktier: 0,06%* ; 0,25%** ETF:er 0,06% Övriga max: 0,02%	0,29% för polska aktier Minsta provision max: 62,40 PLN ***
Övriga kostnader	Spread	Skillnaden mellan köp- och säljpriset kallas spread. Denna kostnad uppstår varje gång du öppnar och stänger en handel.		
Kostnader för finansiering av en öppen position	Kostnad för att inneha en position			på en CFD som löper ut: insättningens värde * antal dagar * (Libor 1M + 1,5 % påslag)/360.
Kostnader för finansiering av en öppen position	Swappunkter	Räntemarginal vid beräkning av swappunkter: maximalt: 5% (500 p. b.)		-
Kostnader för finansiering av en öppen position	Swappunkter	Negativa swappunkter beror på hur länge du behåller positionen. Ju längre du håller en position desto högre kostnader kan du få, men om du öppnar och stänger en position samma dag får du inga negativa swappunkter.		
Utgångskostnader	Konverteringskostnad	Eventuella kontanter, realiserade vinster och förluster, justeringar, avgifter och kostnader som är denominerade i en annan valuta än kontots basvaluta kommer att konverteras till kontots basvaluta till konverteringskursen för kontot.		konverteringskostnad: 0,75%
Övriga kostnader	Kostnader för företagsåtgärder	Kostnader till följd av negativa flöden som uppstår till följd av företagsåtgärder (t.ex. utdelningar):max: 30%		Priser som görs tillgängliga i handelssystemet. Inte tillgängligt för CFD:er på inkomstindex
Kostnader för finansiering av en öppen position	Kostnader för finansiering av position	periodiseras en gång i månaden på grundval av dagliga periodiseringar. Räntetillägg på upp till 3 % (gäller för TMS Direct)		
Kontoavgifter	Förvaltning av ett kassakonto– Min: 0 PLN/0 EUR/0 USD/ 0 GBP/ 0 CZK/ 0 CHF – Max: 9 PLN/3 EUR/3 USD/ 3 GBP / 50 CZK / 3 CHF			
Ingångs- och utgångskostnader	Marginal (spreadmarginal)	från 0 till 1,6 % av det nominella transaktionsvärdet för TMS Connect, TMS Prime, TMS Trader, TMS Markets (endast rörlig spread)		-
Ingångs- och utgångskostnader	Tilläggsavgift för spread för konto med lågt saldo (tilläggs marginal)	från 0 till maximalt: 1,6 % av prisets värde – plus det prisvärde som anges i kolumnen "Tilläggsavgift för spridning för konto med lågt saldo" i specifikationen för finansiella instrument i TMS Connect.		-

*) Icke-polska aktier ***) För andra aktie-CFD:er, ETF-CFD:er och CFD:er för inkomstindex tas provision endast ut vid handel under tröskelvärdet för det nominella värdet max: 20 USD.

Detaljerad information om TMS Prime-tjänsten finns här: oanda.com/eu-en/documents Detaljerad information om TMS Trader-tjänsten finns här: oanda.com/eu-en/documents Detaljerad information om TMS Connect-tjänsten finns här: oanda.com/eu-en/documents Detaljerad information om TMS Direct-tjänsten finns här: oanda.com/eu-en/documents

Hur länge ska jag behålla produkten och kan jag ta ut pengarna i förtid?

De finansiella instrument som anges är avsedda för kortsiktiga investeringar, i vissa fall endast på daglig basis, och är inte lämpliga för långsiktiga investeringar. Det finns ingen rekommenderad innehavsperiod för angivna finansiella instrument, ingen uppsägningstid och därför tas inga uppsägningsavgifter ut. Du kan handla med utsedda finansiella instrument när som helst under handelstid. För TMS Trader-tjänstvarianten kan du hålla en öppen position i upp till 365 dagar. För TMS Direct/TMS MiniDirect-tjänstvarianten kan du hålla oavgjorda motsatta positioner i upp till 60 dagar

Hur kan jag lämna in ett klagomål?

Om du vill lämna in ett klagomål kan du kontakta kundtjänsten på **+356 20345018**; att skicka meddelanden via det reklameringsformulär som finns på www.tmsbrokers.com; www.oanda.com. under fliken "Kontakta oss", skriftligen till postadressen OANDA TMS Brokers S.A. ul. Złota 59, 00-120 Warszawa, personligen hos OANDA TMS Brokers S.A. ul. Złota 59, 00-120 Warszawa skriftligen eller muntligen för protokollet. Om du anser att ditt klagomål har behandlats på ett otillfredsställande sätt har du rätt att överklaga. Om beslutet inte ändras till följd av ditt överklagande kan du vända dig till finansombudsmannen med ditt klagomål. Mer information finns på oanda.com/eu-en/documents i informationsbladet "Informationsbladet om OANDA TMS Brokers".

Annan relevant information

Om det uppstår en fördröjning mellan det att du lägger en order och den tidpunkt då den utförs kan det hända att ordern inte utförs till det pris som du förväntade dig. Kontrollera att kvaliteten på dataöverföringen är tillräcklig innan du handlar. I avsnittet oanda.com/eu-en/documents på vår webbplats finns viktig information om ditt konto. Du bör se till att du känner till alla villkor som gäller för ditt konto.

Dokument med nyckelinformation

CFD:er baserade på kurs på terminskontrakt

Syfte

Följande dokument innehåller viktig information om en viss investeringsprodukt. Det är inget marknadsföringsmaterial. Denna information är lagstadgad för att hjälpa dig att förstå denna investeringsprodukts karaktär och de risker, kostnader, potentiella vinster och förluster som är förknippade med den samt för att hjälpa dig att jämföra den med andra produkter.

Produkt

CFD:er (contracts for difference) som baseras på priset på terminskontrakt (nedan: "**Produkt**") erbjuds av OANDA TMS Brokers aktiebolag med säte i Warszawa, nr i nationellt företagsregister: KRS nr 0000204776 (nedan: **OANDA TMS Brokers**), som övervakas av finansinspektionen. Kontaktuppgifter finns på webbplatsen på följande adress: www.tmsbrokers.com; www.oanda.com. För mer information kan du ringa: +48 799399910. Datum då detta dokument senast ändrades: 27/01/2023

Du är på väg att köpa en produkt som inte är enkel och som kan vara svår att förstå.

Vad är produkten?

Typ

Ett CFD är ett finansiellt instrument med inbyggd hävstångseffekt. Det möjliggör för en investerare att spekulera i ökning eller minskning av priset på ett underliggande instrument, t.ex. **terminskontrakt**.

Investeraren har ett val och kan köpa ett finansiellt instrument (ta en "lång position") eller sälja ett finansiellt instrument (ta en "kort position"). Investerarens resultat beror på förändringen i priset på det underliggande instrumentet och storleken på positionen.

Om investeraren köper ett finansiellt instrument och priset på det finansiella instrumentet stiger, vinner investeraren. Om investeraren köper ett finansiellt instrument och priset på instrumentet faller, förlorar investeraren. Om investeraren säljer det finansiella instrumentet när priset stiger förlorar investeraren och när priset sjunker vinner investeraren.

Syften

Syftet med produkten är att göra det möjligt för investeraren att utnyttja värdet på det underliggande instrumentet utan att behöva köpa eller sälja på den underliggande marknaden. För att öppna en position krävs att en säkerhet (marginal) ställs för endast en liten del av det finansiella instrumentets värde.

Exempel

Investeraren köpte 1 lot av DE30.pro till ett ASK-pris på 13 158,6 och sålde sedan till ett BID-pris på 13 157,1, med antagandet att marknadsspridningen var 0,5 pip när positionen öppnades och stängdes.

Bruttoresultat för transaktionen DE30.pro: $(13157,1 - 13158,6) * 25 = -37,5$ EUR. Nettoresultatet är detsamma som bruttoresultatet, eftersom ingen provision dras av. Som ett resultat av att öppna och stänga en position kommer investeraren att ådra sig kostnader:

Tjänst	TMS Trader: DE30.std TMS Prime: DE30.std	TMS Prime: DE30.pro	TMS Connect DE30.pro TMS Markets DE.30
Öppningskostnad	0	$13\,158,6 * 25 * 0,004\% = 13,16$ EUR	0
Stängningskostnad	0	$13\,157,1 * 25 * 0,004\% = 13,16$ EUR	0
Spreadkostnad	$-1,5 * 25 = -37,5$ EUR	$0,5 * 25 = 12,5$ EUR	$0,5 * 25 = 12,5$ EUR

Förfallodag

Det angivna finansiella instrumentet har ingen förutbestämd förfallodag. Därför finns det ingen föreskriven innehavsperiod och valet av innehavsperiod är upp till den enskilda näringsidkaren att avgöra utifrån sin individuella handelsstrategi och sina mål. OANDA TMS Brokers har fastställt en maximal innehavsperiod på 365 dagar för öppna positioner för TMS Trader-tjänsten.

Målgrupp: enskilda investerare

Målinvesteraren är en person som:


- har kunskap och erfarenhet av att förvärva finansiella instrument med inbyggd hävstång
- önskar investera aktivt, dvs. planerar att upprätthålla kortsiktiga exponeringar mot finansiella instrument,
- är medveten om den höga investeringsrisken;
- planerar att spekulera i prisökningar eller prisminskningar på det underliggande instrumentet,
- förväntar sig stora fluktuationer i priset på ett finansiellt instrument;
- har tillräckliga ekonomiska resurser som denne har råd att förlora,
- planerar att investera endast en del av det innehavda kapitalet och kan drabbas av förluster som överstiger det ursprungliga investeringsbeloppet.
- förstår hur hävstångseffekten påverkar resultatet,
- accepterar investeringar i kortsiktiga instrument med hög risk,
- innehar andra typer av investeringar.

Vilka är riskerna och de möjliga fördelarna?

Allmän riskklassificering



Vi har klassificerat den här produkten som 7 av 7, vilket är den högsta riskklassen



Låg risk Hög risk

Det övergripande riskindexet är en indikation på risknivån för denna produkt jämfört med andra produkter. Den visar hur sannolikt det är att du kommer att förlora pengar på produkten på grund av marknadsförändringar eller på grund av att vi inte kan betala dig.

Det gör det möjligt för oss att uppskatta den potentiella förlusten från produktens framtida prestanda på en mycket hög nivå. Detta innebär att potentiella förluster till följd av framtida resultat bedöms vara mycket stora och att dåliga marknadsförhållanden sannolikt kommer att påverka din förmåga att betala dig.

Var medveten om valutarisker. Du får betalt i en annan valuta, så den slutliga avkastningen beror på växelkursen. Denna risk ingår inte i den ränta som anges ovan. Under vissa omständigheter kan ytterligare betalningar krävas av dig för att täcka förluster.

Den totala förlusten kan vida överstiga det investerade beloppet.

Denna produkt innehåller inget skydd mot framtida marknadsutveckling, så du kan förlora en del av eller hela din investering. Om OANDA TMS Brokers inte kan betala dig det belopp du är skyldig kan du förlora hela din investering. Du kan dock använda dig av konsumentskydd (se avsnittet "Vad händer om vi inte kan betala dig?"). Detta skydd ingår inte i den indikator som visas ovan. Marknadsförhållanden, t.ex. brist på likviditet, kan leda till att din order utförs till ett mindre fördelaktigt pris, vilket kan påverka resultatet avsevärt.

Vi kan stänga din position om du inte upprätthåller den minsta erforderliga säkerhetsgraden, om du är skuldsatt till ett företag, om du överskrider den angivna exponeringsnivån för ett utsett finansiellt instrument, om du överskrider den maximala innehavsperioden för en öppen position eller en oreglerad motsatt position eller om du bryter mot villkoren i ramavtalet. Denna process kan automatiseras. Vi kan också annullera dina pågående order om du överskrider den maximala innehavsperioden eller om det är nödvändigt att stänga eller avveckla dina positioner.

Scenarier för prestanda

Tabellen visar hur mycket pengar du kan få tillbaka på en dag i olika scenarier. De scenarier som visas anger vilka resultat din investering kan ge. Du kan jämföra dem med scenarier för andra produkter. De scenarier som visas är uppskattningar av framtida resultat som baseras på tidigare bevis och volatiliteten i värdet av denna investering och är inte en exakt indikator. Din avkastning kommer att variera beroende på marknadens utveckling och hur länge du behåller din investering. Stressscenariot visar hur mycket pengar du kan få tillbaka under extrema marknadsförhållanden och tar inte hänsyn till en situation där vi inte kan betala dig. De siffror som presenteras inkluderar inte alla kostnader som uppstår under investeringens livslängd, dvs. en dag: såsom kostnader för provision, swap, rollover och konverteringar. I stressscenariot antas att investeraren gjorde investeringen under en dag.

Nedan följer scenarier för de finansiella instrument som har de största handelsvolymerna:

	DE30.pro	US500.pro	PL20.pro	US100.pro	OILWTI.pro
Marginalränta	5,00%	5,00%	10,00%	5,00%	10,00%
Investeringsbelopp (säkerhetsdeposition)	10 000	10 000	10 000	10 000	10 000
Investerings nominella värde	200 000	200 000	100 000	200 000	100 000
Scenario	Förändring av priset på instrumentet				
Gynnsam	5,76%	14,29%	-92,37%	5,21%	-2,17%
Måttlig	-13,58%	-7,08%	-113,74%	-20,80%	-35,24%
Ogynnsam	-29,43%	-24,76%	-131,42%	-40,92%	-57,95%
Stressscenario	-59,52%	-74,88%	-181,54%	-72,54%	-83,41%
Scenario	Vinst/förlust				
Gynnsam	11 514,17	28 581,92	-92 369,04	10 427,92	-2 170,86
Måttlig	-27 159,11	-14 165,02	-113 742,51	-41 605,63	-35 238,96
Ogynnsam	-58 861,96	-49 516,13	-131 418,07	-81 831,77	-57 949,99
Stressscenario	-119 032,30	-149 751,53	-181 535,77	-145 073,15	-83 412,29

Siffrorna tar inte hänsyn till din personliga skattesituation som också kan påverka storleken på din återbetalning.

Resultaten inkluderar provisionskostnader.

Vad händer om OANDA TMS Brokers inte kan betala ut?

OANDA TMS Brokers deltar i det kompenationssystem som drivs av Krajowy Depozyt Papierów Wartościowych S.A. (Nationell värdepappersförvaring). Kompenationssystemet kommer att betala dig medel minus fordringar upp till en PLN-ekvivalent på 3 000 euro – 100 % av värdet av de medel som omfattas av kompenationssystemet och 90 % av det överskjutande beloppet, upp till en PLN-ekvivalent på 22 000 euro. Detaljerad information finns i användarvillkoren och på webbplatsen: www.kdpw.pl.

Vilka är kostnaderna?

Beroende på produkten kan du få alla eller bara några av de kostnader som anges nedan. Engångskostnader:

Engångskostnader	Typ av kostnad	Kostnadsbeskrivning	TMS Trader TMS Prime, TMS Connect, TMS Markets	TMS Prime	TMS Direct/TMS MiniDirect
Ingångskostnader	Provision	Kostnad för provision till följd av öppnande av en position totalt:	0%	max: 0,08 %	0%
Utgångskostnader	Provision	Kostnad för provision till följd av stängande av en position totalt:	0%	max: 0,08 %	0%
Kostnader för finansiering av en öppen position	Kostnader för rollover	Kostnad för att rulla en viss serie terminskontrakt	Värdet av de swappunkter som tas ut vid rullning av en CFD baserad på ett terminskontrakt kommer att justeras med spreaden (maximalt) eller med ett mindre värde än spreaden på instrumentet.		
Övriga kostnader	Spread	Skillnaden mellan köp- och säljpriset kallas spread. Denna kostnad uppstår varje gång du öppnar och stänger en handel.			
Kostnader för finansiering av en öppen position	Kostnad för att inneha en position	Kostnad för att inneha en position på en utgången (CFD) (beräknad som: produkten av marginalvärdet, antalet dagar som positionen innehas och den angivna avgiften (Libor 1M + 1,5 % tilläggsavgift)/360. (gäller för TMS Direct-tjänsten)			
Kontoavgifter	Förvaltning av ett kassakonto	Min: 0zł/0 EUR/0USD – Max: 9 PLN/3 EUR/3 USD			
Utgångskostnader	Konverteringskostnad	Eventuella kontanter, realiserade vinster och förluster, justeringar, avgifter och kostnader som är denominerade i en annan valuta än kontots basvaluta kommer att konverteras till kontots basvaluta till konverteringskursen för kontot.	konverteringskostnad: 0,75%		
Ingångs- och utgångskostnader	Marginal (spreadmarginal)	0-1,6 % av transaktionens nominella värde			-
Ingångs- och utgångskostnader	Tilläggsavgift för spread för konto med lågt saldo	från 0 till maximalt: 1,6 % av prisets värde – plus det prisvärde som anges i kolumnen "Tilläggsavgift för spridning för konto med lågt saldo" i specifikationen för finansiella instrument i TMS Connect.			-

*) transaktionens värde

Detaljerad information om TMS Trader-tjänsten finns här: oanda.com/eu-en/documents

Detaljerad information om TMS Connect-tjänsten finns här: oanda.com/eu-en/documents

Detaljerad information om TMS Prime-tjänsten finns här: oanda.com/eu-en/documents

Detaljerad information om TMS Direct/TMS MiniDirect-tjänsten finns här: oanda.com/eu-en/documents

Detaljerad information om TMS Markets-tjänsten finns här: oanda.com/eu-en/documents

Hur länge ska jag behålla produkten och kan jag ta ut pengarna i förtid?

De finansiella instrument som anges är avsedda för kortsiktiga investeringar, i vissa fall endast på daglig basis, och är inte lämpliga för långsiktiga investeringar. Det finns ingen rekommenderad innehavsperiod för angivna finansiella instrument, ingen uppsägningstid och därför tas inga uppsägningsavgifter ut. Du kan handla med utsedda finansiella instrument när som helst under handelstid. För TMS Trader-tjänstvarianten kan du hålla en öppen position i upp till 365 dagar. För TMS Direct-tjänstvarianten kan du hålla oavgjorda motsatta positioner i upp till 60 dagar.

Hur kan jag lämna in ett klagomål?

Om du vill lämna in ett klagomål kan du kontakta kundtjänsten på **+356 20345018**; att skicka meddelanden via det reklamationsformulär som finns på www.tmsbrokers.com; www.oanda.com, under fliken "Kontakta oss", skriftligen till postadressen OANDA TMS Brokers S.A. ul. Złota 59, 00-120 Warszawa, personligen hos OANDA TMS Brokers S.A. ul. Złota 59, 00-120 Warszawa skriftligen eller muntligen för protokollet. Om du anser att ditt klagomål har behandlats på ett otillfredsställande sätt har du rätt att överklaga. Om beslutet inte ändras till följd av ditt överklagande kan du vända dig till finansombudsmannen med ditt klagomål. Mer information finns på oanda.com/eu-en/documents i informationsbladet "Informationsbladet om OANDA TMS Brokers".

Annan relevant information

Om det uppstår en fördröjning mellan det att du lägger en order och den tidpunkt då den utförs kan det hända att ordern inte utförs till det pris som du förväntade dig. Kontrollera att kvaliteten på dataöverföringen är tillräcklig innan du handlar. I avsnittet oanda.com/eu-en/documents på vår webbplats finns viktig information om ditt konto. Du bör se till att du känner till alla villkor som gäller för ditt konto.

Dokument med nyckelinformation

Terminskontrakt

Syfte

Följande dokument innehåller viktig information om en viss investeringsprodukt. Det är inget marknadsföringsmaterial. Denna information är lagstadgad för att hjälpa dig att förstå denna investeringsprodukts karaktär och de risker, kostnader, potentiella vinster och förluster som är förknippade med den samt för att hjälpa dig att jämföra den med andra produkter.

Produkt

Terminskontrakt (nedan: "**Produkt**") erbjuds av OANDA TMS Brokers aktiebolag med säte i Warszawa, nr i nationellt företagsregister: KRS nr 0000204776 (nedan: **OANDA TMS Brokers**), som övervakas av finansinspektionen. Kontaktuppgifter finns på webbplatsen på följande adress: www.tmsbrokers.com; www.oanda.com. För mer information kan du ringa: +48 799399910. Datum då detta dokument senast ändrades: 27/01/2023

Du är på väg att köpa en produkt som inte är enkel och som kan vara svår att förstå.

Vad är produkten?

Typ

Ett terminskontrakt är ett finansiellt instrument med inbyggd hävstångseffekt. Det möjliggör för en investerare att spekulera i ökning eller minskningar av priset på ett underliggande instrument, t.ex.: **obligationer, valutor, räntor, råvaror**. Investeraren har ett val och kan köpa ett (ta en "lång position") eller sälja ett (ta en "kort position"). Resultatet beror på förändringen i priset på det underliggande instrumentet och storleken på positionen.

Om investeraren köper ett finansiellt instrument och priset på det finansiella instrumentet stiger, vinner investeraren. Om investeraren köper ett finansiellt instrument och priset på instrumentet faller, förlorar investeraren. Om investeraren säljer det finansiella instrumentet när priset stiger förlorar investeraren och när priset sjunker vinner investeraren.

Syften

Syftet med produkten är att göra det möjligt för investeraren att handla med hävstångseffekt i förhållande till förändringar i det underliggande värdet, utan att behöva köpa eller sälja på den underliggande marknaden. För att öppna en position krävs att en säkerhet (marginal) ställs för endast en liten del av kontraktets värde.

Exempel

En investerare köpte 1 terminskontrakt på S&P 500-indexet (ESU0) till ASK 3400 punkter och sålde sedan kontraktet samma dag till BID 3410. Kontraktet har ett värde på 50 USD*priset. Vi antar att spreaden vid tidpunkten för transaktionen var 0,25 indexpunkter. Kostnaden för provisionen för att öppna och stänga positionen är 11,25 USD (varav 1,25 är börsavgiften)/kontrakt *2 dvs. 11,25 USD *2 = 22,50 USD.

Investeraren gjorde följande bruttovinst på transaktionen: (3410-3400 USD)*50= 500 USD (inklusive spreadkostnaden på 12,50 USD).

Nettoresultatet (inklusive provisioner) var: 500 USD – 22,50 USD = 477,50 USD.

Som ett resultat av att öppna och stänga en position kommer investeraren att ådra sig kostnader:

Tjänst	TMS Direct
	ESU0
Öppningskostnad	11,25 USD
Stängningskostnad	11,25 USD
Spreadkostnad	12,50 USD

Förfalldag

Ett terminskontrakt har en förutbestämd förfalldag.

Målgrupp: enskilda investerare

Målinvesteraren är en person som:

- har kunskap och erfarenhet av att förvärva finansiella instrument med inbyggd hävstång
- önskar investera aktivt, dvs. planerar att upprätthålla kortsiktiga exponeringar mot finansiella instrument,
- är medveten om den höga investeringsrisken;
- planerar att spekulera i prisökningar eller prisminskningar på det underliggande instrumentet,
- förväntar sig stora fluktuationer i priset på ett finansiellt instrument;
- har tillräckliga ekonomiska resurser som denne har råd att förlora,
- planerar att investera endast en del av det innehavda kapitalet och kan drabbas av förluster som överstiger det ursprungliga investeringsbeloppet.
- förstår hur hävstångseffekten påverkar resultatet,
- accepterar investeringar i kortsiktiga instrument med hög risk,
- innehar andra typer av investeringar.

Vilka är riskerna och de möjliga fördelarna?

Allmän riskklassificering



Vi har klassificerat den här produkten som 7 av 7, vilket är den högsta riskklassen



Låg risk Hög risk

Det övergripande riskindexet är en indikation på risknivån för denna produkt jämfört med andra produkter. Den visar hur sannolikt det är att du kommer att förlora pengar på produkten på grund av marknadsförändringar eller på grund av att vi inte kan betala dig.

Det gör det möjligt för oss att uppskatta den potentiella förlusten från produktens framtida prestanda på en mycket hög nivå. Detta innebär att potentiella förluster till följd av framtida resultat bedöms vara mycket stora och att dåliga marknadsförhållanden sannolikt kommer att påverka din förmåga att betala dig.

Var medveten om valutarisker. Du får betalt i en annan valuta, så den slutliga avkastningen beror på växelkursen. Denna risk ingår inte i den ränta som anges ovan. Under vissa omständigheter kan ytterligare betalningar krävas av dig för att täcka förluster.

Den totala förlusten kan vida överstiga det investerade beloppet.

Denna produkt innehåller inget skydd mot framtida marknadsutveckling, så du kan förlora en del av eller hela din investering. Om OANDA TMS Brokers inte kan betala dig det belopp du är skyldig kan du förlora hela din investering. Du kan dock använda dig av konsumentskydd (se avsnittet "Vad händer om vi inte kan betala dig?"). Detta skydd ingår inte i den indikator som visas ovan. Marknadsförhållanden, t.ex. brist på likviditet, kan leda till att ett terminskontrakt avslutas till ett mindre fördelaktigt pris, vilket kan påverka resultatet avsevärt.

Vi kan stänga din position om du inte upprätthåller den lägsta erforderliga säkerhetsnivån, om du har skulder till företaget, om du överskrider en viss exponeringsnivå för ett utsett finansiellt instrument eller om du bryter mot villkoren i ramavtalet. Denna process kan automatiseras. Vi kan också annullera dina pågående order om det är nödvändigt för att stänga eller avveckla dina positioner.

Scenarier för prestanda

Tabellen visar hur mycket pengar du kan få tillbaka på en dag i olika scenarier. De scenarier som visas anger vilka resultat din investering kan ge. Du kan jämföra dem med scenarier för andra produkter. De scenarier som visas är uppskattningar av framtida resultat som baseras på tidigare bevis och volatiliteten i värdet av denna investering och är inte en exakt indikator. Din avkastning kommer att variera beroende på marknadens utveckling och hur länge du behåller din investering. Stressscenariot visar hur mycket pengar du kan få tillbaka under extrema marknadsförhållanden och tar inte hänsyn till en situation där vi inte kan betala dig. De siffror som presenteras inkluderar inte alla kostnader som uppstår under investeringens livslängd, dvs. en dag, såsom provisioner och konverteringskostnader. I stressscenariot antas att investeraren gjorde investeringen under en dag.

Scenario	ESU0
	S&P 500
Gynnsam	45,42 %
Måttlig	-3,34%
Ogynnsam	-36,74%
Stressscenario	-93,39%

Resultaten inkluderar inte provisionskostnader.*) vinst uttryckt i procent.

Siffrorna tar inte hänsyn till din personliga skattesituation som också kan påverka storleken på din återbetalning.

Vad händer om OANDA TMS Brokers inte kan betala ut?

OANDA TMS Brokers deltar i det kompensationssystem som drivs av Krajowy Depozyt Papierów Wartościowych S.A. (Nationell värdepappersförvaring). Kompensationssystemet kommer att betala dig medel minus fordringar upp till en PLN-ekvivalent på 3 000 euro – 100 % av värdet av de medel som omfattas av kompensationssystemet och 90 % av det överskjutande beloppet, upp till en PLN-ekvivalent på 22 000 euro. Detaljerad information finns i användarvillkoren och på webbplatsen: www.kdpw.pl.

Vilka är kostnaderna?

Beroende på produkten kan du få alla eller bara några av de kostnader som anges nedan. Engångskostnader:

Typ av kostnader	Typ av kostnader	Beskrivning	TMS Direct
Ingångskostnader	Provision	beroende på i vilken valuta kontraktets värde uttrycks**.	10,00 USD/ 10,00 EUR/ 8,00 GBP 13,00 CHF/13,00 AUD/ 20,00 SGD 1.200,00 JPY/ 15 NZD/ 20 PLN
Utgångskostnader	Provision	beroende på i vilken valuta kontraktets värde uttrycks**.	10,00 USD/ 10,00 EUR/ 8,00 GBP 13,00 CHF/13,00 AUD/ 20,00 SGD 1.200,00 JPY/ 15 NZD/ 20 PLN
Övriga kostnader	Spread	Skillnaden mellan köp- och säljpriset kallas spread. Denna kostnad uppstår varje gång du öppnar och stänger en handel.	
Kostnader för finansiering av en öppen position	Kostnad för att inneha en position	produkten av marginalvärdet, antalet dagar som positionen innehas och den angivna avgiften (Libor 1M + 1,5 % tilläggsavgift)/360.	
Kontoavgifter	Förvaltning av ett kassakonto	Min: 0 PLN/0 EUR/0 USD/ 0 GBP/ 0 CZK/ 0 CHF – Max: 9 PLN/3 EUR/3 USD/ 3 GBP / 50 CZK / 3 CHF	
Övriga kostnader		Eventuella kontanter, realiserade vinster och förluster, justeringar, avgifter och kostnader som är denominerade i en annan valuta än kontots basvaluta kommer att konverteras till kontots basvaluta till konverteringskursen för kontot.	konverteringskostnad: 0,75%
Övriga kostnader	Börsavgifter	Beloppet för börsavgifter anges i terminsspecifikationen som finns tillgänglig på OANDA TMS Brokers webbplats och/eller på POK OANDA TMS Brokers	

*) För köp av 1 kontrakt är minimiavgiften 12,00 USD/ 12,00 EUR/ 10,00 GBP/ 15,00 CHF/ 15,00 AUD/ 25,00 SGD/ 1 500,00 JPY/ 15 NZD/ 20 PLN

Detaljerad information om TMS Direct-tjänsten finns här:

oanda.com/eu-en/documents

Detaljerad information om kontrakt finns här:

<https://www.home.saxo/legal/key-information-documents/kid>

Hur länge ska jag behålla produkten och kan jag ta ut pengarna i förtid?

Det finns ingen föreskriven kontraktperiod, ingen uppsägningstid och därför tas inga uppsägningsavgifter ut. Du kan öppna och stänga ett kontrakt när som helst under handelstid.

Hur kan jag lämna in ett klagomål?

Om du vill lämna in ett klagomål kan du kontakta kundtjänsten på **+356 20345018**; att skicka meddelanden via det reklamationsformulär som finns på www.tmsbrokers.com; www.oanda.com. under fliken "Kontakta oss", skriftligen till postadressen OANDA TMS Brokers S.A. ul. Złota 59, 00-120 Warszawa, personligen hos OANDA TMS Brokers S.A. ul. Złota 59, 00-120 Warszawa skriftligen eller muntligen för protokollet. Om du anser att ditt klagomål har behandlats på ett otillfredsställande sätt har du rätt att överklaga. Om beslutet inte ändras till följd av ditt överklagande kan du vända dig till finansombudsmannen med ditt klagomål. Mer information finns på oanda.com/eu-en/documents informationsbladet "Informationsbladet om OANDA TMS Brokers".

Annan relevant information

Om det uppstår en fördröjning mellan det att du lägger en order och den tidpunkt då den utförs kan det hända att ordern inte utförs till det pris som du förväntade dig. Kontrollera att kvaliteten på dataöverföringen är tillräcklig innan du handlar. I avsnittet oanda.com/eu-en/documents på vår webbplats finns viktig information om ditt konto. Du bör se till att du känner till alla villkor som gäller för ditt konto.

Dokument med nyckelinformation

CFD:er baserade på priset på en kryptovaluta

Syfte

Följande dokument innehåller viktig information om en viss investeringsprodukt. Det är inget marknadsföringsmaterial. Denna information är lagstadgad för att hjälpa dig att förstå denna investeringsprodukts karaktär och de risker, kostnader, potentiella vinster och förluster som är förknippade med den samt för att hjälpa dig att jämföra den med andra produkter.

Produkt

CFD:er (contracts for difference) som baseras på priset på kryptovalutakursen (nedan: "**Produkt**") erbjuds av OANDA TMS Brokers aktiebolag med säte i Warszawa, nr i nationellt företagsregister: KRS nr 0000204776 (nedan: **OANDA TMS Brokers**), som övervakas av finansinspektionen. Kontaktuppgifter finns på webbplatsen på följande adress: www.tmsbrokers.com; www.oanda.com. För mer information kan du ringa: **+48 79399910**. Datum då detta dokument senast ändrades: 27/01/2023

Du är på väg att köpa en produkt som inte är enkel och som kan vara svår att förstå.

Vad är produkten?

Typ

Ett CFD (kontrakt för kursskillnad) är ett finansiellt instrument med inbyggd hävstångseffekt. Den gör det möjligt för investeraren att spekulera i ökning eller minskningar av priset på ett underliggande instrument, t.ex. **en kryptovaluta**. Investeraren har ett val och kan köpa ett CFD (ta en "lång position") eller sälja ett CFD (ta en "kort position"). Resultatet beror på förändringen i priset på det underliggande instrumentet och storleken på positionen.

Om en investerare köper ett CFD-kontrakt och priset på det underliggande instrumentet stiger, kommer värdet på CFD:n också att öka. Om en investerare köper en CFD-kontrakt och priset på det underliggande instrumentet sjunker, sjunker även värdet på CFD-kontrakten. Om CFD-kontraktet säljs minskar värdet av CFD:n när priset ökar och värdet av CFD:n ökar när priset minskar. OANDA TMS Brokers är den andra parten i den transaktion som kunden gör på CFD-kontrakt.

Syften

Syftet med produkten är att göra det möjligt för investeraren att handla med hävstångseffekt i förhållande till förändringar i det underliggande värdet, utan att behöva köpa eller sälja på den underliggande marknaden. CFD:er kräver att säkerhet (marginal) ställs för endast en liten del av kontraktets värde.

Exempel

Investeraren köpte och sålde 1 lot på BTCUSD-instrumentet. ASK inköpspris:46305, BID försäljningspris: 46000 (antagen spread 10 vid inköpstillfället)

Nominellt värde för 1 lot = Priset för 1 BTCUSD *1 USD

$(46\ 000 - 46\ 305) * 1 = - 305\ USD$

Som ett resultat av att öppna och stänga en position kommer investeraren att ådra sig kostnader:

Tjänst	TMS Trader,	TMS Prime	TMS Connect
Öppningskostnad	92,61 USD	92,61 USD	0
Stängningskostnad	92 USD	92 USD	0
Spreadkostnad	40 USD	50 USD	305 USD
Swapkostnader	Lång (pip): -3125,01/ Kort (pip) -3093,8091 Lång: - 31,25 USD/Kort: -30,94 USD	Lång (pip): -3125,01/ Kort (pip) - 3093,8091 Lång: - 31,25 USD/Kort: -30,94 USD	Lång (pip): -3125,01/ Kort (pip) - 3093,8091 Lång: - 31,25 USD/Kort: -30,94 USD

Förfalldag

Ett CFD- har ingen förutbestämd förfalldag. Därför finns det ingen föreskriven innehavsperiod och valet av innehavsperiod är upp till den enskilda näringsidkaren att avgöra utifrån sin individuella handelsstrategi och sina mål. handelsstrategi och mål. OANDA TMS Brokers har fastställt en maximal innehavsperiod på 365 dagar för öppna positioner för TMS Trader-tjänsten.

Målgrupp: enskilda investerare

Målinvesteraren är en person som:

- har kunskap och erfarenhet av att förvärva finansiella instrument med inbyggd hävstång
- önskar investera aktivt, dvs. planerar att upprätthålla kortsiktiga exponeringar mot finansiella instrument,
- är medveten om den höga investeringsrisken;
- planerar att spekulera i prisökningar eller prisminskningar på det underliggande instrumentet,
- förväntar sig stora fluktuationer i priset på ett finansiellt instrument;
- har tillräckliga ekonomiska resurser som denne har råd att förlora,
- planerar att investera endast en del av det innehavda kapitalet och kan drabbas av förluster som överstiger det ursprungliga investeringsbeloppet.
- förstår hur hävstångseffekten påverkar resultatet,

- accepterar investeringar i kortsiktiga instrument med hög risk,
- innehar andra typer av investeringar.

Vilka är riskerna och de möjliga fördelarna?

Allmän riskklassificering



Vi har klassificerat den här produkten som 7 av 7, vilket är den högsta riskklassen



Låg risk Hög risk

Det övergripande riskindexet är en indikation på risknivån för denna produkt jämfört med andra produkter. Den visar hur sannolikt det är att du kommer att förlora pengar på produkten på grund av marknadsförändringar eller på grund av att vi inte kan betala dig.

Det gör det möjligt för oss att uppskatta den potentiella förlusten från produktens framtida prestanda på en mycket hög nivå. Detta innebär att potentiella förluster till följd av framtida resultat bedöms vara mycket stora och att dåliga marknadsförhållanden sannolikt kommer att påverka din förmåga att betala dig.

Var medveten om valutarisker. Du får betalt i en annan valuta, så den slutliga avkastningen beror på växelkursen. Denna risk ingår inte i den ränta som anges ovan. Under vissa omständigheter kan ytterligare betalningar krävas av dig för att täcka förluster. **Den totala förlusten kan vida överstiga det investerade beloppet.**

Denna produkt innehåller inget skydd mot framtida marknadsutveckling, så du kan förlora en del av eller hela din investering. Om OANDA TMS Brokers inte kan betala dig det belopp du är skyldig kan du förlora hela din investering. Du kan dock använda dig av konsumentskydd (se avsnittet "Vad händer om vi inte kan betala dig?"). Detta skydd ingår inte i den indikator som visas ovan. Marknadsförhållanden, t.ex. brist på likviditet, kan leda till att ett CFD avslutas till ett mindre fördelaktigt pris, vilket kan påverka resultatet avsevärt.

Vi kan stänga din position om du inte upprätthåller den minsta erforderliga säkerhetsgraden, om du är skuldsatt till företaget, om du överskrider en viss nivå av exponering mot ett utsett finansiellt instrument, om du överskrider den maximala tidsgränsen för att hålla en öppen position (TMS Trader) eller om du bryter mot villkoren i ramavtalet. Denna process kan automatiseras. Vi kan också annullera dina pågående order om du överskrider den maximala innehavsperioden eller om det är nödvändigt att stänga eller avveckla dina positioner.

Scenarier för prestanda

Tabellen visar hur mycket pengar du kan få tillbaka på en dag i olika scenarier. De scenarier som visas anger vilka resultat din investering kan ge. Du kan jämföra dem med scenarier för andra produkter. De scenarier som visas är uppskattningar av framtida resultat som baseras på tidigare bevis och volatiliteten i värdet av denna investering och är inte en exakt indikator. Din avkastning kommer att variera beroende på marknadens utveckling och hur länge du behåller din investering. Stressscenariot visar hur mycket pengar du kan få tillbaka under extrema marknadsförhållanden och tar inte hänsyn till en situation där vi inte kan betala dig. Siffrorna som visas inkluderar alla kostnader som uppstår under investeringens livslängd, dvs. en dag exklusive swap- och konverteringskostnader. I stressscenariot antas att investeraren gjorde investeringen under en dag.

BITCOIN	
Marginalränta	50,00%
Investeringsbelopp (säkerhetsdeposition)	10 000
Investeringens nominella värde	20 000
Scenario	Förändring av priset på instrumentet
Gynnsam	12,14%
Måttlig	-72,78%
Ogynnsam	-93,83%
Stressscenario	98,30%
Scenario	Vinst/förlust
Gynnsam	2 428,25
Måttlig	-14 555,59
Ogynnsam	-18 766,22
Stressscenario	19 660,00

Resultaten inkluderar provisionskostnader.

Siffrorna tar inte hänsyn till din personliga skattesituation som också kan påverka storleken på din återbetalning.

Vad händer om OANDA TMS Brokers inte kan betala ut?

OANDA TMS Brokers deltar i det kompensationssystem som drivs av Krajowy Depozyt Papierów Wartościowych S.A. (Nationell värdepappersförvaring). Kompensationssystemet kommer att betala dig medel minus fordringar upp till en PLN-ekvivalent på 3 000 euro – 100 % av värdet av de medel som omfattas av kompensationssystemet och 90 % av det överskjutande beloppet, upp till en PLN-ekvivalent på 22 000 euro. Detaljerad information finns i användarvillkoren och på webbplatsen: www.kdpw.pl.

Vilka är kostnaderna?

Beroende på produkten kan du få alla eller bara några av de kostnader som anges nedan. Engångskostnader:

Engångskostnader	Typ av kostnad	Kostnadsbeskrivning
Ingångs- och utgångskostnader	Provision	Max: 0,4 % av transaktionens nominella värde (högst 30/PLN för konton som hålls i PLN, 20 USD för konton som hålls i USD, 20 EUR för konton som hålls i EUR – för andra än CFD:er på BITCOIN).
Övriga kostnader	Spread	Skillnaden mellan köp- och säljpriset kallas spread. Denna kostnad uppstår varje gång du öppnar och stänger en handel.
Kostnader för finansiering av en öppen position	Swappunkter	Negativa swappunkter beror på hur länge du håller positionen, ju längre du håller positionen desto högre kostnad kan du ådra dig. Om du öppnar och stänger positionen samma dag kommer du inte att ådra dig negativa swappunkter.
Kostnader för finansiering av en öppen position	Swappunkter	Räntemarginal vid beräkning av swappunkter: maximalt: 30 % (3000 p. b.)
Kontoavgifter	Förvaltning av ett kassakonto	Min: 0 PLN/0 EUR/0 USD/ 0 GBP/ 0 CZK/ – Max: 9 PLN/3 EUR/3 USD/ 3 GBP / 50 CZK
Utgångskostnader	Konverteringskostnad	Eventuella kontanter, realiserade vinster och förluster, justeringar, avgifter och kostnader som är denominerade i en annan valuta än kontots basvaluta kommer att konverteras till kontots basvaluta till konverteringskursen för kontot.
Ingångs- och utgångskostnader	Marginal (spreadmarginal)	0-20 % av transaktionens nominella värde
Ingångs- och utgångskostnader	Tilläggsavgift för spread för konto med lågt saldo (tilläggs marginal)	från 0 till maximalt: 20 % av prisets värde – plus det prisvärde som anges i kolumnen "Tilläggsavgift för spridning för konto med lågt saldo" i specifikationen för finansiella instrument i TMS Connect.

Detaljerad information om TMS Trader-tjänsten finns här:

oanda.com/eu-en/documents

Detaljerad information om TMS Connect-tjänsten finns här:

oanda.com/eu-en/documents

Detaljerad information om TMS Prime-tjänsten finns här: oanda.com/eu-en/documents

Hur länge ska jag behålla produkten och kan jag ta ut pengarna i förtid?

CFD:er är utformade för kortsiktiga investeringar, i vissa fall endast dagligen, och är inte lämpliga för långsiktiga investeringar. Det finns ingen rekommenderad innehavsperiod för ett CFD-kontrakt, det finns ingen uppsägningstid och därför tas inga uppsägningsavgifter ut. Du kan öppna och stänga ett CFD-kontrakt när som helst under handelstid. För TMS Trader-tjänstvarianten kan du hålla en öppen position i upp till 365 dagar.

Hur kan jag lämna in ett klagomål?

Om du vill lämna in ett klagomål kan du kontakta kundtjänsten på **+356 20345018**; att skicka meddelanden via det reklamerationsformulär som finns på www.tmsbrokers.com; www.oanda.com. under fliken "Kontakta oss", skriftligen till postadressen OANDA TMS Brokers S.A. ul. Złota 59, 00-120 Warszawa, personligen hos OANDA TMS Brokers S.A. ul. Złota 59, 00-120 Warszawa skriftligen eller muntligen för protokollet. Om du anser att ditt klagomål har behandlats på ett otillfredsställande sätt har du rätt att överklaga. Om beslutet inte ändras till följd av ditt överklagande kan du vända dig till finansombudsmannen med ditt klagomål. Mer information finns på oanda.com/eu-en/documents i informationsbladet "Informationsbladet om OANDA TMS Brokers".

Annan relevant information

Om det uppstår en fördröjning mellan det att du lägger en order och den tidpunkt då den utförs kan det hända att ordern inte utförs till det pris som du förväntade dig. Kontrollera att kvaliteten på dataöverföringen är tillräcklig innan du handlar. I avsnittet oanda.com/eu-en/documents på vår webbplats finns viktig information om ditt konto. Du bör se till att du känner till alla villkor som gäller för ditt konto.

Dokument med nyckelinformation

Börsoptioner på terminskontrakt

Börsoptioner på index

Syfte

Följande dokument innehåller viktig information om en viss investeringsprodukt. Det är inget marknadsföringsmaterial. Denna information är lagstadgad för att hjälpa dig att förstå denna investeringsprodukts karaktär och de risker, kostnader, potentiella vinster och förluster som är förknippade med den samt för att hjälpa dig att jämföra den med andra produkter.

Produkt

Börsoptioner (nedan: "**Produkt**") erbjuds av OANDA TMS Brokers aktiebolag med säte i Warszawa, nr i nationellt företagsregister: KRS nr 0000204776 (nedan: **OANDA TMS Brokers**), som övervakas av finansinspektionen. Kontaktuppgifter finns på webbplatsen på följande adress: www.tmsbrokers.com; www.oanda.com. För mer information kan du ringa: +48 799399910. Datum då detta dokument senast ändrades: 27/01/2023

Du är på väg att köpa en produkt som inte är enkel och som kan vara svår att förstå.

Vad är produkten?

Typ

En option är ett finansiellt instrument som ger en investerare rätt att köpa eller sälja det underliggande instrumentet. Den gör det möjligt för investeraren att spekulera i ökning eller minskning av priset på det underliggande instrumentet. Resultatet beror på förändringen i priset på det underliggande instrumentet och storleken på positionen.

Marginalbeloppet för öppna korta positioner på optionskontrakt beror bland annat på marginalbeloppet för det underliggande instrumentet (terminskontraktet) och optionens lösenpris.

Optionskontrakt som är "In the Money" vid utgången utnyttjas automatiskt. Amerikanska optioner kan utnyttjas när som helst, till skillnad från europeiska optioner som avräknas vid utgången av perioden och är i pengarna. Amerikanska optioner på "In The Money"-kontrakt kan utnyttjas genom att byta till specifika positioner i kontrakten, senast dagen innan optionen löper ut vid en viss tidpunkt (den så kallade Expiry cut-off).

Vid försäljning av ett optionskontrakt måste säljaren upprätthålla en viss marginalnivå. Detaljerad information om specifikationerna för optionsavtal finns på de enskilda börsernas webbplatser och i handelsvillkoren på TMS DIRECT-plattformen.

Syften

Syftet med produkten är att göra det möjligt för investeraren att utnyttja värdet på det underliggande instrumentet utan att behöva köpa eller sälja på den underliggande marknaden. Alternativet kräver endast att säkerhet (marginal) ställs för en liten del av kontraktsvärdet. Det är viktigt att komma ihåg att handel med finansiella instrument med inbyggd hävstång kräver extra försiktighet, eftersom du kan göra stora vinster om priset rör sig till din fördel, samtidigt som du kan drabbas av stora förluster om priset rör sig i motsatt riktning mot vad du förväntade dig.

Exempel

En investerare köpte en köpoption på 1 E-mini S&P 500-kontrakt med förfall den 18 september 2020. Strikepris 3400 poäng, öppningspris 30 poäng. Investeraren betalade en optionsköpspremie på 1 500 USD (30*multiplikator 50). Investeraren stänger optionen samma dag till ett pris av 29 pts (erhåller en premie på 1450 USD).

Positionsresultat: $(44,25 - 44,50) \times 50 = -12,5$ USD.

Provision: $6,57 \times 2 = 13,14$ USD.

Resultat totalt: -63,14 USD. Som ett resultat av att öppna och stänga en position kommer investeraren att ådra sig kostnader:

	Tjänst	TMS Direct
Ingångskostnader	Provision	6,57 USD
Utgångskostnader	Provision	6,57 USD
Övriga kostnader	Spreadkostnad	12,5 USD

Förfalldag

Optioner har ett förutbestämt utgångsdatum. Utgångsdatumet beror på serien av det underliggande instrumentet och fastställs av den börs där instrumentet är noterat.

Optioner kan avvecklas genom valutakursdifferenser eller avvecklas genom leverans av ett terminskontrakt.

Målgrupp: enskilda investerare

Målinvesteraren är en person som:

- har kunskap och erfarenhet av att förvärva finansiella instrument med inbyggd hävstång
- önskar investera aktivt, dvs. planerar att upprätthålla kortsiktiga exponeringar mot finansiella instrument,
- är medveten om den höga investeringsrisken;
- planerar att spekulera i prisökningar eller prisminskningar på det underliggande instrumentet,
- förväntar sig stora fluktuationer i priset på ett finansiellt instrument;
- har tillräckliga ekonomiska resurser som denne har råd att förlora,
- planerar att investera endast en del av det innehavda kapitalet och kan drabbas av förluster som överstiger det ursprungliga investeringsbeloppet.
- förstår hur hävstångseffekten påverkar resultatet,
- accepterar investeringar i kortsiktiga instrument med hög risk,

- innehar andra typer av investeringar.

Vilka är riskerna och de möjliga fördelarna?

Allmän riskklassificering



Vi har klassificerat den här produkten som 7 av 7, vilket är den högsta riskklassen



Låg risk Hög risk

Det övergripande riskindexet är en indikation på risknivån för denna produkt jämfört med andra produkter. Den visar hur sannolikt det är att du kommer att förlora pengar på produkten på grund av marknadsförändringar eller på grund av att vi inte kan betala dig.

Det gör det möjligt för oss att uppskatta den potentiella förlusten från produktens framtida prestanda på en mycket hög nivå. Detta innebär att potentiella förluster till följd av framtida resultat bedöms vara mycket stora och att dåliga marknadsförhållanden sannolikt kommer att påverka din förmåga att betala dig.

Var medveten om valutarisker. Du får betalt i en annan valuta, så den slutliga avkastningen beror på växelkursen. Denna risk ingår inte i den ränta som anges ovan. Under vissa omständigheter kan ytterligare betalningar krävas av dig för att täcka förluster.

Den totala förlusten kan vida överstiga det investerade beloppet.

Denna produkt innehåller inget skydd mot framtida marknadsutveckling, så du kan förlora en del av eller hela din investering. Om OANDA TMS Brokers inte kan betala dig det belopp du är skyldig kan du förlora hela din investering. Du kan dock använda dig av konsumentskydd (se avsnittet "Vad händer om vi inte kan betala dig?"). Detta skydd ingår inte i den indikator som visas ovan. Marknadsförhållanden, t.ex. brist på likviditet, kan leda till att din order utförs till ett mindre fördelaktigt pris, vilket kan påverka resultatet avsevärt.

Vi kan stänga din position om du inte upprätthåller den minsta erforderliga säkerhetsgraden, om du har skulder till företaget, om du överskrider en viss exponeringsnivå för ett utsett finansiellt instrument eller en oreglerad motsatt position eller om du bryter mot villkoren i ramavtalet. Denna process kan automatiseras. Vi kan också annullera dina pågående order om det är nödvändigt för att stänga eller avveckla dina positioner.

Scenarier för prestanda

Vid köp av optioner (sälj- och köpoptioner) begränsas förlusten i förväg till den premie som kunden betalat för optionen plus den provision som betalats. Investerarens vinst begränsas inte av något.

Vid försäljning av optioner (säljoptioner och köpoptioner) är vinsten begränsad till premiebeloppet, medan förlusten är obegränsad.

När kunden öppnar en position i en option bör han eller hon inte bara ta hänsyn till volatiliteten i det underliggande priset utan även till tidpunkten för den förväntade förändringen.

Skattesituationen kan påverka storleken på avkastningen.

Vad händer om OANDA TMS Brokers inte kan betala ut?

OANDA TMS Brokers deltar i det kompensationssystem som drivs av Krajowy Depozyt Papierów Wartościowych S.A. (Nationell värdepappersförvaring). Kompensationssystemet kommer att betala dig medel minus fordringar upp till en PLN-ekvivalent på 3 000 euro – 100 % av värdet av de medel som omfattas av kompensationssystemet och 90 % av det överskjutande beloppet, upp till en PLN-ekvivalent på 22 000 euro. Detaljerad information finns i användarvillkoren och på webbplatsen: www.kdpw.pl.

Vilka är kostnaderna?

Beroende på produkten kan du få alla eller bara några av de kostnader som anges nedan. Engångskostnader:

Typ av kostnader	Typ av kostnader	Beskrivning	TMS Direct
Ingångskostnader	Provision	beroende på i vilken valuta kontraktets värde uttrycks	6,00 USD / 6,00 EUR / 5,00 GBP/ 8,00 CHF / 10,00 AUD / 15,00 SGD / 1.000,00 JPY / 75,00 SEK / 6,00 CAD / 45,00 HKD
Utgångskostnader	Provision	beroende på i vilken valuta kontraktets värde uttrycks	6,00 USD / 6,00 EUR / 5,00 GBP/ 8,00 CHF / 10,00 AUD / 15,00 SGD / 1.000,00 JPY / 75,00 SEK / 6,00 CAD / 45,00 HKD
Övriga kostnader	Spread	Skillnaden mellan köp- och säljpriset kallas spread. Denna kostnad uppstår varje gång du öppnar och stänger en handel.	
Kostnader för finansiering av en öppen position	Kostnad för att inneha en position	Börsoption (beräknas som: produkten av marginalvärdet, antalet dagar som positionen innehas och den angivna avgiften (Libor 1M + 1,5 % påslag)/360.	
Kontoavgifter	Förvaltning av ett kassakonto	Mån: 0 PLN/0 EUR/0 USD/ 0 GBP/ 0 CZK/ 0 CHF – Max: 9 PLN/3 EUR/3 USD/ 3 GBP / 50 CZK / 3 CHF	
Kostnader för finansiering av	Kostnad för att inneha en position	av en köpt börsoption med en löptid på mer än 31 dagar (för varje 1 miljon i nominellt värde beräknat proportionellt): max. 1,10 valutaeenheter	

en öppen position			
Utgångskostnader	Konverteringskostnad	Eventuella kontanter, realiserade vinster och förluster, justeringar, avgifter och kostnader som är denominerade i en annan valuta än kontots basvaluta kommer att konverteras till kontots basvaluta till konverteringskursen för kontot.	konverteringskostnad: 0,75%

Detaljerad information om TMS Direct-tjänsten finns här:

oanda.com/eu-en/documents

Detaljerad information om optionskontrakt finns tillgänglig på:

<https://www.home.saxo/legal/key-information-documents/kid>

Hur länge ska jag behålla produkten och kan jag ta ut pengarna i förtid?

Optioner har ett förutbestämt utgångsdatum. Det finns ingen föreskriven innehavsperiod för optioner, ingen uppsägningsperiod och därför tas inga uppsägningsavgifter ut. Du kan öppna och stänga en optionsposition när som helst under handelstid enligt reglerna för den relevanta marknaden.

Hur kan jag lämna in ett klagomål?

Om du vill lämna in ett klagomål kan du kontakta kundtjänsten på **+356 20345018**; att skicka meddelanden via det reklamationsformulär som finns på www.tmsbrokers.com; www.oanda.com. under fliken "Kontakta oss", skriftligen till postadressen OANDA TMS Brokers S.A. ul. Złota 59, 00-120 Warszawa, personligen hos OANDA TMS Brokers S.A. ul. Złota 59, 00-120 Warszawa skriftligen eller muntligen för protokollet. Om du anser att ditt klagomål har behandlats på ett otillfredsställande sätt har du rätt att överklaga. Om beslutet inte ändras till följd av ditt överklagande kan du vända dig till finansombudsmannen med ditt klagomål. Mer information finns på oanda.com/eu-en/documents i informationsbladet "Informationsbladet om OANDA TMS Brokers".

Annan relevant information

Om det uppstår en fördröjning mellan det att du lägger en order och den tidpunkt då den utförs kan det hända att ordern inte utförs till det pris som du förväntade dig. Kontrollera att kvaliteten på dataöverföringen är tillräcklig innan du handlar. I avsnittet oanda.com/eu-en/documents på vår webbplats finns viktig information om ditt konto. Du bör se till att du känner till alla villkor som gäller för ditt konto.

Dokument s ključnimi informacijami

Pogodba CFD za valutne pare, pogodba forward za valutne pare

Cilj

Ta dokument vsebuje ključne informacije o danem naložbenem produktu. To ni marketinško gradivo. Izdaja take informacije je obveznost po pravnih predpisih, katere namen je, da se pomaga razumeti naravo danega naložbenega produkta ter kakšna so z njim povezana tveganja, stroški, morebitni dobički in izgube, ter da se omogoči lažje primerjave z drugimi produkti.

Produkt

Pogodbe CFD (pogodbe za razliko), ki temeljijo na menjalnem tečaju valutnega para, in pogodbe *Forward* (terminske pogodbe), ki temeljijo na menjalnem tečaju valutnega para (v nadaljevanju: **Produkt**), nudi *OANDA TMS Brokers spółka akcyjna* s sedežem v Varšavi (Poljska), številka vpisa v poljski sodni register KRS 0000204776 (v nadaljevanju: **OANDA TMS Brokers**), ki je pod nadzorom Komisije (R. Poljske) za finančni nadzor (*Komisja Nadzoru Finansowego – KNF*). Kontaktni podatki so na voljo na spletni strani: www.tmsbrokers.com; www.oanda.com. Za več informacij pokličite na: +48 799399910. Datum zadnje spremembe tega dokumenta: 27.01.2023

Nameravate kupiti produkt, ki ni enostaven in je morda težko razumljiv.

Za kakšen produkt gre?

Vrsta

Pogodbe CFD (pogodbe na razliko) za valutne pare ali pogodbe *Forward* za valutne pare so finančni instrument z vgrajenim finančnim vzvodom. Naložbenikom omogoča spekulirati na porastih ali padcih cen baznih instrumentov, kakršni so valutni pari. Naložbenik ima možnost izbire - lahko kupi finančni instrument (zavzame "dolgo pozicijo") ali proda finančni instrument (zavzame "kratko pozicijo"). Rezultat naložbenika je odvisen od spremembe cene baznega instrumenta in velikosti pozicije. Če naložbenik kupi finančni instrument in se cena instrumenta poveča, naložbenik pridobi. Če naložbenik kupi finančni instrument in cena pade, naložbenik izgubi. V primeru prodaje finančnega instrumenta pa v primeru porasta cene naložbenik izgubi, v primeru padca cene pa pridobi.

Cilji

Cilj Produkta je omogočiti naložbeniku izkoristiti učinek finančnega vzvoda v zvezi s spremembo vrednosti baznega instrumenta, ne da bi moral kupovati ali prodajati na baznem trgu. Odprtje pozicije zahteva vnos zavarovanja (zavarovalnega depozita) le v majhnem delu vrednosti finančnega instrumenta.

Primer

Naložbenik je zavzel pozicijo nominalne velikosti 1 lota za EUR/USD z zavarovalnim depozitom 3,33 % in tržno ceno 1,20000, zahtevan zavarovalni depozit za odprtje pozicije je 3.333 EUR (3,33 % x 100.000), ob predpostavki, da je razmerje finančnega vzvoda 1:30 (3,33 %). To pomeni, da vsaka sprememba tržne cene za 1 kotacijsko točko (peto decimalno mesto) povzroči spremembo vrednosti naložbe za 1 USD.

Na primer, če je naložbenik zavzel dolgo pozicijo (Buy), trg pa pridobiva na vrednosti, bo zvišanje cene za 1 kotacijsko točko ustvarilo dobiček naložbeniku v višini 1 USD. In obratno, če se tržna cena zniža za 1 kotacijsko točko, naložbenik izgubi 1 USD. Obratno je, če ima naložbenik kratko pozicijo (Sell) - teda dobiček nastopi pri znižanju cene, izguba pa pri zvišanju cene finančnega instrumenta. Ob predpostavki, da je v trenutku odprtja pozicije spread (razpon) znašal 15 kotacijskih točk, bo strošek spreada znašal $15 * 1 \text{ USD} = 15 \text{ USD}$. Če naložbenik zapre pozicijo pri ceni 1,20015, bo njegov rezultat naslednji: pri dolgi poziciji: $(1,20015 - 1,20000) * 100.000 = 15 \text{ USD}$; pri kratki poziciji: $(1,20000 - 1,20015) * 100.000 = -15 \text{ USD}$. Zaradi odprtja in zaprtja pozicije ima naložbenik strošek provizije, če pa ohrani pozicijo dodatni en dan, lahko utrpí dodatne stroške v obliki negativnih swap točk.

		TMS Trader*, TMS Prime*	TMS Prime**	TMS Connect, TMS Markets	TMS Direct/MiniDirect
Stroški vstopa	Provizija	0	$100.000 * 0,004\% = 4 \text{ EUR}$	0	0 pod minimalnim zneskom 10 USD
Stroški izstopa	Provizija	0	$100.000 * 0,004\% = 4 \text{ EUR}$	0	0 pod minimalnim zneskom 10 USD
Stroški financiranja odprte pozicije	Swap točke	-7,3678/-2,8981 D: -7,37 USD/K: -2,90 USD	-5,403/-0,9333 -5,40 USD USD/-0,93 USD	-5,403/-0,9333 -5,40 USD USD/-0,93 USD	0,00267123% 3,21 USD
Drugi stroški	Stroški spreada	15 * 1 USD = 15 USD ali transakcijski spread			
Stroški izstopa	Strošek konverzije	Vsa denarna sredstva, realizirani dobički in izgube, popravki, plačila in obremenitve, ki so v valuti, ki ni bazna valuta vašega računa, bodo preračunani v osnovno valuto vašega računa z uporabo tečaja za konverzijo.			0,11 USD

* velja za pogodbe CFD za valutne pare, ki notirajo na platformi TMS Trader s fiksnim spreadom (ime instrumenta brez pripone) in TMS Prime za CFD-je za valutne pare, notirane s pripono ".std"

** velja za pogodbe CFD za valutne pare, ki notirajo na platformi TMS Connect s pripono ".pro" in TMS Prime s pripono ".pro"

Trajanje pogodbe (odprtosti pozicije)

Pogodba CFD (pogodba na razliko) nima vnaprej določenega roka zapadlosti. Posledično ni priporočenega obdobja vzdrževanja pogodbe in je odločitev glede tega stvar lastne presoje posameznega naložbenika, ki jo sprejme na podlagi svoje individualne trgovne strategije in ciljev. OANDA TMS Brokers je določil maksimalno obdobje ohranjanja odprtih pozicij za storitve TMS Trader - 365 dni.

Forward ima vnaprej določen rok realizacije in ceno izvedbe. Ni priporočenega obdobja vzdrževanja le-tega in je odločitev glede tega stvar lastne presoje posameznega naložbenika, ki jo sprejme na podlagi svoje individualne trgovne strategije in ciljev.

Ciljni individualni naložbenik

Ciljni individualni naložbenik je oseba, ki:

- ima znanje in izkušnje v zvezi s kupovanjem finančnih instrumentov z vgrajenim finančnim vzvodom,
- želi aktivno investirati, tj. načrtuje vzdrževanje kratkoročne odprtosti pozicij finančnih instrumentov,
- se zaveda visokega naložbenega tveganja,
- načrtuje spekulirati glede zviševanja ali zniževanja cen baznega instrumenta,

- pričakuje velika nihanja cen finančnega instrumenta,
- ima ustrezna finančna sredstva, katerih izgubo si lahko privoščiti,
- namerava naložiti le del svojega kapitala in je v stanju utrpeti izgube, presegajoče začetni znesek naložbe.
- razume vpliv finančnega vzvoda na dosežen rezultat,
- sprejema izvajanje naložb v kratkoročne instrumente visokega tveganja,
- poseduje druge vrste naložb.

Kakšna so tveganja in možne koristi?

Skupni indikator tveganja



Temu produktu smo dodelili oceno 7 od 7, kar pomeni razvrstitev v najvišji razred tveganja



Nizko tveganje

Visoko tveganje

Skupni indikator tveganja je pokazatelj stopnje tveganja tega produkta v primerjavi z drugimi produkti. Kaže, kakšna je verjetnost izgube denarja v zvezi s produktom zaradi tržnih gibanj ali zaradi nezmožnosti izplačati vam denar.

Omogoča vam na zelo visoki ravni oceniti potencialne izgube povezane s prihodnjimi rezultati v zvezi s produktom. Torej so potencialne izgube zaradi prihodnjih rezultatov ocenjene kot zelo visoke, slabi tržni pogoji pa bodo najverjetneje imeli vpliv na (ne)zmožnost izplačati vam denar.

Zavedajte se valutnega tveganja. Plačila boste prejeli v drugi valuti, torej bo vrednost končnega vračila odvisna od menjalnega valutnega tečaja. To tveganje ni upoštevano v zgoraj predstavljenem indikatorju. V določenih okoliščinah se lahko od vas zahtevajo dodatna plačila za kritje izgub. **Skupna izguba, ki jo lahko utrpite, lahko močno preseže naloženi znesek.**

Ta produkt ne upošteva nobene zaščite pred prihodnjimi rezultati na trgu, zato lahko izgubite del ali celotno svojo naložbo. Če vam OANDA TMS Brokers ne bo v stanju izplačati dolžnega vam zneska, lahko izgubite celotno svojo naložbo. Vendar pa se lahko poslužite sheme varstva potrošnikov (glejte razdelek "Kaj se zgodi, če nimamo možnosti izplačati vam denarja?"). To varstvo ni upoštevano v zgoraj predstavljenem indikatorju. Tržni pogoji, na primer pomanjkanje likvidnosti, lahko povzročijo, da bo naročilo Stranke izvršeno po manj ugodni ceni, kar ima lahko bistven vpliv na rezultat.

Vašo pozicijo lahko zapremo, če ne boste ves čas vzdrževali minimalnega zahtevanega indikatorja zavarovanosti, če imate dolg do podjetja, če boste presegli določeno omejeno raven naložbe v dani finančni instrument, če boste presegli maksimalni rok ohranjanja odprtosti pozicije (TMS Trader) ali neporavnanih nasprotnih pozicij (TMS Direct/TMS MiniDirect), kot tudi v primeru kršitve pogojev Okvirne pogodbe. Ti ukrepi se lahko izvajajo samodejno. Prav tako lahko anuliramo vaša čakajoča naročila, če boste presegli maksimalno obdobje njihovega vzdrževanja (TMS Trader) ali če bo to povezano z nujnostjo zapreti ali poravnati vaše pozicije.

Scenariji v zvezi z rezultati

Spodnja tabela prikazuje, koliko denarja lahko dobite nazaj v enem dnevu v različnih scenarijih. Predstavljeni scenariji kažejo, kakšne rezultate vam lahko prinese vaša naložba. Rezultate v tej tabeli lahko primerjate s scenariji za druge produkte. Predstavljeni scenariji so ocene prihodnjih rezultatov, temelječe na dejanskih preteklih dosežkih ter na spremenljivosti vrednosti te naložbe in niso natančen indikator. Vrednost vračila bo odvisna od pogojev na trgu in od trajanja naložbe. Scenarij skrajnih pogojev prikazuje, koliko denarja lahko dobite nazaj v skrajnih tržnih pogojih in ne upošteva situacije, v kateri vam nismo v stanju izplačati denarja. Predstavljeni številčni podatki vključujejo vse stroške, nastale v času trajanja investicije, tj. enega dne, brez stroškov swap operacije in konverzije. V scenariju skrajnih pogojev se privzema, da je naložbenik izvrševal naložbo trajajočo en dan. Spodaj so predstavljeni scenariji za finančne instrumente z največjim obsegom trgovanja za dolgo pozicijo. Rezultati zajemajo stroške provizije. Številke ne upoštevajo vašega osebnega davčnega statusa, ki tudi lahko ima vpliv na znesek vračila.

	EURUSD.pro	GBPUSD.pro
Stopnja Zavarovalnega depozita	3,33%	3,33%
Znesek naložbe (zavarovalni depozit)	10 000	10 000
Nominalna vrednost naložbe v EUR	300 300	300 300
Scenarij	Sprememba ceme instrumenta	
Koristen	-3,08%	3,88%
Zmerno koristen	-10,84%	-7,51%
Nekoristen	-18,18%	-17,64%
Skrajnih pogojev	-12,98%	-13,67%
Scenarij	Dobiček/izguba	
Koristen	-9 257,27	11 654,52
Zmerno koristen	-32 567,39	-22 564,47
Nekoristen	-54 583,43	-52 966,17
Skrajnih pogojev	-38 981,79	-41 048,47

Kaj se zgodi, če OANDA TMS Brokers nima možnosti izplačila?

OANDA TMS Brokers je vključena v kompenzacijski sistem, ki ga vodi poljski Državni depozitar za vrednostne papirje (*Krajowy Depozyt Papierów Wartościowych S.A.*). Kompenzacijski sistem vam bo izplačal sredstva, zmanjšana za dolgovani znesek, v PLN do protivrednosti 3.000 EUR - v višini 100 % vrednosti sredstev, ki jih krije kompenzacijski sistem, presežek nad tem zneskom do protivrednosti 22.000 EUR pa - v višini 90 %. Podrobne informacije najdete v pravilniku za storitev in na spletni strani: www.kdpw.pl.

Kakšni so stroški?

V odvisnosti od vrste produkta lahko nastanejo za vas vse vrste ali samo nekatere vrste stroškov izmed navedenih spodaj.

Enkratni stroški:

Strošek vstopa	Provizija	Skupni strošek provizije za odpiranje in zapiranje pozicije: min: 0 - max: 0,004 % nominalne vrednosti transakcije (TMS Prime) ali 10 USD (transakcija pod minimalno vrednostjo za TMS Direct)
Strošek izstopa	Provizija	Skupni strošek provizije za odpiranje in zapiranje pozicije: min: 0 - max: 0,004 % nominalne vrednosti transakcije (TMS Prime) ali 10 USD (transakcija pod minimalno vrednostjo za TMS Direct)
Drugi stroški	Spread	Razlika med nakupno in prodajno ceno se imenuje spread (razpon). Ta strošek se realizira vsakič, ko odprete in zaprete transakcijo.
Strošek izstopa	Strošek konverzije	Vsa denarna sredstva, realizirani dobički in izgube, popravki, plačila in obremenitve v valuti, ki ni bazna valuta vašega računa, se prečunajo v bazno valuto vašega računa po menjalnem tečaju za konverzijo. Za TMS Direct je strošek konverzije: 0,75 %
Strošek vstopa	Pribitek na spread	od 0 - do največ: 0,1 % vrednosti cene
Strošek izstopa	Pribitek na spread	od 0 - do največ: 0,1 % vrednosti cene
Strošek vstopa	Pribitek na spread	od 0 - do največ: 0,1 % vrednosti cene – povečan za vrednost cene, navedene v stolpcu „Dodatni pribitek za spread za Račun z nizkim saldov” v Specifikaciji finančnih instrumentov TMS Connect.
Strošek izstopa	Pribitek na spread	od 0 - do največ: 0,1 % vrednosti cene – povečan za vrednost cene, navedene v stolpcu „Dodatni pribitek za spread za Račun z nizkim saldov” v Specifikaciji finančnih instrumentov TMS Connect.
Stroški financiranja odprte pozicije	Swap točke	Negativne swap točke so odvisne od tega, kako dolgo vzdržujete pozicijo - dlje ko jo vzdržujete, večji so lahko stroški; če odprete in zaprete pozicijo v istem dnevu, ne boste imeli stroškov negativnih swap točk. Ne velja za Forward.
Plačila za vodenje računa	Vodenje denarnega računa	Min: 0PLN/0 EUR/0 USD/0 GBP/0 CZK/0 CHF - Max: 9PLN/3 EUR/3 USD/3 GBP/50 CZK/3 CHF

Podrobne informacije o storitvi TMS Trader najdete tu: oanda.com/eu-en/documents

Podrobne informacije o storitvi TMS Connect najdete tu: oanda.com/eu-en/documents

Podrobne informacije o storitvi TMS Prime najdete tu: oanda.com/eu-en/documents

Podrobne informacije o storitvi TMS Direct/TMS MiniDirect najdete tu: oanda.com/eu-en/documents

Podrobne informacije o storitvi TMS Markets najdete tu: oanda.com/eu-en/documents

Kako dolgo naj imam produkt in ali lahko prej izplačam denar?

Pogodbe CFD so namenjene kratkoročnim naložbam, v nekaterih primerih samo dnevnim, in niso primerne za dolgoročne naložbe. Forward ima vnaprej določen rok realizacije. Za navedene finančne instrumente ni priporočila glede naložbenega obdobja, ni obdobja anuliranja, zato se tudi ne zaračunajo stroški anuliranja. Z navedenimi finančnimi instrumenti lahko trgujete kadar koli v urah trgovanja. V primeru storitvene različice TMS Trader lahko držite pozicijo odprto do 365 dni. V primeru storitvene različice TMS Direct/TMS MiniDirect lahko držite nasprotno pozicije neporavnane do 60 dni.

Kako se lahko pritožim?

Če želite vložiti pritožbo, se obrnite na Oddelek za pomoč strankam na +356 20345018, lahko tudi pošljete sporočilo prek obrazca za reklamacije, ki je na voljo na www.tmsbrokers.com; www.oanda.com. v zavihku "Kontakt", se obrnete s pismom na poštni naslov OANDA TMS Brokers S.A., ul. Złota 59, 00-120 Varšava (Poljska), ali oglosite osebno v OANDA TMS Brokers S.A., ul. Złota 59, 00-120 Varšava, kjer oddate pisno izjavo ali podate ustno izjavo za vnos na zapisnik. Če menite, da vaša pritožba (reklamacija) ni bila zadovoljivo obravnavana, imate pravico do nadaljnje pritožbe. Če na podlagi te druge vaše pritožbe ne pride do spremembe odločitve, se lahko s svojo pritožbo obrnete na poljskega Finančnega varuha pravic (*Rzecznik Finansowy*). Več informacij najdete na oanda.com/eu-en/documents v "Informacijski list za OANDA TMS Brokers".

Druge bistvene informacije

Če pride do zamude v izvršitvi oddanega naročila, je možno, da naročilo ne bo izvedeno po ceni, ki ste jo pričakovali. Pred začetkom trgovanja se prepričajte, da je kakovost prenosa podatkov zadostna. V zavihku oanda.com/eu-en/documents na naši spletni strani so zbrane pomembne informacije o vašem računu. Zagotoviti morate, da boste seznanjeni z vsemi pogoji in določili, ki veljajo za vaš račun.

Dokument s ključnimi informacijami

Pogodbe CFD za spot (promptne) tečaje plemenitih kovin, forward (terminalske) pogodbe za zlato in srebro

Cilj

Ta dokument vsebuje ključne informacije o danem naložbenem produktu. To ni marketinško gradivo. Izdaja take informacije je obveznost po pravnih predpisih, katere namen je, da se pomaga razumeti naravo danega naložbenega produkta ter kakšna so z njim povezana tveganja, stroški, morebitni dobički in izgube, ter da se omogoči lažje primerjave z drugimi produkti.

Produkt

Pogodbe CFD (pogodbe za razliko), ki temeljijo na spot (promptnih) tečajih plemenitih kovin, in forward (terminalske) pogodbe, ki temeljijo na tečaju zlata in srebra (dalej: „**Produkt**“) (v nadaljevanju: **Produkt**), nudi *OANDA TMS Brokers spółka akcyjna* s sedežem v Varšavi (Poljska), številka vpisa v poljski sodni register KRS 0000204776 (v nadaljevanju: **OANDA TMS Brokers**), ki je pod nadzorom Komisije (R. Poljske) za finančni nadzor (*Komisja Nadzoru Finansowego – KNF*). Kontaktni podatki so na voljo na spletni strani: www.tmsbrokers.com; www.oanda.com. Za več informacij pokličite na: +48 799399910. Datum zadnje spremembe tega dokumenta: 27.01.2023

Nameravate kupiti produkt, ki ni enostaven in je morda težko razumljiv.

Za kakšen produkt gre?

Vrsta

Pogodba CFD in pogodba forward sta finančna instrumenta z vgrajenim finančnim vzvodom. Naložbenikom omogočata spekulirati na porastih ali padcih cen baznih instrumentov, kakršni so **žlahtne kovine**. Naložbenik ima možnost izbire - lahko kupi finančni instrument (zavzame „dolgo pozicijo“) ali prodaja finančni instrument (zavzame „kratko pozicijo“). Rezultat naložbenika je odvisen od spremembe cene baznega instrumenta in velikosti pozicije.

Če naložbenik kupi finančni instrument in se cena instrumenta poveča, naložbenik pridobi. Če naložbenik kupi finančni instrument in cena pade, naložbenik izgubi. V primeru prodaje finančnega instrumenta pa v primeru porasta cene naložbenik izgubi, v primeru padca cene pa pridobi.

Cilji

Cilj Produkta je omogočiti naložbeniku izkoristiti učinek finančnega vzvoda v zvezi s spremembo vrednosti baznega instrumenta, ne da bi moral kupovati ali prodajati na baznem trgu. CFD zahteva vnos zavarovanja (zavarovalnega depozita) le v majhnem delu vrednosti pogodbe.

Primer

Naložbenik je zavzel pozicijo nominalne velikosti 1 lota za SILVER.pro z zavarovalnim depozitom 10% in tržno ceno 15,70. To pomeni, da vsaka sprememba tržne cene za 1 kotacijsko točko povzroči spremembo vrednosti naložbe za 5 USD.

Na primer, če je naložbenik zavzel dolgo pozicijo (Buy), trg pa pridobiva na vrednosti, bo zvišanje cene za 1 kotacijsko točko ustvarilo dobiček naložbeniku v višini 5 USD. Če pa se tržna cena zniža za 1 kotacijsko točko, naložbenik izgubi 5 USD. Obratno je, če ima naložbenik kratko pozicijo (Sell) - tedaj dobiček nastopi pri znižanju cene, izguba pa pri zvišanju cene finančnega instrumenta.

Vrednost 1 lota = cena 1 trojske unče srebra* 5000 USD

Ob predpostavki, da je v trenutku odprtja pozicije spread (razpon) znašal 0,05 točke, bo strošek spreada znašal $0,05 * 5000 \text{ USD} = 250 \text{ USD}$.

Če naložbenik zapre pozicijo pri ceni 15,76, bo njegov rezultat naslednji:

Pri dolgi poziciji: $(26,76 - 26,70) * 5000 = 300 \text{ USD}$;

Pri kratki poziciji: $(26,70 - 26,76) * 5000 = - 300 \text{ USD}$.

Zaradi odprtja in zaprtja pozicije ima naložbenik strošek provizije, če pa ohrani pozicijo datatni en dan, lahko utрпи dodatne stroške v obliki negativnih swap točk.

Np. za TMS Trader swap točke za 1 dan znašajo: XAGUSD: Dolga: -0,9004 / Kratka: 0,4416 pipsov

Pri dolgi poziciji: $0,01 * (-0,9004) * 5000 \text{ USD} = - 45,02 \text{ USD}$

Pri kratki poziciji: $0,01 * (0,4416) * 5000 \text{ USD} = 22,08 \text{ USD}$

Storitev	TMS Trader*, TMS Prime*	TMS Prime**	TMS Connect, TMS Markets	TMS Direct
Strošek odprtja	0	$26,70 * 5000 * 0,004\% = 5,34 \text{ USD}$	0	10USD+1.57 USD borzna pristojbina
Strošek zaprtja	0	$26,70 * 5000 * 0,004\% = 5,34 \text{ USD}$	0	10USD+1.57 USD borzna pristojbina
Stroški spreada	250 USD			
Strošek konverzije	Vsa denarna sredstva, realizirani dobički in izgube, popravki, plačila in obremenitve, ki so v valuti, ki ni bazna valuta vašega računa, bodo preračunani v osnovno valuto vašega računa z uporabo tečaja za konverzijo. Za TMS Direct je strošek konverzije: 0,75%			

* velja za pogodbe CFD in Forward za žlahtne kovine, ki notirajo na platformi TMS Trader (ime instrumenta brez pripone) in TMS Prime za pogodbe CFD za valutne pare, ki notirajo, s pripono „std“

** velja za pogodbe CFD in Forward za žlahtne kovine, ki notirajo na platformi TMS Connect, s pripono „pro“ in TMS Prime s pripono „pro“

Rok zapadlosti

Pogodba CFD nima vnaprej določenega roka zapadlosti. Posledično ni priporočenega obdobja vzdrževanja pogodbe in je odločitev glede tega stvar lastne presoje posameznega naložbenika, ki jo sprejme na podlagi svoje individualne trgovalne strategije in ciljev. OANDA TMS Brokers je določil maksimalno obdobje ohranjanja odprtih pozicij za storitve TMS Trader - 365 dni.

Pogodba Forward ima vnaprej določen rok realizacije in ceno iredalizacije. Ni priporočenega obdobja vzdrževanja le-tega in je odločitev glede tega

Koristen	11 012,23	14 378,72
Zmerno koristen	-10 487,96	-11 426,00
Nekoristen	-28 031,62	-31 070,44
Skrajnih pogojev	-97 170,04	-95 567,47

Številčni podatki ne upoštevajo vašega osebnega davčnega statusa, kar prav tako lahko vpliva na velikost vračila.

Kaj se zgodi, če OANDA TMS Brokers nima možnosti izplačila?

OANDA TMS Brokers je vključena v kompenzacijski sistem, ki ga vodi poljski Državni depozitar za vrednostne papirje (Krajowy Depozyt Papierów Wartościowych S.A.). Kompenzacijski sistem vam bo izplačal sredstva, zmanjšana za dolgovani znesek, v PLN do protivrednosti 3.000 EUR - v višini 100 % vrednosti sredstev, ki jih krije kompenzacijski sistem, presežek nad tem zneskom do protivrednosti 22.000 EUR pa - v višini 90 %. Podrobne informacije najdete v pravilniku za storitev in na spletni strani: www.kdpw.pl.

Kakšni so stroški?

Odvisno od produkta lahko nosite vse ali samo nekatere izmed spodaj navedenih stroškov. Enkratni stroški:

Stroški vstopa in izstopa	Provizija	Skupni strošek provizije za odpiranje in zapiranje pozicij: največ: 0,008 % nominalne vrednosti transakcije (TMS Prime) ali 20 USD (za TMS Direct)
Stroški financiranja odprte pozicije	Swap točke (TMS Connect, TMS Markets, TMS Trader in TMS Prime)	Negativne swap točke so odvisne od časa vzdrževanja pozicije - dlje ko jo vzdržujete, večji strošek lahko utrpite; če odprete in zaprete pozicijo še istega dne, ne boste imeli stroškov negativnih swap točk.
Stroški financiranja odprte pozicije	Swap točke (TMS Direct)	Swap točke so odvisne od časa vzdrževanja pozicije in so izražene v ceni instrumenta. Vsakega delovnega dne se cena odprtja pozicije korigira za vrednost swap točk, ki poslabšajo ceno odprtja pozicije. Ne velja za Forward
Drugi stroški	Spread	Razlika med cenama nakupa in prodaje se imenuje spread (razpon). Ta strošek nastane vsakič, ko odprete in zaprete transakcijo.
Plačila za vodenje računa	Vodenje denarnega računa	Mín: 0PLN/0 EUR/0 USD/0 GBP/0 CZK/0 CHF - Max: 9PLN/3 EUR/3 USD/3 GBP/50 CZK/3 CHF
Stroški izstopa	Strošek konverzije	Vsa denarna sredstva, realizirani dobički in izgube, popravki, plačila in obremenitve, ki so v valuti, ki ni bazna valuta vašega računa, bodo preračunani v osnovno valuto vašega računa z uporabo tečajja za konverzijo. Za TMS Direct strošek konverzije: 0,75%
Stroški vstopa in izstopa	Marža (Pribitek na spread)	od 0 do 1,6% nominalne vrednosti transakcije za storitve TMS Connect, TMS Prime, TMS Trader, TMS Markets (samo v primeru spremenljivega spreada)
Stroški vstopa in izstopa	Dodatni pribitek na spread za račun z nizkim saldrom (Dodatna marža)	od 0 do največ: 1,6 % vrednosti cene, povečan za vrednost cene, navedene v stolpcu „Dodatni pribitek na spread za račun z nizkim saldrom“ v Specifikaciji finančnih instrumentov TMS Connect.

Podrobne informacije o storitvi TMS Trader najdete tu: oanda.com/eu-en/documents

Podrobne informacije o storitvi TMS Connect najdete tu: oanda.com/eu-en/documents

Podrobne informacije o storitvi TMS Prime najdete tu: oanda.com/eu-en/documents

Podrobne informacije o storitvi TMS Direct/TMS MiniDirect najdete tu: oanda.com/eu-en/documents

Podrobne informacije o storitvi TMS Markets najdete tu: oanda.com/eu-en/documents

Kako dolgo naj imam produkt in ali lahko prej izplačam denar?

Pogodbe CFD so namenjene kratkoročnim naložbam, v nekaterih primerih samo dnevnim, in niso primerne za dolgoročne naložbe. Forward ima vnaprej določen rok realizacije. Za navedene finančne instrumente ni priporočila glede naložbenega obdobja, ni obdobja anuliranja, zato se tudi ne zaračunajo stroški anuliranja. Z navedenimi finančnimi instrumenti lahko trgujete kadar koli v urah trgovanja. V primeru storitvene različice TMS Trader lahko držite pozicijo odprto do 365 dni. V primeru storitvene različice TMS Direct/TMS MiniDirect lahko držite nasprotno pozicijo neporavnane do 60 dni.

Kako se lahko pritožim?

Če želite vložiti pritožbo, se obrnite na Oddelek za pomoč strankam na **+356 20345018** lahko tudi pošljete sporočilo prek obrazca za reklamacije, ki je na voljo na www.tmsbrokers.com; www.oanda.com. v zavihku "Kontakt", se obrnete s pismom na poštni naslov OANDA TMS Brokers S.A., ul. Złota 59, 00-120 Varšava (Poljska), ali oglašite osebno v OANDA TMS Brokers S.A., ul. Złota 59, 00-120 Varšava, kjer oddate pisno izjavo ali podate ustno izjavo za vnos na zapisnik. Če menite, da vaša pritožba (reklamacija) ni bila zadovoljivo obravnavana, imate pravico do nadaljnje pritožbe. Če na podlagi te druge vaše pritožbe ne pride do spremembe odločitve, se lahko s svojo pritožbo obrnete na poljskega Finančnega varuha pravic (*Rzecznik Finansowy*). Več informacij najdete na oanda.com/eu-en/documents v "Informacijski list za OANDA TMS Brokers".

Druge bistvene informacije

Če pride do zamude v izvršitvi oddanega naročila, je možno, da naročilo ne bo izvedeno po ceni, ki ste jo pričakovali. Pred začetkom trgovanja se prepričajte, da je kakovost prenosa podatkov zadostna. V zavihku oanda.com/eu-en/documents na naši spletni strani so zbrane pomembne informacije o vašem računu. Zagotoviti morate, da boste seznanjeni z vsemi pogoji in določili, ki veljajo za vaš račun.

Dokument s ključnimi informacijami

Pogodbe CFD za delnice, pogodbe CFD za ETF-je ter CFD-ji za indekse

Cilj

Ta dokument vsebuje ključne informacije o danem naložbenem produktu. To ni marketinško gradivo. Izdaja take informacije je obveznost po pravnih predpisih, katere namen je, da se pomaga razumeti naravo danega naložbenega produkta ter kakšna so z njim povezana tveganja, stroški, morebitni dobički in izgube, ter da se omogoči lažje primerjave z drugimi produkti.

Produkt

Pogodbe CFD (pogodbe za razliko), ki temeljijo na tečaju delnic, ETF-jev in indeksov (v nadaljevanju: **Produkt**), nudi *OANDA TMS Brokers spółka akcyjna* s sedežem v Varšavi (Poljska), številka vpisa v poljski sodni register KRS 0000204776 (v nadaljevanju: **OANDA TMS Brokers**), ki je pod nadzorom Komisije (R. Poljske) za finančni nadzor (*Komisja Nadzoru Finansowego – KNF*). Kontaktni podatki so na voljo na spletni strani: www.tmsbrokers.com; www.oanda.com. Za več informacij pokličite na: +48 799399910. Datum zadnje spremembe tega dokumenta: 27.01.2023

Nameravate kupiti produkt, ki ni enostaven in je morda težko razumljiv.

Za kakšen produkt gre?

Vrsta

Pogodba CFD je finančni instrumenti z vgrajenim finančnim vzvodom. Naložbenikom omogoča špekulirati na porastih ali padcih cen baznih instrumentov, kakršni so **delnice, ETF-ji in indeksi**.

Naložbenik ima možnost izbire - lahko kupi finančni instrument (zavzame „dolgo pozicijo“) ali proda finančni instrument (zavzame „kratko pozicijo“). Rezultat naložbenika je odvisen od spremembe cene baznega instrumenta in velikosti pozicije. Če naložbenik kupi finančni instrument in se cena instrumenta poveča, naložbenik pridobi. Če naložbenik kupi finančni instrument in cena pade, naložbenik izgubi. V primeru prodaje finančnega instrumenta pa v primeru porasta cene naložbenik izgubi, v primeru padca cene pa pridobi.

Cilji

Cilj Produkta je omogočiti naložbeniku izkoristiti učinek finančnega vzvoda v zvezi s spremembo vrednosti baznega instrumenta, ne da bi moral kupovati ali prodajati na baznem trgu. Odprtje pozicije zahteva vnos zavarovanja (zavarovalnega depozita) le v majhnem delu vrednosti finančnega instrumenta.

Primer

Naložbenik je kupil in nato prodal 1 lot PGNIG po ceni ASK/BID znašajoči 5,87 / 5,93 (predpostavljeni spread 0,01)

Nominalna vrednost 1 lota = Cena *100 PLN. Rezultat: (5,93 - 5,87) *100 = 6 PLN (vključno s stroški spreada)

Provizija za odprtje: $1 * 100 * 0,29\% * 5,87 = 1,70$ PLN – v tem primeru bo zaračunana minimalna provizija 20 PLN

Provizija za zaprtje: $1 * 100 * 0,29\% * 5,93 = 1,72$ PLN – v tem primeru bo zaračunana minimalna provizija 20 PLN. Zaradi odprtja in zaprtja pozicije bo imel naložbenik naslednje stroške:

Storitev	TMS Trader, TMS Prime*	TMS Connect, TMS Prime*
Strošek odprtja	25 PLN	25 PLN
Strošek zaprtja	25 PLN	25 PLN
Strošek spreada	1 PLN	1 PLN
Stroški swapov	Dolga pozicija (pipsi): -0,0686/ Kratka pozicija (pipsi) 0,0000 Dolga pozicija: - 0,7 PLN/ Kratka pozicija 0 PLN	Dolga pozicija (pipsi): -0,0686/ Kratka pozicija (pipsi) 0,0000 Dolga pozicija: - 0,7 PLN/ Kratka pozicija 0 PLN

* glejte Specifikacijo finančnih instrumentov, da najdete seznam razpoložljivih pogodb CFD za delnice za konkretno transakcijsko platformo.

Rok zapadlosti

Predmetni finančni instrument nima vnaprej določenega roka zapadlosti. Posledično ni priporočenega obdobja vzdrževanja pogodbe in je odločitev glede tega stvar lastne presoje posameznega naložbenika, ki jo sprejme na podlagi svoje individualne trgovne strategije in ciljev. OANDA TMS Brokers je določil maksimalno obdobje ohranjanja odprtih pozicij za storitve TMS Trader - 365 dni.

Ciljni individualni naložbenik

Ciljni individualni naložbenik je oseba, ki:


- ima znanje in izkušnje v zvezi s kupovanjem finančnih instrumentov z vgrajenim finančnim vzvodom,
- želi aktivno investirati, tj. načrtuje vzdrževanje kratkoročne odprtosti pozicij finančnih instrumentov,
- se zaveda visokega naložbenega tveganja,
- načrtuje špekulirati glede zviševanja ali zniževanja cen baznega instrumenta,
- pričakuje velika nihanja cen finančnega instrumenta,
- ima ustrezna finančna sredstva, katerih izgubo si lahko privoščiči,
- namerava naložiti le del svojega kapitala in je v stanju utrpeti izgube, presegaajoče začetni znesek naložbe.
- razume vpliv finančnega vzvoda na dosežen rezultat,
- sprejema izvajanje naložb v kratkoročne instrumente visokega tveganja,
- poseduje druge vrste naložb.

Kakšna so tveganja in možne koristi?

Skupni indikator tveganja



Temu produktu smo dodelili oceno 7 od 7, kar pomeni najvišji razred tveganja



Skupni indikator tveganja je pokazatelj stopnje tveganja tega produkta v primerjavi z drugimi produkti. Kaže, kakšna je verjetnost izgube denarja v zvezi s produktom zaradi tržnih gibanj ali zaradi nezmožnosti izplačati vam denar.

Omogoča vam na zelo visoki ravni oceniti potencialne izgube povezane s prihodnjimi rezultati v zvezi s produktom. Torej so potencialne izgube zaradi prihodnjih rezultatov ocenjene kot zelo visoke, slabi tržni pogoji pa bodo najverjetneje imeli vpliv na (ne)zmožnost izplačati vam denar.

Zavedajte se valutnega tveganja. Plačila boste prejeli v drugi valuti, torej bo vrednost končnega vračila odvisna od menjalnega valutnega tečaja. To tveganje ni upoštevano v zgoraj predstavljenem indikatorju. V določenih okoliščinah se lahko od vas zahtevajo dodatna plačila za kritje izgub.

Skupna izguba, ki jo lahko utrpíte, lahko močno preseže naloženi znesek.

Ta produkt ne upošteva nobene zaščite pred prihodnjimi rezultati na trgu, zato lahko izgubite del ali celotno svojo naložbo. Če vam OANDA TMS Brokers ne bo v stanju izplačati dolžnega vam zneska, lahko izgubite celotno svojo naložbo. Vendar pa se lahko poslužite sheme varstva potrošnikov (glejte razdelek „Kaj se zgodi, če nimamo možnosti izplačati vam denarja?“). To varstvo ni upoštevano v zgoraj predstavljenem indikatorju. Tržni pogoji, na primer pomanjkanje likvidnosti, lahko povzročijo, da bo naročilo Stranke realizirano po manj ugodni ceni, kar ima lahko bistven vpliv na rezultat.

Vašo pozicijo lahko zapremo, če ne boste ves čas vzdrževali minimalnega zahtevanega indikatorja zavarovanosti, če imate dolg do podjetja, če boste preseglí določeno omejeno raven naložbe v dani finančni instrument, če boste preseglí maksimalni rok ohranjanja odprtosti pozicije ali neporačunanosti nasprotné pozicije, kot tudi v primeru kršitve pogojev Okvirne pogodbe. Ti ukrepi se lahko izvajajo samodejno. Prav tako lahko anuliramo vašá čakajoča naročila, če boste preseglí maksimalno obdobje njihovega vzdrževanja ali če bo to povezano z nujnostjo zapreti ali poravnati vaše pozicije.

Scenariji v zvezi z rezultati

Spodnja tabela prikazuje, koliko denarja lahko dobite nazaj v enem dnevu v različnih scenarijih. Predstavljeni scenariji kažejo, kakšne rezultate vam lahko prinese vašá naložba. Lahko jih primerjate s scenariji za druge produkte. Predstavljeni scenariji so ocene prihodnjih rezultatov, temelječe na dejanskih preteklih rezultatih ter na nihanju vrednosti te naložbe in niso natančen pokazatelj. Vrednost vračila bo odvisna od pogojev na trgu in od trajanja naložbe. Scenarij skrajnih pogojev prikazuje, koliko denarja lahko dobite nazaj v skrajnih tržnih pogojih in ne upošteva situacije, v kateri vam nismo v stanju izplačati denarja. Predstavljeni številčni podatki ne zajemajo stroškov operacij zamenjav (swap), prenosov (rollover) in konverzij. V scenariju skrajnih pogojev se privzema, da je naložbenik izvrševal naložbo trajajočo en dan. Spodaj so predstavljeni scenariji za instrumentów finansowych o największym wolumenie obrotu:

	PGNIG	VXX.ETF	PKOBP
Stopnja Zavarovalnega depozita	20,00%	20,00%	20,00%
Znesek naložbe (zavarovalni depozit)	10 000 EUR	10 000 EUR	10 000 EUR
Nominalna vrednost naložbe	50 000 EUR	50 000 EUR	50 000 EUR
Scenarij	Sprememba cene instrumenta		
Koristen	103,79%	6,16%	113,28%
Zmerno koristen	8,61%	-79,91%	18,35%
Nekoristen	-40,67%	-94,52%	-33,53%
Skrajnih pogojev	-77,71%	-95,47%	-93,10%
Scenarij	Dobiček/izguba (EUR)		
Koristen	51 895,81	3 082,14	56 640,07
Zmerno koristen	4 306,57	-39 957,33	9 177,23
Nekoristen	-20 335,44	-47 258,46	-16 765,44
Skrajnih pogojev	-38 853,08	-47 736,88	-46 547,68

Rezultati zajemajo stroške provizije. Številčni podatki ne upoštevajo vašega osebnega davčnega statusa, kar prav tako lahko vpliva na velikost vračila.

Kaj se zgodi, če OANDA TMS Brokers nima možnosti izplačila?

OANDA TMS Brokers je vključena v kompenzacijski sistem, ki ga vodi poljski Državni depozitar za vrednostne papirje (*Krajowy Depozyt Papierów Wartościowych S.A.*). Kompenzacijski sistem vam bo izplačal sredstva, zmanjšana za dolgovani znesek, v PLN do protivrednosti 3.000 EUR - v višini 100 % vrednosti sredstev, ki jih krije kompenzacijski sistem, presežek nad tem zneskom do protivrednosti 22.000 EUR pa - v višini 90 %. Podrobne informacije najdete v pravilniku za storitev in na spletni strani: www.kdpw.pl.

Kakšni so stroški? Odvisno od produkta lahko nosite vse ali samo nekatere izmed spodaj navedenih stroškov. Enkratni stroški:

Enkratni stroški	Vrsta stroškov	TMS Trader, TMS Prime	TMS Connect, TMS Prime	TMS Direct/TMS MiniDirect
Stroški vstopa	Strošek provizij za odpiranje pozicij skupaj:	Delnice: 0,06%* ; 0,25%** ETF-ji: 0,06% Druge največ: 0,02%	Delnice: 0,06%* ; 0,25%** ETF-ji: 0,06% Druge največ: 0,02%	0,29% za poljske delnice Minimalna provizija max: 62,40 PLN ***
Stroški izstopa	Strošek provizij za zapiranje pozicij skupaj:	Delnice: 0,06%* ; 0,25%** ETF-ji: 0,06% Druge največ: 0,02%	Delnice: 0,06%* ; 0,25%** ETF-ji: 0,06% Druge največ: 0,02%	0,29% za poljske delnice Minimalna provizija max: 62,40 PLN ***
Drugi stroški	Spread	Razlika med cenama nakupa in prodaje se imenuje spread (razpon). Ta strošek nastane vsakič, ko odprete in zaprete transakcijo.		
Stroški financiranja odprte pozicije	Stroški vzdrževanja pozicije			na iztekajoči se pogodbi CFD: vrednost depozita * število dni * (Libor 1M + pribitek 1,5 %)/360.
Stroški financiranja odprte pozicije	Swap točke	Marža na obrestno mero pri izračunu swap točk: največ: 5% (500 p. b.)		-
Stroški financiranja odprte pozicije	Swap točke	Negativne swap točke so odvisne od časa vzdrževanja pozicije - dlje ko jo vzdržujete, večji strošek lahko utrpite; če odprete in zaprete pozicijo še istega dne, ne boste imeli stroškov negativnih swap točk.		
Stroški izstopa	Strošek konverzije	Vsa denarna sredstva, realizirani dobički in izgube, popravki, plačila in obremenitve, ki so v valuti, ki ni bazna valuta vašega računa, bodo preračunani v bazno valuto vašega računa z uporabo tečaja za konverzijo.		Strošek konverzije: 0,75%
Drugi stroški	Strošek corporate actions	Strošek, rezultirajoč iz negativnih tokov iz naslova corporate actions (npr. izplačilo dividend): max: 30%		Stopnje, ki so na voljo v Transakcijskem sistemu. Jih ni za CFD-je na indeks dohodka
Stroški financiranja odprte pozicije	Stroški financiranja pozicije	se zaračunajo enkrat mesečno na podlagi dnevni zaračunavanj. Pribitek na obrestne mere do 3% (velja za TMS Direct)		
Plačila za vodenje računa	Vodenje denarnega računa – Min: 0PLN/0 EUR/0 USD/0 GBP/0 CZK/0 CHF - Max: 9PLN/3 EUR/3 USD/3 GBP/50 CZK/3 CHF			
Stroški vstopa in izstopa	Marža (Pribitek na spread)	od 0 do 1.6% nominalne vrednosti transakcije za storitve TMS Connect, TMS Prime, TMS Trader, TMS Markets (samo v primeru spremenljivega spreada)		-
Stroški vstopa in izstopa	Dodatni pribitek na spread za račun z nizkim saldrom (Dodatna marža)	od 0 do največ: 1.6% vrednosti cene, povečan za vrednost cene, navedene v stolpcu „Dodatni pribitek na spread za račun z nizkim saldrom“ v Specifikaciji finančnih instrumentov TMS Connect.		-

*) Delnice, razen poljskih (***) za ostale CFD-je za delnice, CFD-je za ETF-ji in CFD-je za indekse dohodka se provizijo zaračunava samo pri sklepanju transakcij pod pragom nominalne vrednosti max: 20 USD.

Podrobne informacije o storitvi TMS Prime najdete tu: oanda.com/eu-en/documents

Podrobne informacije o storitvi TMS Trader najdete tu: oanda.com/eu-en/documents

Podrobne informacije o storitvi TMS Connect najdete tu: oanda.com/eu-en/documents

Podrobne informacije o storitvi TMS Direct najdete tu: oanda.com/eu-en/documents

Kako dolgo naj imam produkt in ali lahko prej izplačam denar?

Navedeni finančni instrumenti so namenjeni kratkoročnim naložbam, v nekaterih primerih samo dnevnim, in niso primerni za dolgoročne naložbe. Za navedene finančne instrumente ni priporočila glede naložbenega obdobja, ni obdobja anuliranja, zato se tudi ne zaračunajo stroški anuliranja. Z navedenimi finančnimi instrumenti lahko trgujete kadar koli v urah trgovanja. V primeru storitvene različice TMS Trader lahko držite pozicijo odprto do 365 dni. V primeru storitvene različice TMS Direct/TMS MiniDirect lahko držite nasprotno pozicije neporavnane do 60 dni.

Kako se lahko pritožim?

Če želite vložiti pritožbo, se obrnite na Oddelek za pomoč strankam na +356 20345018, lahko tudi pošljete sporočilo prek obrazca za reklamacije, ki je na voljo na www.tmsbrokers.com; www.oanda.com. v zavihku "Kontakt", se obrnete s pismom na poštni naslov OANDA TMS Brokers S.A., ul. Złota 59, 00-120 Varšava (Poljska), ali oglosite osebno v OANDA TMS Brokers S.A., ul. Złota 59, 00-120 Varšava, kjer oddate pisno izjavo ali podate ustno izjavo za vnos na zapisnik. Če menite, da vaša pritožba (reklamacija) ni bila zadovoljivo obravnavana, imate pravico do nadaljnje pritožbe. Če na podlagi te druge vaše pritožbe ne pride do spremembe odločitve, se lahko s svojo pritožbo obrnete na poljskega Finančnega varuha pravic (*Rzecznik Finansowy*). Več informacij najdete na oanda.com/eu-en/documents v "Informacijski list za OANDA TMS Brokers".

Druge bistvene informacije

Če pride do zamude v izvršitvi oddanega naročila, je možno, da naročilo ne bo izvedeno po ceni, ki ste jo pričakovali. Pred začetkom trgovanja se prepričajte, da je kakovost prenosa podatkov zadostna. V zavihku oanda.com/eu-en/documents na naši spletni strani so zbrane pomembne informacije o vašem računu. Zagotoviti morate, da boste seznanjeni z vsemi pogoji in določili, ki veljajo za vaš račun.

Dokument s ključnimi informacijami

Pogodbe CFD, temelječe na tečajih terminskih pogodb

Cel

Ta dokument vsebuje ključne informacije o danem naložbenem produktu. To ni marketinško gradivo. Izdaja take informacije je obveznost po pravnih predpisih, katere namen je, da se pomaga razumeti naravo danega naložbenega produkta ter kakšna so z njim povezana tveganja, stroški, morebitni dobički in izgube, ter da se omogoči lažje primerjave z drugimi produkti.

Produkt

Pogodbe CFD (pogodbe za razliko), ki temeljijo na tečajih terminskih pogodb (v nadaljevanju: **Produkt**), nudi *OANDA TMS Brokers spółka akcyjna* s sedežem v Varšavi (Poljska), številka vpisa v poljski sodni register KRS 0000204776 (v nadaljevanju: **OANDA TMS Brokers**), ki je pod nadzorom Komisije (R. Poljske) za finančni nadzor (*Komisja Nadzoru Finansowego – KNF*). Kontaktni podatki so na voljo na spletni strani: www.tmsbrokers.com; www.oanda.com. Za več informacij pokličite na: +48 799399910. Datum zadnje spremembe tega dokumenta: 27.01.2023

Nameravate kupiti produkt, ki ni enostaven in je morda težko razumljiv.

Za kakšen produkt gre?

Vrsta

Pogodba CFD je finančni instrument z vgrajenim finančnim vzvodom. Naložbenikom omogoča spekulirati na porastih ali padcih cen baznih instrumentov, kakršni so **terminske pogodbe**.

Naložbenik ima možnost izbire - lahko kupi finančni instrument (zavzame „dolgo pozicijo“) ali proda finančni instrument (zavzame „kratko pozicijo“). Rezultat naložbenika je odvisen od spremembe cene baznega instrumenta in velikosti pozicije.

Če naložbenik kupi finančni instrument in se cena instrumenta poveča, naložbenik pridobi. Če naložbenik kupi finančni instrument in cena pade, naložbenik izgubi. V primeru prodaje finančnega instrumenta pa v primeru porasta cene naložbenik izgubi, v primeru padca cene pa pridobi.

Cilji

Cilj Produkta je omogočiti naložbeniku izkoristiti učinek finančnega vzvoda v zvezi s spremembo vrednosti baznega instrumenta, ne da bi moral kupovati ali prodajati na baznem trgu. Odprtje pozicije zahteva vnos zavarovanja (zavarovalnega depozita) le v majhnem delu vrednosti finančnega instrumenta.

Primer

Naložbenik je kupil 1 lot DE30.pro po ceni ASK znašajoči 13 158,6, nato pa ga prodal po ceni BID znašajoči 13 157,1 ob predpostavki, da je v trenutku odprtja in zaprtja pozicije spread (razpon) na trgu znašal 0,5 pipsa.

Bruto rezultat pri transakciji DE30.pro: $(13157,1 - 13158,6) * 25 = -37,5$ EUR. Neto rezultat je enak bruto rezultatu, saj ni odšteta provizija. Zaradi odprtja in zaprtja pozicije bo imel naložbenik naslednje stroške:

Storitev	TMS Trader: DE30.std TMS Prime: DE30.std	TMS Prime: DE30.pro	TMS Connect DE30.pro TMS Markets DE.30
Strošek odprtja	0	$13158,6 * 25 * 0,004\% = 13,16$ EUR	0
Strošek zaprtja	0	$13157,1 * 25 * 0,004\% = 13,16$ EUR	0
Strošek spreada	$-1,5 * 25 = -37,5$ EUR	$0,5 * 25 = 12,5$ EUR	$0,5 * 25 = 12,5$ EUR

Rok zapadlosti

Predmetni finančni instrument nima vnaprej določenega roka zapadlosti. Posledično ni priporočenega obdobja vzdrževanja pogodbe in je odločitev glede tega stvar lastne presoje posameznega naložbenika, ki jo sprejme na podlagi svoje individualne trgovalne strategije in ciljev. OANDA TMS Brokers je določil maksimalno obdobje ohranjanja odprtih pozicij za storitve TMS Trader - 365 dni.

Ciljni individualni naložbenik

Ciljni individualni naložbenik je oseba, ki:

- ima znanje in izkušnje v zvezi s kupovanjem finančnih instrumentov z vgrajenim finančnim vzvodom,
- želi aktivno investirati, tj. načrtuje vzdrževanje kratkoročne odprtosti pozicij finančnih instrumentov,
- se zaveda visokega naložbenega tveganja,
- načrtuje spekulirati glede zviševanja ali zniževanja cen baznega instrumenta,
- pričakuje velika nihanja cen finančnega instrumenta,
- ima ustrezna finančna sredstva, katerih izgubo si lahko privoščijo,
- namerava naložiti le del svojega kapitala in je v stanju utrpeti izgube, presegaajoče začetni znesek naložbe.
- razume vpliv finančnega vzvoda na dosežen rezultat,
- sprejema izvajanje naložb v kratkoročne instrumente visokega tveganja,
- poseduje druge vrste naložb.

Kakšna so tveganja in možne koristi?

Skupni indikator tveganja



Skupni indikator tveganja je pokazatelj stopnje tveganja tega produkta v primerjavi z drugimi produkti. Kaže, kakšna je verjetnost izgube denarja v zvezi s produktom zaradi tržnih gibanj ali zaradi nezmožnosti izplačati vam denar.

Omogoča vam na zelo visoki ravni oceniti potencialne izgube

Temu produktu smo dodelili oceno 7 od 7, kar pomeni najvišji razred tveganja



Zavedajte se valutnega tveganja. Plačila boste prejeli v drugi valuti, torej bo vrednost končnega vračila odvisna od menjalnega valutnega tečaja. To tveganje ni upoštevano v zgoraj predstavljenem indikatorju. V določenih okoliščinah se lahko od vas zahtevajo dodatna plačila za kritje izgub.

Skupna izguba, ki jo lahko utrpite, lahko močno preseže naloženi znesek.

Ta produkt ne upošteva nobene zaščite pred prihodnjimi rezultati na trgu, zato lahko izgubite del ali celotno svojo naložbo. Če vam OANDA TMS Brokers ne bo v stanju izplačati dolžnega vam zneska, lahko izgubite celotno svojo naložbo. Vendar pa se lahko poslužite sheme varstva potrošnikov (glejte razdelek „Kaj se zgodi, če nimamo možnosti izplačati vam denarja?“). To varstvo ni upoštevano v zgoraj predstavljenem indikatorju. Tržni pogoji, na primer pomanjkanje likvidnosti, lahko povzročijo, da bo naročilo Stranke realizirano po manj ugodni ceni, kar ima lahko bistven vpliv na rezultat.

Vašo pozicijo lahko zapremo, če ne boste ves čas vzdrževali minimalnega zahtevanega indikatorja zavarovanosti, če imate dolg do podjetja, če boste preseglili določeno omejeno raven naložbe v dani finančni instrument, če boste preseglili maksimalni rok ohranjanja odprtosti pozicije ali neporačunanosti nasprotne pozicije, kot tudi v primeru kršitve pogojev Okvirne pogodbe. Ti ukrepi se lahko izvajajo samodejno. Prav tako lahko anuliramo vašo čakajoča naročila, če boste preseglili maksimalno obdobje njihovega vzdrževanja ali če bo to povezano z nujnostjo zapreti ali poravnati vaše pozicije.

Scenariji v zvezi z rezultati

Spodnja tabela prikazuje, koliko denarja lahko dobite nazaj v enem dnevu v različnih scenarijih. Predstavljeni scenariji kažejo, kakšne rezultate vam lahko prinese vaša naložba. Lahko jih primerjate s scenariji za druge produkte. Predstavljeni scenariji so ocene prihodnjih rezultatov, temelječe na dejanskih preteklih rezultatih ter na nihanju vrednosti te naložbe in niso natančen pokazatelj. Vrednost vračila bo odvisna od pogojev na trgu in od trajanja naložbe. Scenarij skrajnih pogojev prikazuje, koliko denarja lahko dobite nazaj v skrajnih tržnih pogojih in ne upošteva situacije, v kateri vam nismo v stanju izplačati denarja. Predstavljeni številčni podatki ne zajemajo vseh stroškov, utrpelih tekom trajanja naložbe, tj. v enem dnevu - ne zajemajo stroškov, kot so stroški provizij, operacij zamenjav (swap), prenosov (rollover) in konverzij. V scenariju skrajnih pogojev se privzema, da je naložbenik izvrševal naložbo, trajajočo en dan.

Spodaj so predstavljeni scenariji za finančne instrumente z največjim obsegom trgovanja:

	DE30.pro	US500.pro	PL20.pro	US100.pro	OILWTI.pro
Stopnja Zavarovalnega depozita	5,00%	5,00%	10,00%	5,00%	10,00%
Znesek naložbe (zavarovalni depozit)	10 000	10 000	10 000	10 000	10 000
Nominalna vrednost naložbe	200000	200000	100000	200000	100000
Scenarij	Sprememba cene instrumenta				
Koristen	5,76%	14,29%	-92,37%	5,21%	-2,17%
Zmerno koristen	-13,58%	-7,08%	-113,74%	-20,80%	-35,24%
Nekoristen	-29,43%	-24,76%	-131,42%	-40,92%	-57,95%
Skrajnih pogojev	-59,52%	-74,88%	-181,54%	-72,54%	-83,41%
Scenarij	Dobiček/izguba				
Koristen	11 514,17	28 581,92	-92 369,04	10 427,92	-2 170,86
Zmerno koristen	-27 159,11	-14 165,02	-113 742,51	-41 605,63	-35 238,96
Nekoristen	-58 861,96	-49 516,13	-131 418,07	-81 831,77	-57 949,99
Skrajnih pogojev	-119 032,30	-149 751,53	-181 535,77	-145 073,15	-83 412,29

Številčni podatki ne upoštevajo vašega osebnega davčnega statusa, kar prav tako lahko vpliva na velikost vračila.

Rezultati zajemajo stroške provizije.

Kaj se zgodi, če OANDA TMS Brokers nima možnosti izplačila?

OANDA TMS Brokers je vključena v kompenzacijski sistem, ki ga vodi poljski Državni depozitar za vrednostne papirje (Krajowy Depozyt Papierów Wartościowych S.A.). Kompenzacijski sistem vam bo izplačal sredstva, zmanjšana za dolgovani znesek, v PLN do protivrednosti 3.000 EUR - v višini 100 % vrednosti sredstev, ki jih krije kompenzacijski sistem, presežek nad tem zneskom do protivrednosti 22.000 EUR pa - v višini 90 %. Podrobne informacije najdete v pravilniku za storitev in na spletni strani: www.kdpw.pl.

Kakšni so stroški?

Odvisno od produkta lahko nosite vse ali samo nekatere izmed spodaj navedenih stroškov. Enkratni stroški:

Enkratni stroški	Tip stroška	Opis stroška	TMS Trader TMS Prime, TMS Connect, TMS Markets	TMS Prime	TMS Direct/TMS MiniDirect
Stroški vstopa	Provizija	Strošek provizij za odpiranje pozicij skupaj:	0%	max: 0,08%*	0%
Stroški izstopa	Provizija	Strošek provizij za zapiranje pozicij skupaj:	0%	max: 0,08%*	0%
Stroški financiranja odprte pozicije	Stroški prevračanja (rollover)	Strošek zmanjane danee serii kontraktu futures	Vrednost swap točk, ki se prištejejo pri prevračanju (rollover) pogodbe CFD, oprti na pogodbi futures, bo temeljila na popravku (največ) za višino spreada ali za manjšo vrednost od rezultirajoče iz spreada pri danem instrumentu.		
Drugi stroški	Spread	Razlika med cenama nakupa in prodaje se imenuje spread (razpon). Ta strošek nastane vsakič, ko odprete in zaprete transakcijo.			
Stroški financiranja odprte pozicije	Stroški vzdrževanja pozicije	Stroški vzdrževanja pozicije na izteku (CFD) (izračunano kot: zmnožek zavarovalnega depozita, števila dni vzdrževanja pozicije in navedene provizije (Libor 1M + pribitek 1,5%)/360 (velja za za storitve TMS Direct)			
Plačila za vodenje računa	Vodenje denarnega računa	Min: 0PLN/0 EUR/0 USD/0 GBP/0 CZK/0 CHF - Max: 9PLN/3 EUR/3 USD/3 GBP/50 CZK/3 CHF			
Stroški izstopa	Strošek konverzije	Vsa denarna sredstva, realizirani dobički in izgube, popravki, plačila in obremenitve, ki so v valuti, ki ni bazna valuta vašega računa, bodo preračunani v bazno valuto vašega računa z uporabo tečaja za konverzijo.			Strošek konverzije: 0,75%
Stroški vstopa in izstopa	Marža (Pribitek na spread)	od 0 do 1,6 % nominalne vrednosti transakcije			-
Stroški vstopa in izstopa	Dodatni pribitek na spread za račun z nizkim saldrom	od 0 do največ: 1,6 % vrednosti cene, povečan za vrednost cene, navedene v stolpcu „Dodatni pribitek na spread za račun z nizkim saldrom“ v Specifikaciji finančnih instrumentov TMS Connect.			-

*) nominalne vrednosti transakcije

Podrobne informacije o storitvi TMS Trader najdete tu: oanda.com/eu-en/documents

Podrobne informacije o storitvi TMS Connect najdete tu: oanda.com/eu-en/documents

Podrobne informacije o storitvi TMS Prime najdete tu: oanda.com/eu-en/documents

Podrobne informacije o storitvi TMS Direct/TMS MiniDirect najdete tu: oanda.com/eu-en/documents

Podrobne informacije o storitvi TMS Markets najdete tu: oanda.com/eu-en/documents

Kako dolgo naj imam produkt in ali lahko prej izplačam denar?

Navedeni finančni instrumenti so namenjeni kratkoročnim naložbam, v nekaterih primerih samo dnevnim, in niso primerni za dolgoročne naložbe. Za navedene finančne instrumente ni priporočila glede naložbenega obdobja, ni obdobja anuliranja, zato se tudi ne zaračunajo stroški anuliranja. Z navedenimi finančnimi instrumenti lahko trgujete kadar koli v urah trgovanja. V primeru storitvene različice TMS Trader lahko držite pozicijo odprto do 365 dni. V primeru storitvene različice TMS Direct lahko držite nasprotno pozicije neporavnane do 60 dni.

Kako se lahko pritožim?

Če želite vložiti pritožbo, se obrnite na Oddelek za pomoč strankam na +356 20345018, lahko tudi pošljete sporočilo prek obrazca za reklamacije, ki je na voljo na www.tmsbrokers.com; www.oanda.com. v zavihku "Kontakt", se obrnete s pismom na poštni naslov OANDA TMS Brokers S.A., ul. Złota 59, 00-120 Varšava (Poljska), ali oglosite osebno v OANDA TMS Brokers S.A., ul. Złota 59, 00-120 Varšava, kjer oddate pisno izjavo ali podate ustno izjavo za vnos na zapisnik. Če menite, da vaša pritožba (reklamacija) ni bila zadovoljivo obravnavana, imate pravico do nadaljnje pritožbe. Če na podlagi te druge vaše pritožbe ne pride do spremembe odločitve, se lahko s svojo pritožbo obrnete na poljskega Finančnega varuha pravic (*Rzecznik Finansowy*). Več informacij najdete na oanda.com/eu-en/documents v "Informacijski list za OANDA TMS Brokers".

Druge bistvene informacije

Če pride do zamude v izvršitvi oddanega naročila, je možno, da naročilo ne bo izvedeno po ceni, ki ste jo pričakovali. Pred začetkom trgovanja se prepričajte, da je kakovost prenosa podatkov zadostna. V zavihku oanda.com/eu-en/documents na naši spletni strani so zbrane pomembne informacije o vašem računu. Zagotoviti morate, da boste seznanjeni z vsemi pogoji in določili, ki veljajo za vaš račun.

Dokument s ključnimi informacijami

Pogodbe Futures

Cilj

Ta dokument vsebuje ključne informacije o danem naložbenem produktu. To ni marketinško gradivo. Izdaja take informacije je obveznost po pravnih predpisih, katere namen je, da se pomaga razumeti naravo danega naložbenega produkta ter kakšna so z njim povezana tveganja, stroški, morebitni dobički in izgube, ter da se omogoči lažje primerjave z drugimi produkti.

Produkt

Pogodbe Futures (v nadaljevanju: **Produkt**), nudi *OANDA TMS Brokers spółka akcyjna* s sedežem v Varšavi (Poljska), številka vpisa v poljski sodni register KRS 0000204776 (v nadaljevanju: **OANDA TMS Brokers**), ki je pod nadzorom Komisije (R. Poljske) za finančni nadzor (*Komisja Nadzoru Finansowego – KNF*). Kontaktni podatki so na voljo na spletni strani: www.tmsbrokers.com; www.oanda.com. Za več informacij pokličite na: +48 799399910. Datum zadnje spremembe tega dokumenta: 27.01.2023

Nameravate kupiti produkt, ki ni enostaven in je morda težko razumljiv.

Za kakšen produkt gre?

Vrsta

Pogodba Futures je finančni instrument z vgrajenim finančnim vzvodom. Naložbenikom omogoča spekulirati na porastih ali padcih cen baznih instrumentov, kakršni so: **obveznice, denarne valute, obrestne mere, blago**. Naložbenik lahko izbira - lahko kupi finančni instrument (zavzame „dolgo pozicijo“) ali proda finančni instrument (zavzame „kratko pozicijo“). Rezultat naložbenika je odvisen od spremembe cene baznega instrumenta in velikosti pozicije.

Če naložbenik kupi finančni instrument in se cena instrumenta poveča, naložbenik pridobi. Če naložbenik kupi finančni instrument in cena pade, naložbenik izgubi. V primeru prodaje finančnega instrumenta pa v primeru porasta cene naložbenik izgubi, v primeru padca cene pa pridobi.

Cilji

Cilj Produkta je omogočiti naložbeniku sklepanje transakcij z možnostjo izkoristitve učinka finančnega vzvoda v zvezi s spremembo vrednosti baznega instrumenta, ne da bi moral kupovati ali prodajati na baznem trgu. Za odprtje pozicije se zahteva vnos zavarovanja (zavarovalnega depozita) le v majhnem delu vrednosti finančnega instrumenta.

Primer

Naložbenik je kupil 1 pogodbo futures za indeks S&P 500 (ESU0) po ceni ASK 3400 točk, nato pa še istega dne prodal pogodbo po ceni BID 3410. Nominalna vrednost te pogodbe znaša 50 USD*cena. Predpostavljamo, da je v trenutku sklenitve transakcije spread (razpon) znašal 0,25 indekzne točke. Strošek provizije za odprtje in zaprtje pozicije znaša 11,25 USD (v tem je 1,25 borzna pristojbina)/pogodba *2 tj. 11,25 USD *2 = 22,50 USD.

Naložbenik je s transakcijo dosegel naslednji bruto rezultat: $(3410-3400 \text{ USD}) * 50 = 500 \text{ USD}$ (v tem strošek spreada 12,50 USD).

Neto rezultat (vključno s provizijo) je znašal: $500 \text{ USD} - 22,50 \text{ USD} = 477,50 \text{ USD}$.

Zaradi odprtja in zaprtja pozicije bo imel naložbenik naslednje stroške:

Storitev	TMS Direct:
	ESU0
Strošek odprtja	11,25 USD
Strošek zaprtja	11,25 USD
Strošek spreada	12,50 USD

Rok zapadlosti

Pogodba futures ima vnaprej določen rok zapadlosti.

Ciljni individualni naložbenik

Ciljni individualni naložbenik je oseba, ki:

- ima znanje in izkušnje v zvezi s kupovanjem finančnih instrumentov z vgrajenim finančnim vzvodom,
- želi aktivno investirati, tj. načrtuje vzdrževanje kratkoročne odprtosti pozicij finančnih instrumentov,
- se zaveda visokega naložbenega tveganja,
- načrtuje spekulirati glede zviševanja ali zniževanja cen baznega instrumenta,
- pričakuje velika nihanja cen finančnega instrumenta,
- ima ustrezna finančna sredstva, katerih izgubo si lahko privoščiti,
- namerava naložiti le del svojega kapitala in je v stanju utrpeti izgube, preseggajoče začetni znesek naložbe.
- razume vpliv finančnega vzvoda na dosežen rezultat,
- sprejema izvajanje naložb v kratkoročne instrumente visokega tveganja,
- poseduje druge vrste naložb.

Kakšni so stroški?

Odvisno od produkta lahko nosite vse ali samo nekatere izmed spodaj navedenih stroškov. Enkratni stroški:

Tip stroškov	Vrsta stroškov	Opis	TMS Direct
Stroški vstopa	Provizija	odvisno od valute, v kateri je izražena vrednost pogodbe**	10,00 USD/ 10,00 EUR/ 8,00 GBP 13,00 CHF/13,00 AUD/ 20,00 SGD 1.200,00 JPY/ 15 NZD/ 20 PLN
Stroški izstopa	Provizija	odvisno od valute, v kateri je izražena vrednost pogodbe**	10,00 USD/ 10,00 EUR/ 8,00 GBP 13,00 CHF/13,00 AUD/ 20,00 SGD 1.200,00 JPY/ 15 NZD/ 20 PLN
Drugi stroški	Spread	Razlika med cenama nakupa in prodaje se imenuje spread (razpon). Ta strošek nastane vsakič, ko odprete in zaprete transakcijo.	
Stroški financiranja odprte pozicije	Stroški vzdrževanja pozicije	zmnožek zavarovalnega depozita, števila dni vzdrževanja pozicije in navedene provizije (Libor 1M + pribitek 1,5%)/360.	
Plačila za vodenje računa	Vodenje denarnega računa	Min: 0PLN/0 EUR/0 USD/0 GBP/0 CZK/0 CHF - Max: 9PLN/3 EUR/3 USD/3 GBP/50 CZK/3 CHF	
Drugi stroški		Vsa denarna sredstva, realizirani dobički in izgube, popravki, plačila in obremenitve, ki so v valuti, ki ni bazna valuta vašega računa, bodo preračunani v bazno valuto vašega računa z uporabo tečaja za konverzijo.	Strošek konverzije: 0,75%
Drugi stroški	Borzne provizije	Višino borznih provizij določa specifikacija pogodb Futures, ki je na voljo na spletnih straneh OANDA TMS Brokers ali/in pri POK OANDA TMS Brokers	

*) V primeru nakupa 1 pogodbe obvezuje minimalna provizija 12,00 USD/ 12,00 EUR/ 10,00 GBP/ 15,00 CHF/ 15,00 AUD/ 25,00 SGD/ 1.500,00 JPY/ 15 NZD/ 20 PLN

Podrobne informacije o storitvi TMS Direct najdete tu:

oanda.com/eu-en/documents

Podrobne informacije o pogodbah najdete tu:

<https://www.home.saxo/legal/key-information-documents/kid>

Kako dolgo naj imam produkt in ali lahko prej izplačam denar?

Ni priporočila glede naložbenega obdobja, ni obdobja anuliranja, zato se tudi ne zaračunajo stroški anuliranja. Lahko odprete in zaprete pogodbo kadar koli v urah trgovanja.

Kako se lahko pritožim?

Če želite vložiti pritožbo, se obrnite na Oddelek za pomoč strankam na +356 20345018, lahko tudi pošljete sporočilo prek obrazca za reklamacije, ki je na voljo na www.tmsbrokers.com; www.oanda.com. v zavihku "Kontakt", se obrnete s pismom na poštni naslov OANDA TMS Brokers S.A., ul. Złota 59, 00-120 Varšava (Poljska), ali oglosite osebno v OANDA TMS Brokers S.A., ul. Złota 59, 00-120 Varšava, kjer oddate pisno izjavo ali podate ustno izjavo za vnos na zapisnik. Če menite, da vaša pritožba (reklamacija) ni bila zadovoljivo obravnavana, imate pravico do nadaljnje pritožbe. Če na podlagi te druge vaše pritožbe ne pride do spremembe odločitve, se lahko s svojo pritožbo obrnete na poljskega Finančnega varuha pravic (*Rzecznik Finansowy*). Več informacij najdete na oanda.com/eu-en/documents v "Informacijski list za OANDA TMS Brokers".

Druge bistvene informacije

Če pride do zamude v izvršitvi oddanega naročila, je možno, da naročilo ne bo izvedeno po ceni, ki ste jo pričakovali. Pred začetkom trgovanja se prepričajte, da je kakovost prenosa podatkov zadostna. V zavihku oanda.com/eu-en/documents na naši spletni strani so zbrane pomembne informacije o vašem računu. Zagotoviti morate, da boste seznanjeni z vsemi pogoji in določili, ki veljajo za vaš račun.

Dokument s ključnimi informacijami

Pogodbe CFD, temelječe na tečaju kriptovalute

Cilj

Ta dokument vsebuje ključne informacije o danem naložbenem produktu. To ni marketinško gradivo. Izdaja take informacije je obveznost po pravnih predpisih, katere namen je, da se pomaga razumeti naravo danega naložbenega produkta ter kakšna so z njim povezana tveganja, stroški, morebitni dobički in izgube, ter da se omogoči lažje primerjave z drugimi produkti.

Produkt

Pogodbe CFD (pogodbe za razliko), temelječe na tečaju kriptovalute (v nadaljevanju: **Produkt**), nudi *OANDA TMS Brokers spółka akcyjna* s sedežem v Varšavi (Poljska), številka vpisa v poljski sodni register KRS 0000204776 (v nadaljevanju: **OANDA TMS Brokers**), ki je pod nadzorom Komisije (R. Poljske) za finančni nadzor (*Komisja Nadzoru Finansowego – KNF*). Kontaktni podatki so na voljo na spletni strani: www.tmsbrokers.com; www.oanda.com. Za več informacij pokličite na: +48 799399910. Datum zadnje spremembe tega dokumenta: 27.01.2023

Nameravate kupiti produkt, ki ni enostaven in je morda težko razumljiv.

Za kakšen produkt gre?

Vrsta

Pogodba za razliko (CFD) je finančni instrument z vgrajenim finančnim vzvodom. Naložbenikom omogoča spekulirati na porastih ali padcih cen baznih instrumentov, kakršen je **kriptovaluta**. Naložbenik ima možnost izbire - lahko kupi finančni instrument (zavzame „dolgo pozicijo“) ali proda finančni instrument (zavzame „kratko pozicijo“). Rezultat naložbenika je odvisen od spremembe cene baznega instrumenta in velikosti pozicije.

Če naložbenik kupi pogodbo CFD in se cena baznega instrumenta poveča, se poveča tudi vrednost CFD. Če naložbenik kupi pogodbo CFD in cena baznega instrumenta pade, pade tudi vrednost pogodbe CFD. V primeru prodaje pogodbe CFD pa v primeru porasta cene pade vrednost CFD, v primeru padca cene pa se vrednost CFD poveča. Druga stran v transakciji, ki jo Stranka sklene pri pogodbah CFD, je OANDA TMS Brokers.

Cele

Cilj Produkta je omogočiti naložbeniku izkoristiti učinek finančnega vzvoda v zvezi s spremembo vrednosti baznega instrumenta, ne da bi moral kupovati ali prodajati na baznem trgu. CFD zahten je vnos zavarovanja (zavarovalnega depozita) le v majhnem delu vrednosti pogodbe.

Primer

Naložbenik je kupil in nato prodal 1 lot na instrumentu BTCUSD. Nakupna cena ASK: 46305, prodajna cena BID: 46000 (predpostavljeni spread 10 v trenutku nakupa)

Nominalna vrednost 1 lota = Cena 1 BTCUSD *1 USD

$(46000 - 46305) * 1 = - 305 \text{ USD}$

Zaradi odprtja in zaprtja pozicije bo imel naložbenik naslednje stroške:

Storitev	TMS Trader,	TMS Prime	TMS Connect
Strošek odprtja	92,61 USD	92,61 USD	0
Strošek zaprtja	92 USD	92 USD	0
Strošek spreada	40 USD	50 USD	305 USD
Stroški swapov	Dolga (pipsi): -3125,01/ Kratka (pipsi) - 3093,8091 Dolga: - 31,25 USD / Kratka: -30,94 USD	Dolga (pipsi): -3125,01/ Kratka (pipsi) - 3093,8091 Dolga: - 31,25 USD / Kratka: -30,94 USD	Dolga (pipsi): -3125,01/ Kratka (pipsi) - 3093,8091 Dolga: - 31,25 USD / Kratka: -30,94 USD

Rok zapadlosti

Pogodba CFD nima vnaprej določenega roka zapadlosti. Posledično ni priporočenega obdobja vzdrževanja pogodbe in je odločitev glede tega stvar lastne presoje posameznega naložbenika, ki jo sprejme na podlagi svoje individualne trgovalne strategije in ciljev. OANDA TMS Brokers je določil maksimalno obdobje ohranjanja odprtih pozicij za storitve TMS Trader - 365 dni.

Ciljni individualni naložbenik

Ciljni individualni naložbenik je oseba, ki:

- ima znanje in izkušnje v zvezi s kupovanjem finančnih instrumentov z vgrajenim finančnim vzvodom,
- želi aktivno investirati, tj. načrtuje vzdrževanje kratkoročne odprtosti pozicij finančnih instrumentov,
- se zaveda visokega naložbenega tveganja,
- načrtuje spekulirati glede zviševanja ali zniževanja cen baznega instrumenta,
- pričakuje velika nihanja cen finančnega instrumenta,
- ima ustrezna finančna sredstva, katerih izgubo si lahko privoščiti,
- namerava naložiti le del svojega kapitala in je v stanju utrpeti izgube, presegaajoče začetni znesek naložbe.
- razume vpliv finančnega vzvoda na dosežen rezultat,
- sprejema izvajanje naložb v kratkoročne instrumente visokega tveganja,
- poseduje druge vrste naložb.

Kakšna so tveganja in možne koristi?

Skupni indikator tveganja



Temu produktu smo dodelili oceno 7 od 7, kar pomeni najvišji razred tveganja



Skupni indikator tveganja je pokazatelj stopnje tveganja tega produkta v primerjavi z drugimi produkti. Kaže, kakšna je verjetnost izgube denarja v zvezi s produktom zaradi tržnih gibanj ali zaradi nezmožnosti izplačati vam denar.

Omogoča vam na zelo visoki ravni oceniti potencialne izgube povezane s prihodnjimi rezultati v zvezi s produktom. Torej so potencialne izgube zaradi prihodnjih rezultatov ocenjene kot zelo visoke, slabi tržni pogoji pa bodo najverjetneje imeli vpliv na (ne)zmožnost izplačati vam denar.

Zavedajte se valutnega tveganja. Plačila boste prejeli v drugi valuti, torej bo vrednost končnega vračila odvisna od menjalnega valutnega tečaja. To tveganje ni upoštevano v zgoraj predstavljenem indikatorju. V določenih okoliščinah se lahko od vas zahtevajo dodatna plačila za kritje izgub.

Skupna izguba, ki jo lahko utrpite, lahko močno preseže naloženi znesek.

Ta produkt ne upošteva nobene zaščite pred prihodnjimi rezultati na trgu, zato lahko izgubite del ali celotno svojo naložbo. Če vam OANDA TMS Brokers ne bo v stanju izplačati dolžnega vam zneska, lahko izgubite celotno svojo naložbo. Vendar pa se lahko poslužite sheme varstva potrošnikov (glejte razdelek „Kaj se zgodi, če nimamo možnosti izplačati vam denarja?“). To varstvo ni upoštevano v zgoraj predstavljenem indikatorju. Tržni pogoji, na primer pomanjkanje likvidnosti, lahko povzročijo, da bo pogodba CFD zaprta po manj ugodni ceni, kar ima lahko bistven vpliv na rezultat.

Vašo pozicijo lahko zapremo, če ne boste vzdrževali minimalnega zahtevanega indikatorja zavarovanosti, če imate dolg do podjetja, če boste presegli določeno omejeno raven naložbe v dani finančni instrument, če boste presegli maksimalno obdobje vzdrževanja odprtosti pozicije (TMS Trader), kot tudi v primeru kršitve pogojev Okvirne pogodbe. Ti ukrepi se lahko izvajajo samodejno. Prav tako lahko anuliramo vaša čakajoča naročila, če boste presegli maksimalno obdobje njihovega vzdrževanja ali če bo to povezano z nujnostjo zapreti ali poravnati vaše pozicije.

Scenariji v zvezi z rezultati

Spodnja tabela prikazuje, koliko denarja lahko dobite nazaj v enem dnevu v različnih scenarijih. Predstavljeni scenariji kažejo, kakšne rezultate vam lahko prinese vaša naložba. Lahko jih primerjate s scenariji za druge produkte. Predstavljeni scenariji so ocene prihodnjih rezultatov, temelječe na dejanskih preteklih rezultatih ter na nihanju vrednosti te naložbe in niso natančen pokazatelj. Vrednost vračila bo odvisna od pogojev na trgu in od trajanja naložbe. Scenarij skrajnih pogojev prikazuje, koliko denarja lahko dobite nazaj v skrajnih tržnih pogojih in ne upošteva situacije, v kateri vam nismo v stanju izplačati denarja. Prikazane številke zajemajo vse stroške, utrpele tekom trajanja naložbe, tj. v enem dnevu, razen stroškov operacij zamenjav (swap) in konverzij. V scenariju skrajnih pogojev se privzema, da je naložbenik izvrševal naložbo trajajočo en dan.

BITCOIN	
Stopnja Zavarovalnega depozita	50,00%
Znesek naložbe (zavarovalni depozit)	10 000
Nominalna vrednost naložbe	20 000
Sprememba cene instrumenta	
Scenarij	
Koristen	12,14%
Zmerno koristen	-72,78%
Nekoristen	-93,83%
Skrajnih pogojev	98,30%
Dobiček/izguba	
Scenarij	
Koristen	2 428,25
Zmerno koristen	-14 555,59
Nekoristen	-18 766,22
Skrajnih pogojev	19 660,00

Rezultati zajemajo stroške provizije.

Številčni podatki ne upoštevajo vašega osebnega davčnega statusa, kar prav tako lahko vpliva na velikost vračila.

Kaj se zgodi, če OANDA TMS Brokers nima možnosti izplačila?

OANDA TMS Brokers je vključena v kompenzacijski sistem, ki ga vodi poljski Državni depozitar za vrednostne papirje (Krajowy Depozyt Papierów Wartościowych S.A.). Kompenzacijski sistem vam bo izplačal sredstva, zmanjšana za dolgovani znesek, v PLN do protivrednosti 3.000 EUR - v višini 100 % vrednosti sredstev, ki jih krije kompenzacijski sistem, presežek nad tem zneskom do protivrednosti 22.000 EUR pa - v višini 90 %. Podrobne informacije najdete v pravilniku za storitev in na spletni strani: www.kdpw.pl.

Kakšni so stroški?

Odvisno od produkta lahko nosite vse ali samo nekatere izmed spodaj navedenih stroškov. Enkratni stroški:

Enkratni stroški	Tip stroška	Opis stroška
Stroški vstopa in izstopa	Provizija	Max: 0,4% nominalne vrednosti transakcije (ne več kot 30/PLN za račune v PLN, 20 USD za račune v USD, 20 EUR za račune v EUR - za druge razen CFD-jev na BITCOIN)
Drugi stroški	Spread	Razlika med cenama nakupa in prodaje se imenuje spread (razpon). Ta strošek nastane vsakič, ko odprete in zaprete transakcijo.
Stroški financiranja odprte pozicije	Swap točke	Negativne swap točke so odvisne od časa vzdrževanja pozicije - dlje ko jo vzdržujete, večji strošek lahko utrpite; če odprete in zaprete pozicijo še istega dne, ne boste imeli stroškov negativnih swap točk.
Stroški financiranja odprte pozicije	Swap točke	Marža na obrestno mero pri izračunu swap točk: največ: 30% (3000 p. b)
Plačila za vodenje računa	Vodenje denarnega računa	Min: 0PLN/0 EUR/0 USD/0 GBP/0 CZK - Max: 9PLN/3 EUR/3 USD/3 GBP/50 CZK
Stroški izstopa	Strošek konverzije	Vsa denarna sredstva, realizirani dobički in izgube, popravki, plačila in obremenitve, ki so v valuti, ki ni bazna valuta vašega računa, bodo preračunani v bazno valuto vašega računa z uporabo tečaja za konverzijo.
Stroški vstopa in izstopa	Marža (Pribitek na spread)	od 0 do 20 % nominalne vrednosti transakcije
Stroški vstopa in izstopa	Dodatni pribitek na spread za račun z nizkim saldrom (Dodatna marža)	od 0 do največ: 20% vrednosti cene, povečan za vrednost cene, navedene v stolpcu „Dodatni pribitek na spread za račun z nizkim saldrom“ v Specifikaciji finančnih instrumentov TMS Connect.

Podrobne informacije v zvezi s stroški storitve TMS Trader najdete tu:

oanda.com/eu-en/documents

Podrobne informacije v zvezi s stroški storitve TMS Connect najdete tu:

oanda.com/eu-en/documents

Podrobne informacije o storitvi TMS Prime najdete tu: oanda.com/eu-en/documents

Kako dolgo naj imam produkt in ali lahko prej izplačam denar?

Pogodbe CFD so namenjene kratkoročnim naložbam, v nekaterih primerih samo dnevnim, in niso primerne za dolgoročne naložbe. Ni priporočila glede obdobja vzdrževanja pogodbe CFD, ni obdobja anuliranja, zato se tudi ne zaračunajo stroški anuliranja. Lahko odprete in zaprete pogodbo CFD kadar koli v urah trgovanja. V primeru storitvene različice TMS Trader lahko držite pozicijo odprto do 365 dni.

Kako se lahko pritožim?

Če želite vložiti pritožbo, se obrnite na Oddelek za pomoč strankam na +356 20345018, lahko tudi pošljete sporočilo prek obrazca za reklamacije, ki je na voljo na www.tmsbrokers.com; www.oanda.com. v zavihku "Kontakt", se obrnete s pismom na poštni naslov OANDA TMS Brokers S.A., ul. Złota 59, 00-120 Varšava (Poljska), ali oglosite osebno v OANDA TMS Brokers S.A., ul. Złota 59, 00-120 Varšava, kjer oddate pisno izjavo ali podate ustno izjavo za vnos na zapisnik. Če menite, da vaša pritožba (reklamacija) ni bila zadovoljivo obravnavana, imate pravico do nadaljnje pritožbe. Če na podlagi te druge vaše pritožbe ne pride do spremembe odločitve, se lahko s svojo pritožbo obrnete na poljskega Finančnega varuha pravic (*Rzecznik Finansowy*). Več informacij najdete na oanda.com/eu-en/documents v "Informacijski list za OANDA TMS Brokers".

Druge bistvene informacije

Če pride do zamude v izvršitvi oddanega naročila, je možno, da naročilo ne bo izvedeno po ceni, ki ste jo pričakovali. Pred začetkom trgovanja se prepričajte, da je kakovost prenosa podatkov zadostna. V zavihku oanda.com/eu-en/documents na naši spletni strani so zbrane pomembne informacije o vašem računu. Zagotoviti morate, da boste seznanjeni z vsemi pogoji in določili, ki veljajo za vaš račun.

Dokument s ključnimi informacijami

Borzne opcije za pogodbe Futures

Borzne opcije za indekse

Cilj

Ta dokument vsebuje ključne informacije o danem naložbenem produktu. To ni marketinško gradivo. Izdaja take informacije je obveznost po pravnih predpisih, katere namen je, da se pomaga razumeti naravo danega naložbenega produkta ter kakšna so z njim povezana tveganja, stroški, morebitni dobički in izgube, ter da se omogoči lažje primerjave z drugimi produkti.

Produkt

Borzne opcije (v nadaljevanju: **Produkt**), nudi *OANDA TMS Brokers spółka akcyjna* s sedežem v Varšavi (Poljska), številka vpisa v poljski sodni register KRS 0000204776 (v nadaljevanju: **OANDA TMS Brokers**), ki je pod nadzorom Komisije (R. Poljske) za finančni nadzor (*Komisja Nadzoru Finansowego – KNF*). Kontaktni podatki so na voljo na spletni strani: www.tmsbrokers.com; www.oanda.com. Za več informacij pokličite na: +48 799399910. Datum zadnje spremembe tega dokumenta: 27.01.2023

Nameravate kupiti produkt, ki ni enostaven in je morda težko razumljiv.

Za kakšen produkt gre?

Vrsta

Opcija je finančni instrument, ki daje naložbeniku pravico kupiti ali prodati bazni instrument. Naložbeniku omogoča spekulirati na porastih ali padcih cen baznega instrumenta. Rezultat je odvisen od spremembe cene baznega instrumenta in velikosti pozicije.

Višina depozita zavarovanja pri odprtih kratkih pozicijah na opcijskih pogodbah je med drugim odvisna od višine depozita baznega instrumenta (pogodbe futures) in cene realizacije opcije.

Opcijske pogodbe "In the Money" se v trenutku poteka realizirajo samodejno. Ameriške opcije se lahko realizira kadar koli, za razliko od evropskih opcij, ki se poravnajo ob izteku in v gotovini. Ameriške opcije na pogodbe »In The Money« se lahko realizira z zamenjavo za določene pozicije v pogodbah, najkasneje na dan pred iztekom dane opcije do določene ure v dnevu (t.i. Expiry cut-off).

Pri prodaji opcijske pogodbe je ponudnik dolžan vzdrževati določeno raven depozita zavarovanja. Podrobne informacije o specifikacijah opcijskih pogodb najdete na spletnih straneh posameznih borz in v transakcijskih pogojih na platformin TMS DIRECT.

Cilji

Cilj Produkta je omogočiti naložbeniku izkoristiti učinek finančnega vzvoda v zvezi s spremembo vrednosti baznega instrumenta, ne da bi moral kupovati ali prodajati na baznem trgu. Opcija zahteva vnos zavarovanja (zavarovalnega depozita) le v majhnem delu vrednosti pogodbe. Upoštevati je treba, da zahteva trgovanje s finančnimi instrumenti z vgrajenim finančnim vzvodom dodatno previdnost, saj obstaja možnost realizacije velikih dobičkov, če se cena spremeni v vašo korist, lahko pa utrpite tudi velike izgube, če se cena spremeni v smer, nasprotno od pričakovane.

Primer

Naložbenik je kupil opcijo call za 1 pogodbo E-mini S&P 500 z zapadlostjo 18. septembra 2020. Cena strike 3400 točk, cena odprtja 30 točk. Naložbenik je plačal premijo za zakup opcije v višini 1500 USD (30*mnogokratnik 50). Naložbenik še istega dne zapre opcijo po ceni 29 točk (prejme 1450 USD premije).

Rezultat na poziciji: $(44,25 - 44,50) \times 50 = -12,5$ USD.

Provizija: $6,57 \times 2 = 13,14$ USD.

Skuoni rezultat: -63,14 USD. Zaradi odprtja in zaprtja pozicije bo imel naložbenik naslednje stroške:

	Storitev	TMS Direct
Stroški vstopa	Provizija	6,57USD
Stroški izstopa	Provizija	6,57USD
Drugi stroški	Strošek spreada	12,5 USD

Rok zapadlosti

Opcije imajo vnaprej določen rok zapadlosti. Datum poteka je odvisen od serije baznega instrumenta in ga določi borza, na kateri dani instrument kotira.

Opcije se lahko poračunajo s tečajno razliko ali pa tudi z izročitvijo pogodbe Futures.

Ciljni individualni naložbenik

Ciljni individualni naložbenik je oseba, ki:

- ima znanje in izkušnje v zvezi s kupovanjem finančnih instrumentov z vgrajenim finančnim vzvodom,
- želi aktivno investirati, tj. načrtuje vzdrževanje kratkoročne odprtosti pozicij finančnih instrumentov,
- se zaveda visokega naložbenega tveganja,
- načrtuje spekulirati glede zviševanja ali zniževanja cen baznega instrumenta,
- pričakuje velika nihanja cen finančnega instrumenta,
- ima ustrezna finančna sredstva, katerih izgubo si lahko privoščiti,
- namerava naložiti le del svojega kapitala in je v stanju utrpeti izgube, presegaajoče začetni znesek naložbe.
- razume vpliv finančnega vzvoda na dosežen rezultat,
- sprejema izvajanje naložb v kratkoročne instrumente visokega tveganja,
- poseduje druge vrste naložb.

Kakšna so tveganja in možne koristi?

Skupni indikator tveganja



Temu produktu smo dodelili oceno 7 od 7, kar pomeni najvišji razred tveganja



Skupni indikator tveganja je pokazatelj stopnje tveganja tega produkta v primerjavi z drugimi produkti. Kaže, kakšna je verjetnost izgube denarja v zvezi s produktom zaradi tržnih gibanj ali zaradi nezmožnosti izplačati vam denar.

Omogoča vam na zelo visoki ravni oceniti potencialne izgube povezane s prihodnjimi rezultati v zvezi s produktom. Torej so potencialne izgube zaradi prihodnjih rezultatov ocenjene kot zelo visoke, slabi tržni pogoji pa bodo najverjetneje imeli vpliv na (ne)zmožnost izplačati vam denar.

Zavedajte se valutnega tveganja. Plačila boste prejeli v drugi valuti, torej bo vrednost končnega vračila odvisna od menjalnega valutnega tečaja. To tveganje ni upoštevano v zgoraj predstavljenem indikatorju. V določenih okoliščinah se lahko od vas zahtevajo dodatna plačila za kritje izgub.

Skupna izguba, ki jo lahko utrpite, lahko močno preseže naloženi znesek.

Ta produkt ne upošteva nobene zaščite pred prihodnjimi rezultati na trgu, zato lahko izgubite del ali celotno svojo naložbo. Če vam OANDA TMS Brokers ne bo v stanju izplačati dolžnega vam zneska, lahko izgubite celotno svojo naložbo. Vendar pa se lahko poslužite sistema varstva potrošnikov (glejte razdelek „Kaj se zgodi, če nimamo možnosti izplačati vam denarja?“). To varstvo ni upoštevano v zgoraj predstavljenem indikatorju. Tržni pogoji, na primer pomanjkanje likvidnosti, lahko povzročijo, da bo pozicija zaprta po manj ugodni ceni, kar ima lahko bistven vpliv na rezultat.

Vašo pozicijo lahko zapremo, če ne boste vzdrževali zahtevanega minimalnega indikatorja zavarovanosti, če imate dolg do podjetja, če boste presegli določeno omejeno raven naložbe v dani finančni instrument, če boste presegli maksimalni rok ohranjanja neporačunanosti nasprotnih pozicije, kot tudi v primeru kršitve pogojev Okvirne pogodbe. Ti ukrepi se lahko izvajajo samodejno. Lahko tudi anuliramo vaša čakajoča naročila, če bo to povezano z nujnostjo zapreti ali poravnati vaše pozicije.

Scenariji v zvezi z rezultati

V primeru nakupa opcije (opcije put in opcije call) je izguba vnaprej omejena na višino premije, ki jo stranka plača za opcijo, povečano za plačano provizijo. Dobiček naložbenika ni z ničemer omejen.

V primeru prodaje opcij (opcije put in opcije call) je dobiček omejen na višino premije, izguba pa ni omejena.

Stranka mora pri odprtju pozicije na opciji upoštevati ne le volatilitost cene baznega instrumenta, temveč tudi čas predvidene spremembe.

Davčni status ima lahko vpliv na velikost vračila.

Kaj se zgodi, če OANDA TMS Brokers nima možnosti izplačila?

OANDA TMS Brokers je vključena v kompenzacijski sistem, ki ga vodi poljski Državni depozitar za vrednostne papirje (*Krajowy Depozyt Papierów Wartościowych S.A.*). Kompenzacijski sistem vam bo izplačal sredstva, zmanjšana za dolgovani znesek, v PLN do protivrednosti 3.000 EUR - v višini 100 % vrednosti sredstev, ki jih krije kompenzacijski sistem, presežek nad tem zneskom do protivrednosti 22.000 EUR pa - v višini 90 %. Podrobne informacije najdete v pravilniku za storitev in na spletni strani: www.kdpw.pl.

Kakšni so stroški?

Odvisno od produkta lahko nosite vse ali samo nekatere izmed spodaj navedenih stroškov. Enkratni stroški:

Tip stroškov	Vrsta stroškov	Opis	TMS Direct
Stroški vstopa	Provizija	odvisno od valute, v kateri je izražena vrednost pogodbe	6,00 USD / 6,00 EUR / 5,00 GBP / 8,00 CHF / 10,00 AUD / 15,00 SGD / 1.000,00 JPY / 75,00 SEK / 6,00 CAD / 45,00 HKD
Stroški izstopa	Provizija	odvisno od valute, v kateri je izražena vrednost pogodbe	6,00 USD / 6,00 EUR / 5,00 GBP / 8,00 CHF / 10,00 AUD / 15,00 SGD / 1.000,00 JPY / 75,00 SEK / 6,00 CAD / 45,00 HKD
Drugi stroški	Spread	Razlika med cenama nakupa in prodaje se imenuje spread (razpon). Ta strošek nastane vsakič, ko odprete in zaprete transakcijo.	
Stroški financiranja odprte pozicije	Stroški vzdrževanja pozicije	Borzne opcije (izračunan kot: zmnožek zavarovalnega depozita, števila dni vzdrževanja pozicije in navedene provizije (Libor 1M + pribitek 1,5%)/360.	
Plačila za vodenje računa	Vodenje denarnega računa	Min: 0PLN/0 EUR/0 USD/0 GBP/0 CZK/0 CHF - Max: 9PLN/3 EUR/3 USD/3 GBP/50 CZK/3 CHF	
Stroški financiranja odprte pozicije	Stroški vzdrževanja pozicije	kupljene borzne opcije, katere rok zapadlosti je daljši od 31 dni (za vsak 1 milijon nominalne vrednosti upoštevana sorazmerno): največ 1,10 enote valute	
Stroški izstopa	Strošek konverzije	Vsa denarna sredstva, realizirani dobički in izgube, popravki, plačila in obremenitve, ki so v valuti, ki ni bazna valuta vašega računa, bodo preračunani v bazno valuto vašega računa z uporabo tečaja za konverzijo.	Strošek konverzije: 0,75%

Podrobne informacije o storitvi TMS Direct najdete tu:

oanda.com/eu-en/documents

Podrobne informacije o opcijskih pogodbah najdete tu:

<https://www.home.saxo/legal/key-information-documents/kid>

Kako dolgo naj imam produkt in ali lahko prej izplačam denar?

Opcije imajo vnaprej določen datum poteka. Ni priporočila glede obdobja vzdrževanja opcij, ni obdobja anuliranja, zato se tudi ne zaračunajo stroški anuliranja. Lahko odpirate in zapirate pozicijo na opciji kadar koli v urah trgovanja, skladno s pravili trgovanja na danem trgu.

Kako se lahko pritožim?

Če želite vložiti pritožbo, se obrnite na Oddelek za pomoč strankam na +356 20345018, lahko tudi pošljete sporočilo prek obrazca za reklamacije, ki je na voljo na www.tmsbrokers.com; www.oanda.com. v zavihku "Kontakt", se obrnete s pismom na poštni naslov OANDA TMS Brokers S.A., ul. Złota 59, 00-120 Varšava (Poljska), ali oglašite osebno v OANDA TMS Brokers S.A., ul. Złota 59, 00-120 Varšava, kjer oddate pisno izjavo ali podate ustno izjavo za vnos na zapisnik. Če menite, da vaša pritožba (reklamacija) ni bila zadovoljivo obravnavana, imate pravico do nadaljnje pritožbe. Če na podlagi te druge vaše pritožbe ne pride do spremembe odločitve, se lahko s svojo pritožbo obrnete na poljskega Finančnega varuha pravic (*Rzecznik Finansowy*). Več informacij najdete na oanda.com/eu-en/documents v "Informacijski list za OANDA TMS Brokers".

Druge bistvene informacije

Če pride do zamude v izvršitvi oddanega naročila, je možno, da naročilo ne bo izvedeno po ceni, ki ste jo pričakovali. Pred začetkom trgovanja se prepričajte, da je kakovost prenosa podatkov zadostna. V zavihku oanda.com/eu-en/documents na naši spletni strani so zbrane pomembne informacije o vašem računu. Zagotoviti morate, da boste seznanjeni z vsemi pogoji in določili, ki veljajo za vaš račun.

Dokument obsahujúci kľúčové informácie

CFD na menové páry, forwardový kontrakt/forward na menové páry

Cieľ

Nasledujúci dokument obsahuje kľúčové informácie o danom investičnom produkte. Nejedná sa o marketingový materiál. Tieto informácie sú povinné zo zákona, aby vám pomohli pochopiť povahu tohto investičného produktu a riziká, náklady, potenciálne zisky a straty, ktoré sú s ním spojené, a aby vám pomohli porovnať ho s inými produktmi.

Produkt

CFD (rozdielové zmluvy) založené na výmennom kurze menového páru a *forwardové kontrakty* založené na výmennom kurze menového páru (ďalej: „Produkt“) ponúka OANDA TMS Brokers spoločnosť akcyjna so sídlom vo Varšave, KRS č. 0000204776 (ďalej: **OANDA TMS Brokers**), pod dohľadom poľského úradu pre finančný dohľad. Kontaktné údaje sú dostupné na webovej stránke: www.tmsbrokers.com; www.oanda.com
Viac informácií získate na telefónnom čísle: +48 799399910. Dátum poslednej revízie tohto dokumentu: 27.01.2023

Chystáte sa kúpiť produkt, ktorý nie je jednoduchý a môže byť ťažké ho pochopiť?

Čo je to za produkt?

Druh

CFD (rozdielová zmluva) na menové páry alebo *forwardová zmluva* na menové páry je finančný nástroj so vstavanou finančnou pákou. Umožňuje investorovi špekulovať s rastom alebo poklesom ceny takého podkladového aktíva, ako sú menové páry. Investor má na výber – môže kúpiť finančný nástroj (obsadiť „dlhú pozíciu“) alebo predat’ finančný nástroj (obsadiť „krátku pozíciu“). Výsledok investora závisí od zmeny ceny podkladového aktíva a veľkosti pozície. Ak investor kúpi finančný nástroj a jeho cena sa zvýši, investor tým získa. Ak investor kúpi finančný nástroj a jeho cena klesne, investor naopak stratí. V prípade predaja finančného nástroja investor stráca, keď sa cena zvyšuje a naopak získava, keď jeho cena klesá.

Ciele

Cieľom Produktu je umožniť investorovi využiť finančnú páku vo vzťahu k zmene hodnoty podkladového nástroja bez toho, aby musel nakupovať alebo predávať na podkladovom trhu. Otvorenie pozície si vyžaduje zloženie zábezpeky (zaisťovací vklad), avšak len v malej časti hodnoty finančného nástroja.

Príklad

Investor obsadil pozíciu v hodnote 1 lotu na EUR/USD so zaisťovacím vkladom 3,33 % a trhovou cenou 1,20000, vklad vyžadovaný na otvorenie položky predstavuje 3 333 EUR (3,33 % x 100 000) za predpokladu, že výška finančnej páky je 1: 30 (3,33%). Znamená to, že každá zmena trhovej ceny o 1 bod kótovania (piate miesto za desiatinnou čiarkou) má za následok zmenu hodnoty investície o 1 USD.

Napríklad ak investor obsadil dlhú pozíciu (Buy) a trh rastie, nárast ceny o 1 bod kótovania bude pre investora generovať zisk vo výške 1 USD. Pokiaľ sa však trhovacia cena zníži o 1 bod kótovania, investorovi vznikne strata vo výške 1 USD. A naopak, ak má investor krátku pozíciu (sell), zisk zodpovedá poklesu ceny a strata nárastu ceny finančného nástroja. Za predpokladu, že spread v okamihu otvorenia pozície predstavoval 15 bodov kotácie, náklady na spread budú činiť $15 * 1 \text{ USD} = 15 \text{ USD}$. Pokiaľ investor pozíciu uzavrie za cenu 1,20015, potom jeho výsledok bude vyzerať nasledovne: V prípade dlhej pozície: $(1,20015 - 1,20000) * 100\,000 = 15 \text{ USD}$; V prípade krátkej pozície: $(1,20000 - 1,20015) * 100\,000 = -15 \text{ USD}$. V dôsledku otvorenia a uzavretia pozície investorovi vzniknú náklady na províziu, a v prípade, že pozíciu udrží na ďalší deň, môžu mu vzniknúť aj dodatočné náklady v podobe záporných swapových bodov.

		TMS Trader*, TMS Prime*	TMS Prime**	TMS Connect, TMS Markets	TMS Direct/MiniDirect
Vstupné náklady	Provízia	0	$100.000 * 0,004\% = 4 \text{ EUR}$	0	0 menej ako minimálna čiastka 10 USD
Výstupné náklady	Provízia	0	$100.000 * 0,004\% = 4 \text{ EUR}$	0	0 menej ako minimálna čiastka 10 USD
Náklady na financovanie otvorenej pozície	Swapové body	-7,3678/-2,8981 D: -7,37 USD/K: -2,90 USD	-5,403/-0,9333 -5,40 USD USD/-0,93 USD	-5,403/-0,9333 -5,40 USD USD/-0,93 USD	0,00267123% 3,21 USD
Iné náklady	Náklady na spread	15*1 USD = 15 USD alebo transakčný spread			
Výstupné náklady	Náklady na prepočet	Všetky peňažné prostriedky, dosiahnuté zisky a straty, korekcie, poplatky a náklady, ktoré sú denominované v inej mene ako základná mena účtu, budú prepočítané na základnú menu účtu podľa výmenného kurzu.			0,11 USD

týka sa CFD na menové páry kótovaného na platforme TMS Trader so stálym spreadom (názov nástroja bez prípony) a TMS Prime pre CFD na menové páry kótovaný s príponou „std“ ** týka sa CFD na menové páry kótovaného na platforme TMS Connect s príponou „pro“ a TMS Prime s príponou „pro“

Dátum splatnosti

CFD kontrakt (rozdielová zmluva) nemá vopred stanovený dátum splatnosti. V dôsledku toho neexistuje žiadna odporúčaná doba pre jeho udržiavanie a výber doby jeho držania závisí od uváženia daného investora na základe jeho individuálnej obchodnej stratégie a cieľov. OANDA TMS Brokers určil maximálny termín pre udržiavanie otvorených pozícií pri službe TMS Trader na 365 dní.

Forward má vopred stanovený termín a cenu realizácie. Neexistuje žiadna odporúčaná doba pre jeho udržiavanie a výber doby jeho držania závisí od uváženia daného investora na základe jeho individuálnej obchodnej stratégie a cieľov.

Cieľový individuálny investor

Cieľovým investorom je osoba, ktorá:

- má znalosti a skúsenosti s nakupovaním finančných nástrojov so vstavanou finančnou pákou,
- chce aktívne investovať, t. j. plánuje udržiavať krátkodobé expozície voči finančným nástrojom,
- si uvedomuje vysoké investičné riziko;
- plánuje špekulovať s nárastmi alebo poklesmi cien podkladového nástroja,
- očakáva veľké kolísanie cien finančného nástroja;

- disponuje zodpovedajúcimi finančnými prostriedkami, ktorých stratu si môže dovoliť,
- plánuje investovať iba časť svojho kapitálu a môže si dovoliť straty prekračujúce počiatočnú sumu investície.
- chápe vplyv finančnej páky na dosahovaný výsledok,
- akceptuje investovanie do krátkodobých nástrojov s vysokým rizikom,
- má iné druhy investícií.

Aké sú riziká a možný prínos?

Všeobecný ukazovateľ rizika



Tento produkt sme klasifikovali známkou 7 zo 7, čo je najvyššia trieda rizika



Všeobecný ukazovateľ rizika udáva mieru rizika tohto produktu vo porovnaní s inými produktmi. Ukazuje, aká je pravdepodobnosť, že na produkte prerobíte v dôsledku zmien na trhu alebo v dôsledku toho, že nemáme možnosť vyplatiť vám peniaze.

Umožňuje odhadnúť potenciálne straty vyplývajúce z budúcich výsledkov produktu na veľmi vysokej úrovni. Znamená to, že potenciálne straty v dôsledku budúcich výsledkov sú odhadované ako veľmi vysoké a zlé podmienky na trhu najpravdepodobnejšie ovplyvnia schopnosť vyplatiť vám peniaze.

Majte na vedomí menové riziko. Budete dostávať platby v inej mene, a preto konečný výnos, ktorý získate, závisí od výmenného kurzu mien. Toto riziko nie je zohľadnené v ukazovateli uvedenom vyššie. Za určitých okolností od vás môžu byť vyžadované ďalšie platby na pokrytie straty.

Celková strata, ktorá vám môže vzniknúť, môže značne presiahnuť investovanú čiastku.

Tento produkt nezohľadňuje žiadnu ochranu proti budúcim výsledkom na trhu, preto môžete prísť o časť alebo celú svoju investíciu. V prípade, že vám OANDA TMS Brokers nebude schopný vyplatiť prislúchajúce čiastku, môžete prísť o celú svoju investíciu. Môžete však využiť systém ochrany spotrebiteľa (viď sekcia „Čo nastane, ak nebudeme mať možnosť vyplatiť vám peniaze?“). Táto ochrana nie je zohľadnená vo vyššie uvedenom ukazovateli. Trhové podmienky, napr. absencia likvidity, môžu spôsobiť, že pozícia bude zatvorená za menej výhodnú cenu, čo môže významne ovplyvniť výsledok.

Vašu pozíciu môžeme zavrieť, pokiaľ nezachováte minimálny vyžadovaný ukazovateľ zaistenia, ak ste voči firme zadlžení, ak prekročíte určitú úroveň angažovanosti u daného finančného nástroja, ak prekročíte maximálny termín pre udržiavanie otvorenej pozície (TMS Trader) alebo nevysporiadanej opáčnej pozície (TMS Direct/TMS MiniDirect), alebo ak porušujete podmienky Rámcovej zmluvy. Tento proces môže byť automatizovaný. Rovnako môžeme zrušiť vaše čakajúce príkazy, a to pokiaľ prekročíte maximálny termín ich udržiavania (TMS Trader) alebo pokiaľ to bude spojené s nutnosťou uzavretia alebo vysporiadania vašich pozícií.

Scenáre týkajúce sa výsledkov

V tejto tabuľke je prezentované, koľko peňazí môžete získať späť v priebehu jedného dňa v prípade rôznych scenárov. Uvedené scenáre ukazujú, aké výsledky by vaša investícia mohla priniesť. Môžete ich porovnať so scenármi týkajúcimi sa iných produktov. Predstavené scenáre sú odhadom budúcich výsledkov založených na dôkazoch z minulosti a na premenlivosti hodnoty tejto investície, avšak nie sú presným ukazovateľom. Váš výnos sa bude líšiť závisle na výsledkoch na trhu a dĺžke doby udržiavania investície. Scenár krajných podmienok ukazuje, koľko peňazí môžete získať späť za extrémnych trhových podmienok, a nezohľadňuje situáciu, kedy vám nie sme schopní peniaze vyplatiť. Uvedené číselné údaje zahŕňajú všetky náklady vznikajúce počas trvania investície, t. j. počas jedného dňa, bez zohľadnenia nákladov na swapovanie a prepočet. V scenári krajných podmienok sa predpokladá, že investor investíciu vykonal v priebehu jedného dňa. Nižšie sú prezentované scenáre pre finančné nástroje s najväčším objemom obchodovania pri dlhej pozícii. Výsledky zahŕňajú náklady na provízie. V číselných údajoch nebola zohľadnená vaša osobná daňová situácia, ktorá tiež môže mať vplyv na výšku návratnosti.

	EURUSD.pro	GBPUSD.pro
Sadzba zaist'ovacieho vkladu	3,33%	3,33%
Suma investície (zaist'ovací vklad)	10 000	10 000
Nominálna hodnota investície v EUR	300 300	300 300
Scenár	Zmena ceny nástroja	
Výhodný	-3,08%	3,88%
Stredný	-10,84%	-7,51%
Nevýhodný	-18,18%	-17,64%
Krajných podmienok	-12,98%	-13,67%
Scenár	Zisk/strata	
Výhodný	-9 257,27	11 654,52
Stredný	-32 567,39	-22 564,47
Nevýhodný	-54 583,43	-52 966,17
Krajných podmienok	-38 981,79	-41 048,47

Čo nastane, pokiaľ OANDA TMS Brokers nemá možnosť prostriedky vyplatiť?

OANDA TMS Brokers je účastníkom systému kompenzácií vedeného Celostátnym depozitárom cenných papierov (Krajowy Depozyt Papierów Wartościowych S.A.). Systém kompenzácií Vám vyplatí prostriedky znížené o dlžné čiastky do výšky zodpovedajúcej hodnote 3.000 eur v zlotých - zo 100% hodnoty prostriedkov, na ktoré sa systém kompenzácií vzťahuje, a z 90% prostriedkov nad túto sumu, do ekvivalentu 22.000 eur v zlotých. Podrobné informácie nájdete v pravidlách služby a na stránkach: www.kdpw.pl.

Aké sú náklady?

Závisle na produkte vám môžu vzniknúť všetky alebo iba niektoré náklady uvedené nižšie.

Jednorazové náklady:

Vstupné náklady	Provízia	Náklady na províziu vyplývajúcu z otvorenia a uzavretia pozície celkom: min: 0 - max: 0,004% hodnoty transakcie (TMS Prime) lub 10 USD (transakcie pod minimálnu hodnotou v prípade TMS Direct)
Výstupné náklady	Provízia	Náklady na províziu vyplývajúcu z otvorenia a uzavretia pozície celkom: min: 0 - max: 0,004% hodnoty transakcie (TMS Prime) lub 10 USD (transakcie pod minimálnu hodnotou v prípade TMS Direct)
Iné náklady	Spread	Rozdiel medzi nákupnou a predajnou cenou sa nazýva spread. Tieto náklady sú realizované vždy, keď otvárate a uzatvárate transakciu.
Výstupné náklady	Náklady na prepočet	Všetky peňažné prostriedky, dosiahnuté zisky a straty, korekcie, poplatky a náklady, ktoré sú denominované v inej mene ako základná mena účtu, budú prepočítané na základnú menu účtu podľa výmenného kurzu. Pre TMS Direct náklady na prepočet: 0,75%
Vstupné náklady	Prirážka k spreadu	0 - až maximálne: 0,1% hodnoty ceny
Výstupné náklady	Prirážka k spreadu	0 - až maximálne: 0,1% hodnoty ceny
Vstupné náklady	Prirážka k spreadu	0 - až maximálne: 0,1% hodnoty ceny – navýšená o hodnotu ceny uvedenej v stĺpci „Dodatočná prirážka k spreadu pre Účet s nízkym saldom“ v Špecifikácii finančných nástrojov TMS Connect.
Výstupné náklady	Prirážka k spreadu	0 - až maximálne: 0,1% hodnoty ceny – navýšená o hodnotu ceny uvedenej v stĺpci „Dodatočná prirážka k spreadu pre Účet s nízkym saldom“ v Špecifikácii finančných nástrojov TMS Connect.
Náklady na financovanie otvorenej pozície	Swapové body	Záporné swapové body sú závislé od doby udržiavania pozície. Čím dlhšie pozíciu udržíte, tým väčšie náklady vám môžu vzniknúť, pokiaľ pozíciu otvoríte a uzavriete toho istého dňa, náklady na záporné swapové body vám nevzniknú. Nevzťahuje sa na Forward
Poplatky za vedenie účtu	Vedenie peňažného účtu	Min: 0PLN/0 EUR/0 USD/0 GBP/0 CZK/0 CHF - Max: 9PLN/3 EUR/3 USD/3 GBP/50 CZK/3 CHF

Podrobné informácie týkajúce sa služby TMS Trader nájdete tu: oanda.com/eu-en/documents

Podrobné informácie týkajúce sa služby TMS Connect nájdete tu: oanda.com/eu-en/documents

Podrobné informácie týkajúce sa služby TMS Prime nájdete tu: oanda.com/eu-en/documents

Podrobné informácie týkajúce sa služby TMS Direct/TMS MiniDirect nájdete tu: oanda.com/eu-en/documents

Podrobné informácie týkajúce sa služby TMS Markets nájdete tu: oanda.com/eu-en/documents

Po akú dobu by som mal produkt mať a môžem si peniaze vyplatiť skôr?

CFD kontrakty sú určené pre krátkodobé investície, v niektorých prípadoch iba v dennom období, a nie sú vhodné pre dlhodobé investície. Forward má vopred stanovený termín realizácie. Neexistuje odporúčané obdobie na udržiavanie uvedených finančných nástrojov, neexistuje obdobie zrušenia, a preto nie sú účtované poplatky za zrušenie. S uvedenými finančnými nástrojmi môžete obchodovať v ľubovoľnej dobe, a to v obchodovacej dobe. Pri variante týkajúcej sa služieb TMS Trader môžete otvorenú pozíciu udržiavať do 365 dní. Pri variante týkajúcej sa služieb TMS Direct/TMS MiniDirect môžete nevysporiadané protichodné pozície udržiavať do 60 dní.

Ako môžem podať sťažnosť?

Pokiaľ chcete podať sťažnosť, kontaktujte prosím oddelenie zákazníckej podpory na telefónnom čísle +356 20345018 zašlite nám správu prostredníctvom reklamačného formulára dostupného na webových stránkach www.tmsbrokers.com; www.oanda.com. v záložke „Kontakt“, písomne na poštovú adresu Dom Maklérsky OANDA TMS Brokers S.A. ul. Złota 59, 00-120 Warszawa, osobne v Maklérskom dome OANDA TMS Brokers S.A. ul. Złota 59, 00-120 Warszawa písomne alebo ústne do protokolu. Pokiaľ máte za to, že Vaša sťažnosť bola vybavená neuspokojivým spôsobom, máte právo na odvolanie. V prípade, že v dôsledku Vami podaného odvolania nedôjde k zmene rozhodnutia, môžete podať sťažnosť finančnému ombudsmanovi. Viac informácií nájdete na webových stránkach oanda.com/eu-en/documents na „Informačnej karte o OANDA TMS Brokers“.

Iné dôležité informácie

Pokiaľ medzi zadaním príkazu a okamihom jeho vykonania dôjde k oneskoreniu, príkaz nemusí byť realizovaný za cenu, ktorú ste očakávali. Pred začatím obchodovania sa uistite, že kvalita prenosu dát je dostatočná. Sekcia oanda.com/eu-en/documents na našich webových stránkach obsahuje dôležité informácie týkajúce sa Vášho účtu. Uistite sa, že poznáte všetky podmienky a pravidlá týkajúce sa Vášho účtu.

Dokument obsahujúci kľúčové informácie

CFD na spotový kurz ušľachtilých kovov, kontrakt *forward* na zlato a striebro

Cieľ

Nasledujúci dokument obsahuje kľúčové informácie o danom investičnom produkte. Nejedná sa o marketingový materiál. Tieto informácie sú povinné zo zákona, aby vám pomohli pochopiť povahu tohto investičného produktu a riziká, náklady, potenciálne zisky a straty, ktoré sú s ním spojené, a aby vám pomohli porovnať ho s inými produktmi.

Produkt

CFD (rozdielové zmluvy) založené na spotovom kurze ušľachtilých kovov a forward kontrakty založené na kurze zlata a striebra (ďalej len: „Produkt“) ponúka OANDA TMS Brokers spoločnosť akcyjna so sídlom vo Varšave, KRS č. 0000204776 (ďalej: **OANDA TMS Brokers**), pod dohľadom poľského úradu pre finančný dohľad. Kontaktné údaje sú dostupné na webovej stránke: www.tmsbrokers.com; www.oanda.com
Viac informácií získate na telefónnom čísle: **+48 799399910**. Dátum poslednej revízie tohto dokumentu: 27.01.2023

Chystáte sa kúpiť produkt, ktorý nie je jednoduchý a môže byť ťažké ho pochopiť?

Čo je to za produkt?

Druh

CFD kontrakt a forward kontrakt je finančný nástroj so vstavanou finančnou pákou. Umožňuje investorovi špekulovať s nárastmi alebo poklesmi cien podkladového nástroja, takého ako sú **ušľachtilé kovy**. Investor má na výber, môže kúpiť CFD kontrakt (obsadiť "dlhú" pozíciu) alebo predat CFD kontrakt (obsadiť „krátku pozíciu“). Výsledok závisí od zmeny ceny podkladového nástroja a veľkosti pozície.

Ak investor kúpi finančný nástroj a jeho cena sa zvýši, investor tým získa. Ak investor kúpi finančný nástroj a jeho cena klesne, investor naopak stratí. V prípade predaja finančného nástroja investor stráca, keď sa cena zvyšuje a naopak získava, keď jeho cena klesá.

Ciele

Cieľom produktu je umožniť investorovi uzatváranie transakcií s možnosťou využitia pákového finančného efektu vo vzťahu k zmene hodnoty podkladového nástroja bez toho, aby bol potrebný nákup alebo predaj na základovom trhu. CFD vyžaduje zloženie istoty (zaistovacieho vkladu), avšak iba v malej časti hodnoty kontraktu.

Príklad

Investor obsadil pozíciu v hodnote 1 lotu na SILVER.pro so zaistovacím vkladom 10% a trhovou cenou 15,70. Znamená to, že každá zmena trhová ceny o 1 bod kótovania spôsobuje zmenu v hodnote investície o 5 USD.

Napríklad ak investor obsadil dlhú pozíciu (Buy) a trh rastie, nárast ceny o 1 bod kótovania bude pre investora generovať zisk vo výške 5 USD. Pokiaľ sa však trhovú cenu zníži o 1 bod kótovania, investorovi vznikne strata vo výške 5 USD. A naopak, ak má investor krátku pozíciu (sell), zisk zodpovedá poklesu ceny a strata nárastu ceny finančného nástroja.

Hodnota 1 lotu = cena 1 trojskej unce striebra* 5000 USD

Za predpokladu, že spread v okamihu otvorenia pozície predstavoval 0,05 bodu, náklady na spread budú predstavovať $0,05 * 5000 \text{ USD} = 250 \text{ USD}$.

Pokiaľ investor pozíciu uzavrie za cenu 15,76, potom jeho výsledok bude vyzeráť nasledovne:

V prípade dlhej pozície: $(26,76 - 26,70) * 5000 = 300 \text{ USD}$;

V prípade krátkej pozície: $(26,70 - 26,76) * 5000 = -300 \text{ USD}$.

V dôsledku otvorenia a uzavretia pozície investorovi vzniknú náklady na províziu, a v prípade, že pozíciu udrží na ďalší deň, môžu mu vzniknúť aj dodatočné náklady v podobe záporných swapových bodov.

Napr. V prípade TMS Trader swapové body za 1 deň robia: XAGUSD: Dlhá: -0,9004 / Krátka: 0,4416 pipsov

V prípade dlhej pozície: $0,01 * (-0,9004) * 5000 \text{ USD} = -45,02 \text{ USD}$

V prípade krátkej pozície: $0,01 * (0,4416) * 5000 \text{ USD} = 22,08 \text{ USD}$

Služba	TMS Trader*, TMS Prime*	TMS Prime**	TMS Connect, TMS Markets	TMS Direct
Náklady na otvorenie	0	$26,70 * 5000 * 0,004\% = 5,34 \text{ USD}$	0	10 USD + 1,57 USD burzový poplatok
Náklady na uzavretie	0	$26,70 * 5000 * 0,004\% = 5,34 \text{ USD}$	0	10 USD + 1,57 USD burzový poplatok
Náklady na spread	250 USD			
Náklady na prepočet	Všetky peňažné prostriedky, dosiahnuté zisky a straty, korekcie, poplatky a náklady, ktoré sú denominované v inej mene ako základná mena účtu, budú prepočítané na základnú menu účtu podľa výmenného kurzu. Podľa TMS Direct Náklady na prepočet: 0,75%			

* týka sa CFD a Forward na ušľachtilé kovy kótovaného na platforme TMS Trader (názov nástroja bez prípony) a TMS Prime v prípade CFD na menové páry kótovaného s príponou „.std“ ** týka sa CFD a Forward na ušľachtilé kovy kótovaného na platforme TMS Connect s príponou „.pro“ a TMS Prime s príponou „.pro“

Dátum splatnosti

CFD kontrakt nemá vopred stanovený dátum splatnosti. V dôsledku toho neexistuje žiadna odporúčaná doba pre jeho udržiavanie a výber doby jeho držania závisí od uváženia daného investora na základe jeho individuálnej obchodnej stratégie a cieľov. OANDA TMS Brokers určil maximálny termín pre udržiavanie otvorených pozícií pri službe TMS Trader na 365 dní.

Forward má vopred stanovený termín a cenu realizácie. Neexistuje žiadna odporúčaná doba pre jeho udržiavanie a výber doby jeho držania závisí od uváženia daného investora na základe jeho individuálnej obchodnej stratégie a cieľov.

Cieľový individuálny investor

Cieľovým investorom je osoba, ktorá:

- má znalosti a skúsenosti s nakupovaním finančných nástrojov so vstavanou finančnou pákou,
- chce aktívne investovať, t. j. plánuje udržiavať krátkodobé expozície voči finančným nástrojom,
- si uvedomuje vysoké investičné riziko;
- plánuje špekulovať s nárastmi alebo poklesmi cien podkladového nástroja,
- očakáva veľké kolísanie cien finančného nástroja;
- disponuje zodpovedajúcimi finančnými prostriedkami, ktorých stratu si môže dovoliť,
- plánuje investovať iba časť svojho kapitálu a môže si dovoliť straty prekračujúce počiatočnú sumu investície.
- chápe vplyv finančnej páky na dosahovaný výsledok,
- akceptuje investovanie do krátkodobých nástrojov s vysokým rizikom,
- má iné druhy investícií.

Aké sú riziká a možný prínos?

Všeobecný ukazovateľ rizika



Tento produkt sme klasifikovali známku 7 zo 7, čo je najvyššia trieda rizika



Všeobecný ukazovateľ rizika udáva mieru rizika tohto produktu vo porovnaní s inými produktmi. Ukazuje, aká je pravdepodobnosť, že na produkte prerobíte v dôsledku zmien na trhu alebo v dôsledku toho, že nemáme možnosť vyplatiť vám peniaze.

Umožňuje odhadnúť potenciálne straty vyplývajúce z budúcich výsledkov produktu na veľmi vysokej úrovni. Znamená to, že potenciálne straty v dôsledku budúcich výsledkov sú odhadované ako veľmi vysoké a zlé podmienky na trhu najpravdepodobnejšie ovplyvnia schopnosť vyplatiť vám peniaze.

Majte na vedomí menové riziko. Budete dostávať platby v inej mene, a preto konečný výnos, ktorý získate, závisí od výmenného kurzu mien. Toto riziko nie je zohľadnené v ukazovateli uvedenom vyššie. Za určitých okolností od vás môžu byť vyžadované ďalšie platby na pokrytie straty.

Celková strata, ktorá vám môže vzniknúť, môže značne presiahnuť investovanú čiastku.

Tento produkt nezohľadňuje žiadnu ochranu proti budúcim výsledkom na trhu, preto môžete prísť o časť alebo celú svoju investíciu. V prípade, že vám OANDA TMS Brokers nebude schopný vyplatiť prislúchajúcu čiastku, môžete prísť o celú svoju investíciu. Môžete však využiť systém ochrany spotrebiteľa (viď sekcia „Čo nastane, ak nebudeme mať možnosť vyplatiť vám peniaze?“). Táto ochrana nie je zohľadnená vo vyššie uvedenom ukazovateli. Trhové podmienky, napr. absencia likvidity, môžu spôsobiť, že pozícia bude zatvorená za menej výhodnú cenu, čo môže významne ovplyvniť výsledok.

Vašu pozíciu môžeme zavrieť, pokiaľ nezachováte minimálny vyžadovaný ukazovateľ zaistenia, ak ste voči firme zadlžení, ak prekročíte určitú úroveň angažovanosti u daného finančného nástroja, ak prekročíte maximálny termín pre udržiavanie otvorenej pozície alebo nevysporiadanú opačnú pozíciu alebo ak porušujete podmienky Rámcovej zmluvy. Tento proces môže byť automatizovaný. Rovnako môžeme zrušiť vaše čakajúce príkazy, a to pokiaľ prekročíte maximálny termín ich udržiavania alebo pokiaľ to bude spojené s nutnosťou uzavretia alebo vysporiadania vašich pozícií.

Scenáre týkajúce sa výsledkov

V tejto tabuľke je prezentované, koľko peňazí môžete získať späť v priebehu jedného dňa v prípade rôznych scenárov. Uvedené scenáre ukazujú, aké výsledky by vaša investícia mohla priniesť. Môžete ich porovnať so scenármi týkajúcimi sa iných produktov. Predstavené scenáre sú odhadom budúcich výsledkov založených na dôkazoch z minulosti a na premenlivosti hodnoty tejto investície, avšak nie sú presným ukazovateľom. Váš výnos sa bude líšiť závisle na výsledkoch na trhu a dĺžke doby udržiavania investície. Scenár krajných podmienok ukazuje, koľko peňazí môžete získať späť za extrémnych trhových podmienok, a nezohľadňuje situáciu, kedy vám nie sme schopní peniaze vyplatiť. Uvedené číselné údaje nezahŕňajú náklady na swapovanie a prepäť. V scenári krajných podmienok sa predpokladá, že investor investíciu vykonal v priebehu jedného dňa. Výsledky zahŕňajú náklady na provízie.

	SILVER.std	SILVER.pro
Sadzba zaist'ovacieho vkladu	10,00%	10,00%
Suma investície (zaist'ovací vklad)	10 000	10 000
Nominálna hodnota investície	100 000	100 000
Scenár	Zmena ceny nástroja	
Výhodný	11,01%	14,38%
Stredný	-10,49%	-11,43%
Nevýhodný	-28,03%	-31,07%
Krajných podmienok	-97,17%	-95,57%
Scenár	Zisk/strata	

Výhodný	11 012,23	14 378,72
Stredný	-10 487,96	-11 426,00
Nevýhodný	-28 031,62	-31 070,44
Krajných podmienok	-97 170,04	-95 567,47

V číselných údajoch nebola zohľadnená vaša osobná daňová situácia, ktorá tiež môže mať vplyv na výšku návratnosti.

Čo nastane, pokiaľ OANDA TMS Brokers nemá možnosť prostriedky vyplatiť?

OANDA TMS Brokers je účastníkom systému kompenzácií vedeného Celoštátnym depozitárom cenných papierov (Krajowy Depozyt Papierów Wartościowych S.A.). Systém kompenzácií Vám vyplatí prostriedky znížené o dlžné čiastky do výšky zodpovedajúcej hodnote 3.000 eur v zlotých - zo 100% hodnoty prostriedkov, na ktoré sa systém kompenzácií vzťahuje, a z 90% prostriedkov nad túto sumu, do ekvivalentu 22.000 eur v zlotých. Podrobné informácie nájdete v pravidlách služby a na stránkach: www.kdpw.pl.

Aké sú náklady?

Závisle na produkte vám môžu vzniknúť všetky alebo iba niektoré náklady uvedené nižšie. Jednorazové náklady:

Vstupné a výstupné náklady	Provízia	Náklady na províziu vyplývajúcu z otvorenia a uzavretia pozície celkom: max: 0,008% hodnoty transakcie (TMS Prime) alebo 20 USD (v prípade TMS Direct)
Náklady na financovanie otvorenej pozície	Swapové body (TMS Connect, TMS Markets, TMS Trader a TMS Prime)	Záporné swapové body sú závislé od doby udržiavania pozície. Čím dlhšie pozíciu udržíte, tým väčšie náklady vám môžu vzniknúť, pokiaľ pozíciu otvoríte a uzavriete toho istého dňa, náklady na záporné swapové body vám nevzniknú.
Náklady na financovanie otvorenej pozície	Swapové body (TMS Direct)	Swapové body sú závislé na dobe udržiavania pozície a sú vyjadrené v cene nástroja. Každý pracovný deň je cena otvorenia pozície korigovaná o hodnotu swapových bodov, ktoré zhoršujú cenu otvorenia pozície. Nevzťahuje sa na Forward
Iné náklady	Spread	Rozdiel medzi nákupnou a predajnou cenou sa nazýva spread. Tieto náklady sú realizované vždy, keď otvárate a uzatvárate transakciu.
Poplatky za vedenie účtu	Vedenie peňažného účtu	Mín: 0PLN/0 EUR/0 USD/0 GBP/0 CZK/0 CHF - Max: 9PLN/3 EUR/3 USD/3 GBP/50 CZK/3 CHF
Výstupné náklady	Náklady na prepočet	Všetky peňažné prostriedky, dosiahnuté zisky a straty, korekcie, poplatky a náklady, ktoré sú denominované v inej mene ako základná mena účtu, budú prepočítané na základnú menu účtu podľa výmenného kurzu. Podľa TMS Direct Náklady na prepočet: 0,75%
Vstupné a výstupné náklady	Marža (prirážka k spreadu)	0 až 1,6% nominálnej hodnoty transakcie pri službe TMS Connect, TMS Prime, TMS Trader, TMS Markets (iba v prípade premenlivého spreadu)
Vstupné a výstupné náklady	Dodatočná prírážka ku spreadu pre Účet s nízkym saldom (Dodatočná marža)	0 až maximálne: 1,6% hodnoty ceny, navýšená o hodnotu ceny uvedenej v stĺpci „Dodatočná prírážka ku spreadu pre Účet s nízkym saldom“ v Špecifikácii finančných nástrojov TMS Connect.

Podrobné informácie týkajúce sa služby TMS Trader nájdete tu: oanda.com/eu-en/documents

Podrobné informácie týkajúce sa služby TMS Connect nájdete tu: oanda.com/eu-en/documents

Podrobné informácie týkajúce sa služby TMS Prime nájdete tu: oanda.com/eu-en/documents

Podrobné informácie týkajúce sa služby TMS Direct/TMS MiniDirect nájdete tu: oanda.com/eu-en/documents

Podrobné informácie týkajúce sa služby TMS Markets nájdete tu: oanda.com/eu-en/documents

Po akú dobu by som mal produkt mať a môžem si peniaze vyplatiť skôr?

CFD kontrakty sú určené pre krátkodobé investície, v niektorých prípadoch iba v dennom období, a nie sú vhodné pre dlhodobé investície. Forward má vopred stanovený termín realizácie. Neexistuje odporúčané obdobie na udržiavanie uvedených finančných nástrojov, neexistuje obdobie zrušenia, a preto nie sú účtované poplatky za zrušenie. S uvedenými finančnými nástrojmi môžete obchodovať v ľubovoľnej dobe, a to v obchodovacej dobe. Pri variante týkajúcej sa služieb TMS Trader môžete otvorenú pozíciu udržiavať do 365 dní. Pri variante týkajúcej sa služieb TMS Direct/TMS MiniDirect môžete nevysporiadané protichodné pozície udržiavať do 60 dní.

Ako môžem podať sťažnosť?

Pokiaľ chcete podať sťažnosť, kontaktujte prosím oddelenie zákazníckej podpory na telefónnom čísle +356 20345018 zašlite nám správu prostredníctvom reklamačného formulára dostupného na webových stránkach www.tmsbrokers.com; www.oanda.com. v záložke „Kontakt“, písomne na poštovú adresu Dom Maklerský OANDA TMS Brokers S.A. ul. Złota 59, 00-120 Warszawa, osobne v Maklérskom dome OANDA TMS Brokers S.A. ul. Złota 59, 00-120 Warszawa písomne alebo ústne do protokolu. Pokiaľ máte za to, že Vaša sťažnosť bola vybavená neuspokojivým spôsobom, máte právo na odvolanie. V prípade, že v dôsledku Vami podaného odvolania nedôjde k zmene rozhodnutia, môžete podať sťažnosť finančnému ombudsmanovi. Viac informácií nájdete na webových stránkach oanda.com/eu-en/documents na „Informačnej karte o OANDA TMS Brokers“.

Iné dôležité informácie

Pokiaľ medzi zadaním príkazu a okamihom jeho vykonania dôjde k oneskoreniu, príkaz nemusí byť realizovaný za cenu, ktorú ste očakávali. Pred začatím obchodovania sa uistite, že kvalita prenosu dát je dostatočujúca. Sekcia oanda.com/eu-en/documents na našich webových stránkach obsahuje dôležité informácie týkajúce sa Vášho účtu. Uistite sa, že poznáte všetky podmienky a pravidlá týkajúce sa Vášho účtu.

Dokument obsahujúci kľúčové informácie

CFD na akcie, CFD na ETF a CFD na indexy

Cieľ

Nasledujúci dokument obsahuje kľúčové informácie o danom investičnom produkte. Nejedná sa o marketingový materiál. Tieto informácie sú povinné zo zákona, aby vám pomohli pochopiť povahu tohto investičného produktu a riziká, náklady, potenciálne zisky a straty, ktoré sú s ním spojené, a aby vám pomohli porovnať ho s inými produktmi.

Produkt

CFD (rozdielové zmluvy) založené na kurze akcií, ETF-ov a indexov (ďalej len: „Produkt“) ponúka OANDA TMS Brokers spoločnosť akcijná so sídlom vo Varšave, KRS č. 0000204776 (ďalej: **OANDA TMS Brokers**), pod dohľadom poľského úradu pre finančný dohľad. Kontaktné údaje sú dostupné na webovej stránke: www.tmsbrokers.com; www.oanda.com. Viac informácií získate na telefónnom čísle: +48 799399910. Dátum poslednej revízie tohto dokumentu: 27.01.2023

Chystáte sa kúpiť produkt, ktorý nie je jednoduchý a môže byť ťažké ho pochopiť?

Čo je to za produkt?

Druh

CFD kontrakt je finančný nástroj so vstavanou finančnou pákou. Umožňuje investorovi špekulovať s nárastmi alebo poklesmi cien podkladového nástroja, takého ako sú **akcie, ETF-y a indexy**.

Investor má na výber, môže kúpiť finančný nástroj (obsadiť „dlhú pozíciu“) alebo predat finančný nástroj (obsadiť „krátka pozíciu“). Výsledok investora závisí od zmeny ceny podkladového aktíva a veľkosti pozície. Ak investor kúpi finančný nástroj a jeho cena sa zvýši, investor tým získa. Ak investor kúpi finančný nástroj a jeho cena klesne, investor naopak stratí. V prípade predaja finančného nástroja investor stráca, keď sa cena zvyšuje a naopak získava, keď jeho cena klesá.

Ciele

Cieľom Produktu je umožniť investorovi využiť finančnú páku vo vzťahu k zmene hodnoty podkladového nástroja bez toho, aby musel nakupovať alebo predávať na podkladovom trhu. Otvorenie pozície si vyžaduje zloženie zábezpeky (zaisťovací vklad), avšak len v malej časti hodnoty finančného nástroja.

Príklad

Investor zakúpil a následne predal 1 lot PGNIG s cenou ASK/BID 5,87 / 5,93 (predpokladaný spread 0,01)

Nominálna hodnota 1 lotu = Cena * 100 PLN. Výsledok: (5,93 - 5,87) * 100 = 6 PLN (so zohľadnením nákladov na spread)

Provízia od otvorenia: $1 * 100 * 0,29\% * 5,87 = 1,70$ PLN – v tomto prípade bude účtovaná minimálna provízia vo výške 20 PLN

Provízia od uzavretia: $1 * 100 * 0,29\% * 5,93 = 1,72$ PLN – v tomto prípade bude účtovaná minimálna provízia vo výške 20 PLN. V dôsledku otvorenia a uzavretia pozície investorovi vzniknú tieto náklady:

Služba	TMS Trader, TMS Prime*	TMS Connect, TMS Prime*
Náklady na otvorenie	25 PLN	25 PLN
Náklady na uzavretie	25 PLN	25 PLN
Náklady na spread	1 PLN	1 PLN
Náklady na swapy	Dlhá pozícia (pipsy): -0,0686/ Krátka pozícia (pipsy) 0,0000 Dlhá pozícia: - 0,7 PLN/ Krátka pozícia 0 PLN	Dlhá pozícia (pipsy): -0,0686/ Krátka pozícia (pipsy) 0,0000 Dlhá pozícia: - 0,7 PLN/ Krátka pozícia 0 PLN

* zistite Špecifikáciu finančných nástrojov a nájdite zoznam dostupných CFD kontraktov na akcie pre konkrétnu transakčnú platformu.

Dátum splatnosti

Uvedený finančný nástroj nemá vopred stanovený dátum splatnosti. V dôsledku toho neexistuje žiadna odporúčaná doba pre jeho udržiavanie a výber doby jeho držania závisí od uváženia daného investora na základe jeho individuálnej obchodnej stratégie a cieľov. OANDA TMS Brokers určil maximálny termín pre udržiavanie otvorených pozícií pri službe TMS Trader na 365 dní.

Cieľový individuálny investor

Cieľovým investorom je osoba, ktorá:

- má znalosti a skúsenosti s nakupovaním finančných nástrojov so vstavanou finančnou pákou,
- chce aktívne investovať, t. j. plánuje udržiavať krátkodobé expozície voči finančným nástrojom,
- si uvedomuje vysoké investičné riziko;
- plánuje špekulovať s nárastmi alebo poklesmi cien podkladového nástroja,
- očakáva veľké kolísanie cien finančného nástroja;
- disponuje zodpovedajúcimi finančnými prostriedkami, ktorých stratu si môže dovoliť,
- plánuje investovať iba časť svojho kapitálu a môže si dovoliť straty prekračujúce počiatočnú sumu investície.
- chápe vplyv finančnej páky na dosahovaný výsledok,
- akceptuje investovanie do krátkodobých nástrojov s vysokým rizikom,

- má iné druhy investícií.

Aké sú riziká a možný prínos? Všeobecný ukazovateľ rizika



Tento produkt sme klasifikovali známkou 7 zo 7, čo je najvyššia trieda rizika



Všeobecný ukazovateľ rizika udáva mieru rizika tohto produktu vo porovnaní s inými produktmi. Ukazuje, aká je pravdepodobnosť, že na produkte prerobíte v dôsledku zmien na trhu alebo v dôsledku toho, že nemáme možnosť vyplatiť vám peniaze.

Umožňuje odhadnúť potenciálne straty vyplývajúce z budúcich výsledkov produktu na veľmi vysokej úrovni. Znamená to, že potenciálne straty v dôsledku budúcich výsledkov sú odhadované ako veľmi vysoké a zlé podmienky na trhu najpravdepodobnejšie ovplyvnia schopnosť vyplatiť vám peniaze.

Majte na vedomí menové riziko. Budete dostávať platby v inej mene, a preto konečný výnos, ktorý získate, závisí od výmenného kurzu mien. Toto riziko nie je zohľadnené v ukazovateli uvedenom vyššie. Za určitých okolností od vás môžu byť vyžadované ďalšie platby na pokrytie straty.

Celková strata, ktorá vám môže vzniknúť, môže značne presiahnuť investovanú čiastku.

Tento produkt nezohľadňuje žiadnu ochranu proti budúcim výsledkom na trhu, preto môžete prísť o časť alebo celú svoju investíciu. V prípade, že vám OANDA TMS Brokers nebude schopný vyplatiť prislúchajúce čiastku, môžete prísť o celú svoju investíciu. Môžete však využiť systém ochrany spotrebiteľa (viď sekcia „Čo nastane, ak nebudeme mať možnosť vyplatiť vám peniaze?“). Táto ochrana nie je zohľadnená vo vyššie uvedenom ukazovateli. Trhové podmienky, napr. absencia likvidity, môžu spôsobiť, že pozícia bude zatvorená za menej výhodnú cenu, čo môže významne ovplyvniť výsledok.

Vašu pozíciu môžeme zavrieť, pokiaľ nezachováte minimálny vyžadovaný ukazovateľ zaistenia, ak ste voči firme zadlžení, ak prekročíte určitú úroveň angažovanosti u daného finančného nástroja, ak prekročíte maximálny termín pre udržiavanie otvorenej pozície alebo nevysporiadanú opačnú pozíciu alebo ak porušujete podmienky Rámcovej zmluvy. Tento proces môže byť automatizovaný. Rovnako môžeme zrušiť vaše čakajúce príkazy, a to pokiaľ prekročíte maximálny termín ich udržiavania alebo pokiaľ to bude spojené s nutnosťou uzavretia alebo vysporiadania vašich pozícií.

Scenáre týkajúce sa výsledkov

V tejto tabuľke je prezentované, koľko peňazí môžete získať späť v priebehu jedného dňa v prípade rôznych scenárov. Uvedené scenáre ukazujú, aké výsledky by vaša investícia mohla priniesť. Môžete ich porovnať so scenármi týkajúcimi sa iných produktov. Predstavené scenáre sú odhadom budúcich výsledkov založených na dôkazoch z minulosti a na premenlivosti hodnoty tejto investície, avšak nie sú presným ukazovateľom. Váš výnos sa bude líšiť závisle na výsledkoch na trhu a dĺžke doby udržiavania investície. Scenár krajných podmienok ukazuje, koľko peňazí môžete získať späť za extrémnych trhových podmienok, a nezohľadňuje situáciu, kedy vám nie sme schopní peniaze vyplatiť. Uvedené číselné údaje nezahŕňajú swapovanie, rolovanie a prepočet. V scenári krajných podmienok sa predpokladá, že investor investíciu vykonal v priebehu jedného dňa. Nižšie sú prezentované scenáre pre finančné nástroje s najväčším objemom obchodovania:

	PGNIG	VXX.ETF	PKOBP
Sadzba zaisťovacieho vkladu	20,00%	20,00%	20,00%
Suma investície (zaisťovací vklad)	10 000 EUR	10 000 EUR	10 000 EUR
Nominálna hodnota investície	50 000 EUR	50 000 EUR	50 000 EUR
Scenár	Zmena ceny nástroja		
Výhodný	103,79%	6,16%	113,28%
Stredný	8,61%	-79,91%	18,35%
Nevýhodný	-40,67%	-94,52%	-33,53%
Krajných podmienok	-77,71%	-95,47%	-93,10%
Scenár	Zisk/strata (EUR)		
Výhodný	51 895,81	3 082,14	56 640,07
Stredný	4 306,57	-39 957,33	9 177,23
Nevýhodný	-20 335,44	-47 258,46	-16 765,44
Krajných podmienok	-38 853,08	-47 736,88	-46 547,68

Výsledky zahŕňajú náklady na provízie. V číselných údajoch nebola zohľadnená vaša osobná daňová situácia, ktorá tiež môže mať vplyv na výšku návratnosti.

Čo nastane, pokiaľ OANDA TMS Brokers nemá možnosť prostriedky vyplatiť?

OANDA TMS Brokers je účastníkom systému kompenzácií vedeného Celostátnym depozitárom cenných papierov (Krajowy Depozyt Papierów Wartościowych S.A.). Systém kompenzácií Vám vyplatí prostriedky znížené o dlžné čiastky do výšky zodpovedajúcej hodnote 3.000 eur v zlotých - zo 100% hodnoty prostriedkov, na ktoré sa systém kompenzácií vzťahuje, a z 90% prostriedkov nad túto sumu, do ekvivalentu 22.000 eur v zlotých. Podrobné informácie nájdete v pravidlách služby a na stránkach: www.kdpw.pl.

Aké sú náklady? Závisle na produkte vám môžu vzniknúť všetky alebo iba niektoré náklady uvedené nižšie. Jednorazové náklady:

Jednorazové náklady	Druh nákladov	TMS Trader, TMS Prime	TMS Connect, TMS Prime	TMS Direct/TMS MiniDirect
Vstupné náklady	Náklady na províziu vyplývajúcu z otvorenia a uzavretia pozície celkom:	Akcie: 0,06%* ; 0,25%** ETF'y: 0,06% Ostatné max: 0,02%	Akcie: 0,06%* ; 0,25%** ETF'y: 0,06% Ostatné max: 0,02%	0,29% pre poľské akcie Mínimálna provízia max: 62,40 PLN ***
Výstupné náklady	Náklady na províziu vyplývajúcu zo zatvorenia pozície celkom:	Akcie: 0,06%* ; 0,25%** ETF'y: 0,06% Ostatné max: 0,02%	Akcie: 0,06%* ; 0,25%** ETF'y: 0,06% Ostatné max: 0,02%	0,29% pre poľské akcie Mínimálna provízia max: 62,40 PLN ***
Iné náklady	Spread	Rozdiel medzi nákupnou a predajnou cenou sa nazýva spread. Tieto náklady sú realizované vždy, keď otvárate a uzatvárate transakciu.		
Náklady na financovanie otvorenej pozície	Náklady na udržanie položky	-		na zanikajúcom CFD: hodnota vkladu * počet dní * (Libor 1M + prirážka 1,5 %)/360.
Náklady na financovanie otvorenej pozície	Swapové body	Marža na úrokovú sadzbu pri kalkulácii swapových bodov: maximálne: 5% (500 b. b.)		-
Náklady na financovanie otvorenej pozície	Swapové body	Záporné swapové body sú závislé od doby udržiavania pozície. Čím dlhšie pozíciu udržíte, tým väčšie náklady vám môžu vzniknúť, ak pozíciu otvoríte a uzavriete v ten istý deň, náklady na záporné swapové body vám nevzniknú.		
Výstupné náklady	Náklady na prepočet	Všetky peňažné prostriedky, dosiahnuté zisky a straty, korekcie, poplatky a náklady, ktoré sú denominované v inej mene ako základná mena účtu, budú prepočítané na základnú menu účtu podľa výmenného kurzu.		náklady na prepočet: 0,75%
Iné náklady	Náklady na corporate actions	Náklady spojené so zápornými tokmi vyplývajúcimi z titulu corporate actions (napr. vyplatenie dividendy): max: 30% 30%		Sadzby uvádzané v Transakčnom systéme. V prípade CFD na výnosné indexy sa nevyskytujú
Náklady na financovanie otvorenej pozície	Náklady na financovanie pozície	účtované raz mesačne na základe denných výpočtov. Prirážka k úrokovým sadzbám do 3% (týka sa TMS Direct)		
Poplatky za vedenie účtu	Vedenie peňažného účtu - Min: 0PLN/0 EUR/0 USD/0 GBP/0 CZK/0 CHF - Max: 9PLN/3 EUR/3 USD/3 GBP/50 CZK/3 CHF			
Vstupné a výstupné náklady	Marža (prirážka k spreadu)	0 až 1,6% nominálnej hodnoty transakcie pri službe TMS Connect, TMS Prime, TMS Trader, TMS Markets (iba v prípade premenlivého spreadu)		-
Vstupné a výstupné náklady	Dodatočná prirážka ku spreadu pre Účet s nízkym saldom (Dodatočná marža)	0 až maximálne: 1,6% hodnoty ceny, navýšená o hodnotu ceny uvedenej v stĺpci „Dodatočná prirážka k spreadu pre Účet s nízkym saldom“ v Špecifikácii finančných nástrojov TMS Connect.		-

*) akcie iné ako poľské ***) pri ostatných CFD na akcie, CFD na ETF-y a CFD na výnosné indexy je provízia účtovaná iba v prípade uzatvárania transakcie pod hranicu hodnoty max: 20 USD.

Podrobné informácie týkajúce sa služby TMS Prime nájdete tu: oanda.com/eu-en/documents Podrobné informácie týkajúce sa služby TMS Trader nájdete tu: oanda.com/eu-en/documents Podrobné informácie týkajúce sa služby TMS Connect nájdete tu: oanda.com/eu-en/documents Podrobné informácie týkajúce sa služby TMS Direct nájdete tu: oanda.com/eu-en/documents

Po akú dobu by som mal produkt mať a môžem si peniaze vyplatiť skôr?

Uvedené finančné nástroje sú určené pre krátkodobé investície, v niektorých prípadoch iba v dennom období, a nie sú vhodné pre dlhodobé investície. Neexistuje odporúčané obdobie na udržiavanie uvedených finančných nástrojov, neexistuje obdobie zrušenia, a preto nie sú účtované poplatky za zrušenie. S uvedenými finančnými nástrojmi môžete obchodovať v ľubovoľnej dobe, a to v obchodovacej dobe. Pri variante týkajúcej sa služieb TMS Trader môžete otvorenú pozíciu udržiavať do 365 dní. Pri variante týkajúcej sa služieb TMS Direct/TMS MiniDirect môžete nevyšporiadané protichodné pozície udržiavať do 60 dní.

Ako môžem podať sťažnosť?

Pokiaľ chcete podať sťažnosť, kontaktujte prosím oddelenie zákazníckej podpory na telefónnom čísle +356 20345018; zašlite nám správu prostredníctvom reklamačného formulára dostupného na webových stránkach www.tmsbrokers.com; www.oanda.com v záložke „Kontakt“, písomne na poštovú adresu Dom Maklerský OANDA TMS Brokers S.A. ul. Złota 59, 00-120 Warszawa, osobne v Maklerskom dome OANDA TMS Brokers S.A. ul. Złota 59, 00-120 Warszawa písomne alebo ústne do protokolu. Pokiaľ máte za to, že Vaša sťažnosť bola vybavená neuspokojivým spôsobom, máte právo na odvolanie. V prípade, že v dôsledku Vami podaného odvolania nedôjde k zmene rozhodnutia, môžete podať sťažnosť finančnému ombudsmanovi. Viac informácií nájdete na webových stránkach oanda.com/eu-en/documents na „Informačnej karte o OANDA TMS Brokers“.

Iné dôležité informácie

Pokiaľ medzi zadaním príkazu a okamihom jeho vykonania dôjde k oneskoreniu, príkaz nemusí byť realizovaný za cenu, ktorú ste očakávali. Pred začatím obchodovania sa uistíte, že kvalita prenosu dát je dostatočujúca. Sekcia oanda.com/eu-en/documents na našich webových stránkach obsahuje dôležité informácie týkajúce sa Vášho účtu. Uistíte sa, že poznáte všetky podmienky a pravidlá týkajúce sa Vášho účtu.

Dokument obsahujúci kľúčové informácie

CFD založené na kurze termínových kontraktov

Cieľ

Nasledujúci dokument obsahuje kľúčové informácie o danom investičnom produkte. Nejedná sa o marketingový materiál. Tieto informácie sú povinné zo zákona, aby vám pomohli pochopiť povahu tohto investičného produktu a riziká, náklady, potenciálne zisky a straty, ktoré sú s ním spojené, a aby vám pomohli porovnať ho s inými produktmi.

Produkt

CFD (rozdielové zmluvy) založené na kurze termínových kontraktov (ďalej len: „**Produkt**“) ponúka OANDA TMS Brokers spoločnosť akcyjna so sídlom vo Varšave, KRS č. 0000204776 (ďalej: **OANDA TMS Brokers**), pod dohľadom poľského úradu pre finančný dohľad. Kontaktné údaje sú dostupné na webovej stránke: www.tmsbrokers.com; www.oanda.com. Viac informácií získate na telefónnom čísle: +48 799399910. Dátum poslednej revízie tohto dokumentu: 27.01.2023

Chystáte sa kúpiť produkt, ktorý nie je jednoduchý a môže byť ťažké ho pochopiť?

Čo je to za produkt?

Druh

CFD kontrakt je finančný nástroj so vstavanou finančnou pákou. Umožňuje investorovi špekulovať s nárastmi alebo poklesmi cien podkladového nástroja, takého ako sú **termínové kontrakty**.

Investor má na výber, môže kúpiť finančný nástroj (obsadiť „dlhú pozíciu“) alebo predat' finančný nástroj (obsadiť „krátku pozíciu“). Výsledok investora závisí od zmeny ceny podkladového aktíva a veľkosti pozície.

Ak investor kúpi finančný nástroj a jeho cena sa zvýši, investor tým získa. Ak investor kúpi finančný nástroj a jeho cena klesne, investor naopak stratí. V prípade predaja finančného nástroja investor stráca, keď sa cena zvyšuje a naopak získava, keď jeho cena klesá.

Ciele

Cieľom Produktu je umožniť investorovi využiť finančnú páku vo vzťahu k zmene hodnoty podkladového nástroja bez toho, aby musel nakupovať alebo predávať na podkladovom trhu. Otvorenie pozície si vyžaduje zloženie zábezpeky (zaisťovací vklad), avšak len v malej časti hodnoty finančného nástroja.

Príklad

Investor zakúpil 1 lot DE30.pro za cenu ASK 13 158,6, a následne predal za cenu BID 13 157,1 za predpokladu, že spread na trhu predstavoval v okamihu otvorenia a uzavretia pozície 0,5 bodu.

Výsledok brutto na transakciu DE30.pro: $(13\,157,1 - 13\,158,6) * 25 = -37,5$ EUR. Výsledok netto je rovnaký ako brutto, pretože provízia nie je strhávaná. V dôsledku otvorenia a uzavretia pozície investorovi vzniknú tieto náklady:

Služba	TMS Trader: DE30.std TMS Prime: DE30.std	TMS Prime: DE30.pro	TMS Connect DE30.pro TMS Markets DE.30
Náklady na otvorenie	0	$13\,158,6 * 25 * 0,004\% = 13,16$ EUR	0
Náklady na uzavretie	0	$13\,157,1 * 25 * 0,004\% = 13,16$ EUR	0
Náklady na spread	$-1,5 * 25 = -37,5$ EUR	$0,5 * 25 = 12,5$ EUR	$0,5 * 25 = 12,5$ EUR

Dátum splatnosti

Uvedený finančný nástroj nemá vopred stanovený dátum splatnosti. V dôsledku toho neexistuje žiadna odporúčaná doba pre jeho udržiavanie a výber doby jeho držania závisí od uváženia daného investora na základe jeho individuálnej obchodnej stratégie a cieľov. OANDA TMS Brokers určil maximálny termín pre udržiavanie otvorených pozícií pri službe TMS Trader na 365 dní.

Cieľový individuálny investor

Cieľovým investorom je osoba, ktorá:

- má znalosti a skúsenosti s nakupovaním finančných nástrojov so vstavanou finančnou pákou,
- chce aktívne investovať, t. j. plánuje udržiavať krátkodobé expozície voči finančným nástrojom,
- si uvedomuje vysoké investičné riziko;
- plánuje špekulovať s nárastmi alebo poklesmi cien podkladového nástroja,
- očakáva veľké kolísanie cien finančného nástroja;
- disponuje zodpovedajúcimi finančnými prostriedkami, ktorých stratu si môže dovoliť,
- plánuje investovať iba časť svojho kapitálu a môže si dovoliť straty prekračujúce počiatočnú sumu investície.
- chápe vplyv finančnej páky na dosahovaný výsledok,
- akceptuje investovanie do krátkodobých nástrojov s vysokým rizikom,
- má iné druhy investícií.

Aké sú riziká a možný prínos?

Všeobecný ukazovateľ rizika



Tento produkt sme klasifikovali známku 7 zo 7, čo je najvyššia trieda rizika



Nízke riziko Vysoké riziko

Všeobecný ukazovateľ rizika udáva mieru rizika tohto produktu vo porovnaní s inými produktmi. Ukazuje, aká je pravdepodobnosť, že na produkte prerobíte v dôsledku zmien na trhu alebo v dôsledku toho, že nemáme možnosť vyplatiť vám peniaze.

Umožňuje odhadnúť potenciálne straty vyplývajúce z budúcich výsledkov produktu na veľmi vysokej úrovni. Znamená to, že potenciálne straty v dôsledku budúcich výsledkov sú odhadované ako veľmi vysoké a zlé podmienky na trhu najpravdepodobnejšie ovplyvnia schopnosť vyplatiť vám peniaze.

Majte na vedomí menové riziko. Budete dostávať platby v inej mene, a preto konečný výnos, ktorý získate, závisí od výmenného kurzu mien. Toto riziko nie je zohľadnené v ukazovateli uvedenom vyššie. Za určitých okolností od vás môžu byť vyžadované ďalšie platby na pokrytie straty.

Celková strata, ktorá vám môže vzniknúť, môže značne presiahnuť investovanú čiastku.

Tento produkt nezohľadňuje žiadnu ochranu proti budúcim výsledkom na trhu, preto môžete prísť o časť alebo celú svoju investíciu. V prípade, že vám OANDA TMS Brokers nebude schopný vyplatiť prislúchajúcu čiastku, môžete prísť o celú svoju investíciu. Môžete však využiť systém ochrany spotrebiteľa (viď sekcia „Čo nastane, ak nebudeme mať možnosť vyplatiť vám peniaze?“). Táto ochrana nie je zohľadnená vo vyššie uvedenom ukazovateli. Trhové podmienky, napr. absencia likvidity, môžu spôsobiť, že pozícia bude zatvorená za menej výhodnú cenu, čo môže významne ovplyvniť výsledok.

Vašu pozíciu môžeme zavrieť, pokiaľ nezachováte minimálny vyžadovaný ukazovateľ zaistenia, ak ste voči firme zadlžení, ak prekročíte určitú úroveň angažovanosti u daného finančného nástroja, ak prekročíte maximálny termín pre udržiavanie otvorenej pozície alebo nevysporiadajú opačnú pozíciu alebo ak porušujete podmienky Rámcovej zmluvy. Tento proces môže byť automatizovaný. Rovnako môžeme zrušiť vaše čakajúce príkazy, a to pokiaľ prekročíte maximálny termín ich udržiavania alebo pokiaľ to bude spojené s nutnosťou uzavretia alebo vysporiadania vašich pozícií.

Scenáre týkajúce sa výsledkov

V tejto tabuľke je prezentované, koľko peňazí môžete získať späť v priebehu jedného dňa v prípade rôznych scenárov. Uvedené scenáre ukazujú, aké výsledky by vaša investícia mohla priniesť. Môžete ich porovnať so scenármi týkajúcimi sa iných produktov. Predstavené scenáre sú odhadom budúcich výsledkov založených na dôkazoch z minulosti a na premenlivosti hodnoty tejto investície, avšak nie sú presným ukazovateľom. Váš výnos sa bude líšiť závisle na výsledkoch na trhu a dĺžke doby udržiavania investície. Scenár krajných podmienok ukazuje, koľko peňazí môžete získať späť za extrémnych trhových podmienok, a nezohľadňuje situáciu, kedy vám nie sme schopní peniaze vyplatiť. Uvedené číselné údaje nezahŕňajú všetky náklady vznikajúce v priebehu trvania investície, t. j. počas jedného dňa, také ako: provízia, swapovanie, rolovanie a prepočet. V scenári krajných podmienok sa predpokladá, že investor investíciu vykonal v priebehu jedného dňa.

Nižšie sú prezentované scenáre pre finančné nástroje s najväčším objemom obchodovania:

	DE30.pro	US500.pro	PL20.pro	US100.pro	OILWTI.pro
Sadzba zaisťovacieho vkladu	5,00%	5,00%	10,00%	5,00%	10,00%
Suma investície (zaisťovací vklad)	10 000	10 000	10 000	10 000	10 000
Nominálna hodnota investície	200 000	200 000	100 000	200 000	100 000
Scenár	Zmena ceny nástroja				
Výhodný	5,76%	14,29%	-92,37%	5,21%	-2,17%
Stredný	-13,58%	-7,08%	-113,74%	-20,80%	-35,24%
Nevýhodný	-29,43%	-24,76%	-131,42%	-40,92%	-57,95%
Krajných podmienok	-59,52%	-74,88%	-181,54%	-72,54%	-83,41%
Scenár	Zisk/strata				
Výhodný	11 514,17	28 581,92	-92 369,04	10 427,92	-2 170,86
Stredný	-27 159,11	-14 165,02	-113 742,51	-41 605,63	-35 238,96
Nevýhodný	-58 861,96	-49 516,13	-131 418,07	-81 831,77	-57 949,99
Krajných podmienok	-119 032,30	-149 751,53	-181 535,77	-145 073,15	-83 412,29

V číselných údajoch nebola zohľadnená vaša osobná daňová situácia, ktorá tiež môže mať vplyv na výšku návratnosti.

Výsledky zahŕňajú náklady na provízie.

Čo nastane, pokiaľ OANDA TMS Brokers nemá možnosť prostriedky vyplatiť?

OANDA TMS Brokers je účastníkom systému kompenzácií vedeného Celostátnym depozitárom cenných papierov (Krajowy Depozyt Papierów Wartościowych S.A.). Systém kompenzácií Vám vyplatí prostriedky znížené o dlžné čiastky do výšky zodpovedajúcej hodnote 3.000 eur v zlotých - zo 100% hodnoty prostriedkov, na ktoré sa systém kompenzácií vzťahuje, a z 90% prostriedkov nad túto sumu, do ekvivalentu 22.000 eur v zlotých. Podrobné informácie nájdete v pravidlách služby a na stránkach: www.kdpw.pl.

Aké sú náklady?

Závisle na produkte vám môžu vzniknúť všetky alebo iba niektoré náklady uvedené nižšie. Jednorazové náklady:

Jednorazové náklady	Typ nákladov	Popis nákladov	TMS Trader TMS Prime, TMS Connect, TMS Markets	TMS Prime	TMS Direct/TMS MiniDirect
Vstupné náklady	Provízia	Náklady na províziu vyplývajúcu z otvorenia a uzavretia pozície celkom:	0%	max: 0,08%*	0%
Výstupné náklady	Provízia	Náklady na províziu vyplývajúcu zo zatvorenia pozície celkom:	0%	max: 0,08%*	0%
Náklady na financovanie otvorenej pozície	Náklady na rolovanie	Náklady na zmenu danej série kontraktu futures	Hodnota swapových bodov účtovaná počas rolovania kontraktu CFD založeného na kontrakte futures bude podliehať korekcií o výške spreadu (maximálne) alebo o nižšiu hodnotu, než vyplývajúcu zo spreadu na danom nástroji.		
Iné náklady	Spread	Rozdiel medzi nákupnou a predajnou cenou sa nazýva spread. Tieto náklady sú realizované vždy, keď otvárate a uzatvárate transakciu.			
Náklady na financovanie otvorenej pozície	Náklady na udržanie položky	Náklady na udržiavanie pozície na zanikajúcom (CFD) (počítané ako: súčin hodnoty zaisťovacieho vkladu, počtu dní udržiavanie položky a uvedeného poplatku (Libor 1M + prirážka 1,5 %)/360. (pravda pri službe TMS Direct)			
Poplatky za vedenie účtu	Vedenie peňažného účtu	Min: 0PLN/0 EUR/0 USD/0 GBP/0 CZK/0 CHF - Max: 9PLN/3 EUR/3 USD/3 GBP/50 CZK/3 CHF			
Výstupné náklady	Náklady na prepočet	Všetky peňažné prostriedky, dosiahnuté zisky a straty, korekcie, poplatky a náklady, ktoré sú denominované v inej mene ako základná mena účtu, budú prepočítané na základnú menu účtu podľa výmenného kurzu.			náklady na prepočet: 0,75%
Vstupné a výstupné náklady	Marža (prirážka k spreadu)	0 až 1,6% nominálnej hodnoty transakcie			-
Vstupné a výstupné náklady	Dodatočná prirážka ku spreadu pre Účet s nízkym saldom	0 až maximálne: 1,6% hodnoty ceny, navýšená o hodnotu ceny uvedenej v stĺpci „Dodatočná prirážka k spreadu pre Účet s nízkym saldom“ v Špecifikácii finančných nástrojov TMS Connect.			-

*) nominálnej hodnoty transakcie

Podrobné informácie týkajúce sa služby TMS Trader nájdete tu: oanda.com/eu-en/documents

Podrobné informácie týkajúce sa služby TMS Connect nájdete tu: oanda.com/eu-en/documents

Podrobné informácie týkajúce sa služby TMS Prime nájdete tu: oanda.com/eu-en/documents

Podrobné informácie týkajúce sa služby TMS Direct/TMS MiniDirect nájdete tu: oanda.com/eu-en/documents

Podrobné informácie týkajúce sa služby TMS Markets nájdete tu: oanda.com/eu-en/documents

Po akú dobu by som mal produkt mať a môžem si peniaze vyplatiť skôr?

Uvedené finančné nástroje sú určené pre krátkodobé investície, v niektorých prípadoch iba v dennom období, a nie sú vhodné pre dlhodobé investície. Neexistuje odporúčané obdobie na udržiavanie uvedených finančných nástrojov, neexistuje obdobie zrušenia, a preto nie sú účtované poplatky za zrušenie. S uvedenými finančnými nástrojmi môžete obchodovať v ľubovoľnej dobe, a to v obchodovacej dobe. Pri variante týkajúcej sa služieb TMS Trader môžete otvorenú pozíciu udržiavať do 365 dní. Pri variante týkajúcej sa služby TMS Direct môžete nevysporiadané protichodné pozície udržiavať do 60 dní.

Ako môžem podať sťažnosť?

Pokiaľ chcete podať sťažnosť, kontaktujte prosím oddelenie zákazníckej podpory na telefónnom čísle +356 20345018; zašlite nám správu prostredníctvom reklamačného formulára dostupného na webových stránkach www.tmsbrokers.com; www.oanda.com. v záložke „Kontakt“, písomne na poštovú adresu Dom Maklerský OANDA TMS Brokers S.A. ul. Złota 59, 00-120 Warszawa, osobne v Maklérskom dome OANDA TMS Brokers S.A. ul. Złota 59, 00-120 Warszawa písomne alebo ústne do protokolu. Pokiaľ máte za to, že Vaša sťažnosť bola vybavená neuspokojivým spôsobom, máte právo na odvolanie. V prípade, že v dôsledku Vami podaného odvolania nedôjde k zmene rozhodnutia, môžete podať sťažnosť finančnému ombudsmanovi. Viac informácií nájdete na webových stránkach oanda.com/eu-en/documents na „Informačnej karte o OANDA TMS Brokers“.

Iné dôležité informácie

Pokiaľ medzi zadáním príkazu a okamihom jeho vykonania dôjde k oneskoreniu, príkaz nemusí byť realizovaný za cenu, ktorú ste očakávali. Pred začatím obchodovania sa uistite, že kvalita prenosu dát je dostatočujúca. Sekcia oanda.com/eu-en/documents na našich webových stránkach obsahuje dôležité informácie týkajúce sa Vášho účtu. Uistite sa, že poznáte všetky podmienky a pravidiel týkajúce sa Vášho účtu.

Dokument obsahujúci kľúčové informácie

Kontrakty Futures

Cieľ

Nasledujúci dokument obsahuje kľúčové informácie o danom investičnom produkte. Nejedná sa o marketingový materiál. Tieto informácie sú povinné zo zákona, aby vám pomohli pochopiť povahu tohto investičného produktu a riziká, náklady, potenciálne zisky a straty, ktoré sú s ním spojené, a aby vám pomohli porovnať ho s inými produktmi.

Produkt

Kontakty Futures (ďalej len: „**Produkt**“) ponúka OANDA TMS Brokers spólka akcyjna so sídlom vo Varšave, KRS č. 0000204776 (ďalej: **OANDA TMS Brokers**), pod dohľadom poľského úradu pre finančný dohľad. Kontaktné údaje sú dostupné na webovej stránke: www.tmsbrokers.com; www.oanda.com. Viac informácií získate na telefónnom čísle: +48 799399910. Dátum poslednej revízie tohto dokumentu: 27.01.2023

Chystáte sa kúpiť produkt, ktorý nie je jednoduchý a môže byť ťažké ho pochopiť?

Čo je to za produkt?

Druh

Futures kontrakt je finančný nástroj so vstavanou finančnou pákou. Umožňuje investorovi špekulovať s nárastmi alebo poklesmi cien podkladového nástroja, také ako sú: **dlhopisy, meny, úrokové sadzby, tovar**. Investor má na výber, môže kúpiť CFD kontrakt (obsadiť "dlhú" pozíciu) alebo predat' CFD kontrakt (obsadiť „krátku pozíciu“). Výsledok klienta závisí od zmeny ceny podkladového nástroja a veľkosti pozície.

Ak investor kúpi finančný nástroj a jeho cena sa zvýši, investor tým získa. Ak investor kúpi finančný nástroj a jeho cena klesne, investor naopak stratí. V prípade predaja finančného nástroja investor stráca, keď sa cena zvyšuje a naopak získava, keď jeho cena klesá.

Ciele

Cieľom produktu je umožniť investorovi uzatváranie transakcií s možnosťou využitia pákového finančného efektu vo vzťahu k zmene hodnoty podkladového nástroja bez toho, aby bol potrebný nákup alebo predaj na základovom trhu. Otvorenie pozície si vyžaduje zloženie zábezpeky (zaisťovací vklad), avšak len v malej časti hodnoty kontraktu.

Príklad

Investor zakúpil 1 kontrakt futures na index S&P 500 (ESU0) za cenu ASK 3400 bodov a následne tento kontrakt toho istého dňa predal za cenu BID 3410. Hodnota tohto kontraktu je 50 USD*cena. Predpokladáme, že spread v okamihu uzavretia transakcie predstavoval 0,25 indexového bodu. Náklady na províziu za otvorenie a uzavretie pozície činia 11,25 USD (z toho 1,25 je burzový poplatok)/kontrakt *2 t. j. 11,25 USD *2 = 22,50 USD.

Investor na transakcii dosiahol nasledovný výsledok brutto: $(3410-3400 \text{ USD}) * 50 = 500 \text{ USD}$ (vrátane nákladov na spread 12,50 USD).

Výsledok netto (so zohľadnením provízie) predstavoval: $500 \text{ USD} - 22,50 \text{ USD} = 477,50 \text{ USD}$.

V dôsledku otvorenia a uzavretia pozície investorovi vzniknú tieto náklady:

Služba	TMS Direct:
	ESU0
Náklady na otvorenie	11,25 USD
Náklady na uzavretie	11,25 USD
Náklady na spread	12,50 USD

Dátum splatnosti

Kontrakt futures má vopred stanovený dátum splatnosti.

Cieľový individuálny investor

Cieľovým investorom je osoba, ktorá:

- má znalosti a skúsenosti s nakupovaním finančných nástrojov so vstavanou finančnou pákou,
- chce aktívne investovať, t. j. plánuje udržiavať krátkodobé expozície voči finančným nástrojom,
- si uvedomuje vysoké investičné riziko;
- plánuje špekulovať s nárastmi alebo poklesmi cien podkladového nástroja,
- očakáva veľké kolísanie cien finančného nástroja;
- disponuje zodpovedajúcimi finančnými prostriedkami, ktorých stratu si môže dovoliť,
- plánuje investovať iba časť svojho kapitálu a môže si dovoliť straty prekračujúce počiatočnú sumu investície.
- chápe vplyv finančnej páky na dosahovaný výsledok,
- akceptuje investovanie do krátkodobých nástrojov s vysokým rizikom,
- má iné druhy investícií.

Aké sú riziká a možný prínos?

Všeobecný ukazovateľ rizika



Tento produkt sme klasifikovali známku 7 zo 7, čo je najvyššia trieda rizika



Nízke riziko Vysoké riziko

Všeobecný ukazovateľ rizika udáva mieru rizika tohto produktu vo porovnaní s inými produktmi. Ukazuje, aká je pravdepodobnosť, že na produkte prerobíte v dôsledku zmien na trhu alebo v dôsledku toho, že nemáme možnosť vyplatiť vám peniaze.

Umožňuje odhadnúť potenciálne straty vyplývajúce z budúcich výsledkov produktu na veľmi vysokej úrovni. Znamená to, že potenciálne straty v dôsledku budúcich výsledkov sú odhadované ako veľmi vysoké a zlé podmienky na trhu najpravdepodobnejšie ovplyvnia schopnosť vyplatiť vám peniaze.

Majte na vedomí menové riziko. Budete dostávať platby v inej mene, a preto konečný výnos, ktorý získate, závisí od výmenného kurzu mien. Toto riziko nie je zohľadnené v ukazovateli uvedenom vyššie. Za určitých okolností od vás môžu byť vyžadované ďalšie platby na pokrytie straty.

Celková strata, ktorá vám môže vzniknúť, môže značne presiahnuť investovanú čiastku.

Tento produkt nezohľadňuje žiadnu ochranu proti budúcim výsledkom na trhu, preto môžete prísť o časť alebo celú svoju investíciu. V prípade, že vám OANDA TMS Brokers nebude schopný vyplatiť prislúchajúcu čiastku, môžete prísť o celú svoju investíciu. Môžete však využiť systém ochrany spotrebiteľa (viď sekcia, „Čo nastane, ak nebudeme mať možnosť vyplatiť vám peniaze?“). Táto ochrana nie je zohľadnená vo vyššie uvedenom ukazovateli. Trhové podmienky, napr. absencia likvidity, môžu spôsobiť, že kontrakt futures bude zatvorený za menej výhodnú cenu, čo môže významne ovplyvniť výsledok.

Vašu pozíciu môžeme zavrieť, pokiaľ nezachováte minimálny vyžadovaný ukazovateľ zaistenia, ak ste voči firme zadlžení, ak prekročíte určitú úroveň angažovanosti u daného finančného nástroja alebo ak porušujete podmienky Rámcovej zmluvy. Tento proces môže byť automatizovaný. Rovnako môžeme zrušiť vaše čakajúce príkazy, a to pokiaľ to bude spojené s nutnosťou uzavretia alebo vysporiadania vašich pozícií.

Scenáre týkajúce sa výsledkov

V tejto tabuľke je prezentované, koľko peňazí môžete získať späť v priebehu jedného dňa v prípade rôznych scenárov. Uvedené scenáre ukazujú, aké výsledky by vaša investícia mohla priniesť. Môžete ich porovnať so scenármi týkajúcimi sa iných produktov. Predstavené scenáre sú odhadom budúcich výsledkov založených na dôkazoch z minulosti a na premenlivosti hodnoty tejto investície, avšak nie sú presným ukazovateľom. Váš výnos sa bude líšiť závisle na výsledkoch na trhu a dĺžke doby udržiavania investície. Scenár krajných podmienok ukazuje, koľko peňazí môžete získať späť za extrémnych trhových podmienok, a nezohľadňuje situáciu, kedy vám nie sme schopní peniaze vyplatiť. Uvedené číselné údaje nezahŕňajú všetky náklady vznikajúce v priebehu trvania investície, t. j. počas jedného dňa, také ako: provízia, swapovanie, rolovanie a prepočet. V scenári krajných podmienok sa predpokladá, že investor investíciu vykonal v priebehu jedného dňa.

Scenár	ESU0
	S&P 500
Výhodný	45,42%*
Stredný	-3,34%
Nevýhodný	-36,74%
Krajných podmienok	-93,39%

Výsledky nezahŕňajú náklady na províziu.*) zisk vyjadrený v percentách.

V číselných údajoch nebola zohľadnená vaša osobná daňová situácia, ktorá tiež môže mať vplyv na výšku návratnosti.

Čo nastane, pokiaľ OANDA TMS Brokers nemá možnosť prostriedky vyplatiť?

OANDA TMS Brokers je účastníkom systému kompenzácií vedeného Celoštátnym depozitárom cenných papierov (Krajowy Depozyt Papierów Wartościowych S.A.). Systém kompenzácií Vám vyplatí prostriedky znížené o dlžné čiastky do výšky zodpovedajúcej hodnote 3.000 eur v zlotých - zo 100% hodnoty prostriedkov, na ktoré sa systém kompenzácií vzťahuje, a z 90% prostriedkov nad túto sumu, do ekvivalentu 22.000 eur v zlotých. Podrobné informácie nájdete v pravidlách služby a na stránkach: www.kdpw.pl.

Aké sú náklady?

Závisle na produkte vám môžu vzniknúť všetky alebo iba niektoré náklady uvedené nižšie. Jednorazové náklady:

Typ nákladov	Druh nákladov	Popis	TMS Direct
Vstupné náklady	Provízia	závisle od meny, v ktorej je vyjadrená hodnota kontraktu**	10,00 USD/ 10,00 EUR/ 8,00 GBP 13,00 CHF/13,00 AUD/ 20,00 SGD 1.200,00 JPY/ 15 NZD/ 20 PLN
Výstupné náklady	Provízia	závisle od meny, v ktorej je vyjadrená hodnota kontraktu**	10,00 USD/ 10,00 EUR/ 8,00 GBP 13,00 CHF/13,00 AUD/ 20,00 SGD 1.200,00 JPY/ 15 NZD/ 20 PLN
Iné náklady	Spread	Rozdiel medzi nákupnou a predajnou cenou sa nazýva spread. Tieto náklady sú realizované vždy, keď otvárate a uzatvárate transakciu.	
Náklady na financovanie otvorenej pozície	Náklady na udržiavanie pozície	súčin hodnoty zaisťovacieho vkladu, počtu dní udržiavania položky a uvedeného poplatku (Libor 1M + prirážka 1,5 %)/360.	
Poplatky za vedenie účtu	Vedenie peňažného účtu	Mín: 0PLN/0 EUR/0 USD/0 GBP/0 CZK/0 CHF - Max: 9PLN/3 EUR/3 USD/3 GBP/50 CZK/3 CHF	
Iné náklady		Všetky peňažné prostriedky, dosiahnuté zisky a straty, korekcie, poplatky a náklady, ktoré sú denominované v inej mene ako základná mena účtu, budú prepočítané na základnú menu účtu podľa výmenného kurzu.	náklady na prepočet: 0,75%
Iné náklady	Burzové poplatky	Výška burzových poplatkov je stanovená v špecifikácii kontraktov Futures dostupné na webových stránkach OANDA TMS Brokers alebo/a v POK OANDA TMS Brokers	

*) V prípade nákupu 1 kontraktu je účtovaná minimálna provízia 12,00 USD/ 12,00 EUR/ 10,00 GBP/ 15,00 CHF/ 15,00 AUD/ 25,00 SGD/ 1.500,00 JPY/ 15 NZD/ 20 PLN

Podrobné informácie týkajúce sa služby TMS Direct nájdete tu:

oanda.com/eu-en/documents

Podrobné informácie týkajúce sa kontaktov nájdete tu:

<https://www.home.saxo/legal/key-information-documents/kid>

Po akú dobu by som mal produkt mať a môžem si peniaze vyplatiť skôr?

Neexistuje odporúčané obdobie na udržiavanie kontraktu, neexistuje obdobie zrušenia, a preto nie sú účtované poplatky za zrušenie. Kontrakt môžete otvárať a uzatvárať v ľubovoľnom okamihu počas obchodovacej doby.

Ako môžem podať sťažnosť?

Pokiaľ chcete podať sťažnosť, kontaktujte prosím oddelenie zákazníckej podpory na telefónnom čísle **+356 20345018**; zašlite nám správu prostredníctvom reklamačného formulára dostupného na webových stránkach www.tmsbrokers.com; www.oanda.com v záložke „Kontakt“, písomne na poštovú adresu Dom Maklérsky OANDA TMS Brokers S.A. ul. Złota 59, 00-120 Warszawa, osobne v Maklérskom dome OANDA TMS Brokers S.A. ul. Złota 59, 00-120 Warszawa písomne alebo ústne do protokolu. Pokiaľ máte za to, že Vaša sťažnosť bola vybavená neuspokojivým spôsobom, máte právo na odvolanie. V prípade, že v dôsledku Vami podaného odvolania nedôjde k zmene rozhodnutia, môžete podať sťažnosť finančnému ombudsmanovi. Viac informácií nájdete na webových stránkach oanda.com/eu-en/documents na „Informačnej karte o OANDA TMS Brokers“.

Iné dôležité informácie

Pokiaľ medzi zadaním príkazu a okamihom jeho vykonania dôjde k oneskoreniu, príkaz nemusí byť realizovaný za cenu, ktorú ste očakávali. Pred začatím obchodovania sa uistite, že kvalita prenosu dát je dostatočujúca. Sekcia oanda.com/eu-en/documents na našich webových stránkach obsahuje dôležité informácie týkajúce sa Vášho účtu. Uistite sa, že poznáte všetky podmienky a pravidlá týkajúce sa Vášho účtu.

Dokument obsahujúci kľúčové informácie

CFD založený na kurze kryptomeny

Cieľ

Nasledujúci dokument obsahuje kľúčové informácie o danom investičnom produkte. Nejedná sa o marketingový materiál. Tieto informácie sú povinné zo zákona, aby vám pomohli pochopiť povahu tohto investičného produktu a riziká, náklady, potenciálne zisky a straty, ktoré sú s ním spojené, a aby vám pomohli porovnať ho s inými produktmi.

Produkt

CFD (rozdielové zmluvy) založené na kurze kryptomeny (ďalej len: „**Produkt**“) ponúka OANDA TMS Brokers spoločnosť akcijná so sídlom vo Varšave, KRS č. 0000204776 (ďalej: **OANDA TMS Brokers**), pod dohľadom poľského úradu pre finančný dohľad. Kontaktné údaje sú dostupné na webovej stránke: www.tmsbrokers.com; www.oanda.com. Viac informácií získate na telefónnom čísle: **+48 799399910**. Dátum poslednej revízie tohto dokumentu: 27.01.2023

Chystáte sa kúpiť produkt, ktorý nie je jednoduchý a môže byť ťažké ho pochopiť?

Čo je to za produkt?

Druh

Kontrakt na kurzový rozdiel (CFD) je finančný nástroj so vstavanou finančnou pákou. Umožňuje investorovi špekulovať s nárastmi alebo poklesmi cien podkladového nástroja, takého ako **kryptomena**. Investor má na výber, môže kúpiť CFD kontrakt (obsadiť "dlhú" pozíciu) alebo predat' CFD kontrakt (obsadiť „krátku pozíciu“). Výsledok závisí od zmeny ceny podkladového nástroja a veľkosti pozície.

Pokiaľ investor zakúpi CFD kontrakt a cena podkladového nástroja vzrastie, hodnota CFD tiež vzrastie. Pokiaľ investor zakúpi CFD kontrakt a cena podkladového nástroja klesne, hodnota CFD kontraktu taktiež klesne. V prípade predaja CFD kontraktu spolu s nárastom ceny, klesá hodnota CFD, a spolu s poklesom ceny hodnota CFD narastá. Druhou stranou transakcie s CFD kontraktmi uzatvárané klientom je OANDA TMS Brokers.

Ciele

Cieľom produktu je umožniť investorovi uzatváranie transakcií s možnosťou využitia pákového finančného efektu vo vzťahu k zmene hodnoty podkladového nástroja bez toho, aby bol potrebný nákup alebo predaj na základovom trhu. CFD vyžaduje zloženie istoty (zaistovacieho vkladu), avšak iba v malej časti hodnoty kontraktu.

Príklad

Investor zakúpil a následne predal 1 lot na nástroji BTCUSD. Cena nákupu ASK: 46305, cena predaja BID: 46000 (predpokladaný spread 10 v okamihu nákupu)

Nominálna hodnota 1 lotu = Cena 1 BTCUSD *1 USD

(46 000 - 46 305)*1 = - 305 USD

V dôsledku otvorenia a uzavretia pozície investorovi vzniknú tieto náklady:

Služba	TMS Trader,	TMS Prime	TMS Connect
Náklady na otvorenie	92,61 USD	92,61 USD	0
Náklady na uzavretie	92 USD	92 USD	0
Náklady na spread	40 USD	50 USD	305 USD
Náklady na swapy	Dlhá pozícia (pipsy): -3125,01/ Krátka (pipsy) - 3093,8091 Dlhá: - 31,25 USD / Krátka: -30,94 USD	Dlhá pozícia (pipsy): -3125,01/ Krátka (pipsy) - 3093,8091 Dlhá: - 31,25 USD / Krátka: -30,94 USD	Dlhá pozícia (pipsy): -3125,01/ Krátka (pipsy) - 3093,8091 Dlhá: - 31,25 USD / Krátka: -30,94 USD

Dátum splatnosti

CFD kontrakt nemá vopred stanovený dátum splatnosti. V dôsledku toho neexistuje žiadna odporúčaná doba pre jeho udržiavanie a výber doby jeho držania závisí od uváženia daného investora na základe jeho individuálnej obchodnej stratégie a cieľov. OANDA TMS Brokers určil maximálny termín pre udržiavanie otvorených pozícií pri službe TMS Trader na 365 dní.

Cieľový individuálny investor

Cieľovým investorom je osoba, ktorá:

- má znalosti a skúsenosti s nakupovaním finančných nástrojov so vstavanou finančnou pákou,
- chce aktívne investovať, t. j. plánuje udržiavať krátkodobé expozície voči finančným nástrojom,
- si uvedomuje vysoké investičné riziko;
- plánuje špekulovať s nárastmi alebo poklesmi cien podkladového nástroja,
- očakáva veľké kolísanie cien finančného nástroja;
- disponuje zodpovedajúcimi finančnými prostriedkami, ktorých stratu si môže dovoliť,
- plánuje investovať iba časť svojho kapitálu a môže si dovoliť straty prekračujúce počiatočnú sumu investície.
- chápe vplyv finančnej páky na dosahovaný výsledok,
- akceptuje investovanie do krátkodobých nástrojov s vysokým rizikom,

- má iné druhy investícií.

Aké sú riziká a možný prínos?

Všeobecný ukazovateľ rizika



Tento produkt sme klasifikovali známkou 7 zo 7, čo je najvyššia trieda rizika



← Nízke riziko Vysoké riziko →

Všeobecný ukazovateľ rizika udáva mieru rizika tohto produktu vo porovnaní s inými produktmi. Ukazuje, aká je pravdepodobnosť, že na produkte prerobíte v dôsledku zmien na trhu alebo v dôsledku toho, že nemáme možnosť vyplatiť vám peniaze.

Umožňuje odhadnúť potenciálne straty vyplývajúce z budúcich výsledkov produktu na veľmi vysokej úrovni. Znamená to, že potenciálne straty v dôsledku budúcich výsledkov sú odhadované ako veľmi vysoké a zlé podmienky na trhu najpravdepodobnejšie ovplyvni schopnosť vyplatiť vám peniaze.

Majte na vedomí menové riziko. Budete dostávať platby v inej mene, a preto konečný výnos, ktorý získate, závisí od výmenného kurzu mien. Toto riziko nie je zohľadnené v ukazovateli uvedenom vyššie. Za určitých okolností od vás môžu byť vyžadované ďalšie platby na pokrytie straty.

Celková strata, ktorá vám môže vzniknúť, môže značne presiahnuť investovanú čiastku.

Tento produkt nezohľadňuje žiadnu ochranu proti budúcim výsledkom na trhu, preto môžete prísť o časť alebo celú svoju investíciu. V prípade, že vám OANDA TMS Brokers nebude schopný vyplatiť prislúchajúce čiastku, môžete prísť o celú svoju investíciu. Môžete však využiť systém ochrany spotrebiteľa (viď sekcia, „Čo nastane, ak nebudeme mať možnosť vyplatiť vám peniaze?“). Táto ochrana nie je zohľadnená vo vyššie uvedenom ukazovateli. Trhové podmienky, napr. absencia likvidity, môžu spôsobiť, že kontrakt CFD bude zatvorený za menej výhodnú cenu, čo môže významne ovplyvniť výsledok.

Vašu pozíciu môžeme zavrieť, pokiaľ nezachováte minimálny vyžadovaný ukazovateľ zaistenia, ak ste voči firme zadlžení, ak prekročíte určitú úroveň angažovanosti u daného finančného nástroja, ak prekročíte maximálny termín pre udržiavanie otvorenej pozície (TMS Trader) alebo ak porušujete podmienky Rámcovej zmluvy. Tento proces môže byť automatizovaný. Rovnako môžeme zrušiť vaše čakajúce príkazy, a to pokiaľ prekročíte maximálny termín ich udržiavania alebo pokiaľ to bude spojené s nutnosťou uzavretia alebo vysporiadania vašich pozícií.

Scenáre týkajúce sa výsledkov

V tejto tabuľke je prezentované, koľko peňazí môžete získať späť v priebehu jedného dňa v prípade rôznych scenárov. Uvedené scenáre ukazujú, aké výsledky by vaša investícia mohla priniesť. Môžete ich porovnať so scenármi týkajúcimi sa iných produktov. Predstavené scenáre sú odhadom budúcich výsledkov založených na dôkazoch z minulosti a na premenlivosti hodnoty tejto investície, avšak nie sú presným ukazovateľom. Váš výnos sa bude líšiť závisle na výsledkoch na trhu a dĺžke doby udržiavania investície. Scenár krajných podmienok ukazuje, koľko peňazí môžete získať späť za extrémnych trhových podmienok, a nezohľadňuje situáciu, kedy vám nie sme schopní peniaze vyplatiť. Uvedené číselné údaje zahŕňajú všetky náklady vznikajúce počas trvania investície, t. j. počas jedného dňa, bez zohľadnenia nákladov na swapovanie a prepočet. V scenári krajných podmienok sa predpokladá, že investor investíciu vykonal v priebehu jedného dňa.

BITCOIN	
Sadzba zaisťovacieho vkladu	50,00%
Suma investície (zaisťovací vklad)	10 000
Nominálna hodnota investície	20 000
Scenár	Zmena ceny nástroja
Výhodný	12,14%
Stredný	-72,78%
Nevýhodný	-93,83%
Krajných podmienok	98,30%
Scenár	Zisk/strata
Výhodný	2 428,25
Stredný	-14 555,59
Nevýhodný	-18 766,22
Krajných podmienok	19 660,00

Výsledky zahŕňajú náklady na provízie.

V číselných údajoch nebola zohľadnená vaša osobná daňová situácia, ktorá tiež môže mať vplyv na výšku návratnosti.

Čo nastane, pokiaľ OANDA TMS Brokers nemá možnosť prostriedky vyplatiť?

OANDA TMS Brokers je účastníkom systému kompenzácií vedeného Celostátnym depozitárom cenných papierov (Krajowy Depozyt Papierów Wartościowych S.A.). Systém kompenzácií Vám vyplatiť prostriedky znížené o dlžné čiastky do výšky zodpovedajúcej hodnote 3.000 eur v zlotých - zo 100% hodnoty prostriedkov, na ktoré sa systém kompenzácií vzťahuje, a z 90% prostriedkov nad túto sumu, do ekvivalentu 22.000 eur v zlotých. Podrobné informácie nájdete v pravidlách služby a na stránkach: www.kdpw.pl.

Aké sú náklady?

Závisle na produkte vám môžu vzniknúť všetky alebo iba niektoré náklady uvedené nižšie. Jednorazové náklady:

Jednorazové náklady	Typ nákladov	Popis nákladov
Vstupné a výstupné náklady	Provízia	Max: 0,4% hodnoty transakcie (maximálne 30/PLN v prípade účtov vedených v PLN, 20 USD v prípade účtov vedených v USD, 20 EUR v prípade účtov vedených v EUR - v prípade iných ako CFD na BITCOIN)
Iné náklady	Spread	Rozdiel medzi nákupnou a predajnou cenou sa nazýva spread. Tieto náklady sú realizované vždy, keď otvárate a uzatvárate transakciu.
Náklady na financovanie otvorenej pozície	Swapové body	Záporné swapové body sú závislé od doby udržiavania pozície. Čím dlhšie pozíciu udržíte, tým väčšie náklady vám môžu vzniknúť, pokiaľ pozíciu otvoríte a uzavriete toho istého dňa, náklady na záporné swapové body vám nevzniknú.
Náklady na financovanie otvorenej pozície	Swapové body	Marža na úrokovú sadzbu pri kalkulácii swapových bodov: maximálne: 30% (3000 b. b.)
Poplatky za vedenie účtu	Vedenie peňažného účtu	Mín: 0PLN/0 EUR/0 USD/0 GBP/0 CZK - Max: 9PLN/3 EUR/3 USD/3 GBP/50 CZK
Výstupné náklady	Náklady na prepočet	Všetky peňažné prostriedky, dosiahnuté zisky a straty, korekcie, poplatky a náklady, ktoré sú denominované v inej mene ako základná mena účtu, budú prepočítané na základnú menu účtu podľa výmenného kurzu.
Vstupné a výstupné náklady	Marža (prirážka k spreadu)	0 až 20% nominálnej hodnoty transakcie
Vstupné a výstupné náklady	Dodatočná prirážka ku spreadu pre Účet s nízkym saldom (Dodatočná marža)	0 až maximálne: 20% hodnoty ceny, navýšená o hodnotu ceny uvedenej v stĺpci „Dodatočná prirážka k spreadu pre Účet s nízkym saldom“ v Špecifikácii finančných nástrojov TMS Connect.

Podrobné informácie týkajúce sa nákladov služby TMS Trader nájdete tu:

oanda.com/eu-en/documents

Podrobné informácie týkajúce sa nákladov služby TMS Connect nájdete tu:

oanda.com/eu-en/documents

Podrobné informácie týkajúce sa služby TMS Prime nájdete tu: oanda.com/eu-en/documents

Po akú dobu by som mal produkt mať a môžem si peniaze vyplatiť skôr?

CFD kontrakty sú určené pre krátkodobé investície, v niektorých prípadoch iba v dennom období, a nie sú vhodné pre dlhodobé investície. Neexistuje odporúčané obdobie na udržiavanie kontraktu CFD, neexistuje obdobie zrušenia, a preto nie sú účtované poplatky za zrušenie. Kontrakt CFD môžete otvárať a uzatvárať v ľubovoľnom okamihu počas obchodovacej doby. Pri variante týkajúcej sa služieb TMS Trader môžete otvorenú pozíciu udržiavať do 365 dní.

Ako môžem podať sťažnosť?

Pokiaľ chcete podať sťažnosť, kontaktujte prosím oddelenie zákazníckej podpory na telefónnom čísle **+356 20345018**; zašlite nám správu prostredníctvom reklamačného formulára dostupného na webových stránkach www.tmsbrokers.com; www.oanda.com. v záložke „Kontakt“, písomne na poštovú adresu Dom Maklerský OANDA TMS Brokers S.A. ul. Złota 59, 00-120 Warszawa, osobne v Maklérskom dome OANDA TMS Brokers S.A. ul. Złota 59, 00-120 Warszawa písomne alebo ústne do protokolu. Pokiaľ máte za to, že Vaša sťažnosť bola vybavená neuspokojivým spôsobom, máte právo na odvolanie. V prípade, že v dôsledku Vami podaného odvolania nedôjde k zmene rozhodnutia, môžete podať sťažnosť finančnému ombudsmanovi. Viac informácií nájdete na webových stránkach oanda.com/eu-en/documents na „Informačnej karte o OANDA TMS Brokers“.

Iné dôležité informácie

Pokiaľ medzi zadaním príkazu a okamihom jeho vykonania dôjde k oneskoreniu, príkaz nemusí byť realizovaný za cenu, ktorú ste očakávali. Pred začatím obchodovania sa uistite, že kvalita prenosu dát je dostačujúca. Sekcia oanda.com/eu-en/documents na našich webových stránkach obsahuje dôležité informácie týkajúce sa Vášho účtu. Uistite sa, že poznáte všetky podmienky a pravidlá týkajúce sa Vášho účtu.

Dokument obsahujúci kľúčové informácie

Burzové opcie na kontrakty Futures

Burzové opcie na indexy

Cieľ

Nasledujúci dokument obsahuje kľúčové informácie o danom investičnom produkte. Nejedná sa o marketingový materiál. Tieto informácie sú povinné zo zákona, aby vám pomohli pochopiť povahu tohto investičného produktu a riziká, náklady, potenciálne zisky a straty, ktoré sú s ním spojené, a aby vám pomohli porovnať ho s inými produktmi.

Produkt

Burzové opcie (ďalej len: „Produkt“) ponúka OANDA TMS Brokers spoločnosť s sídlom vo Varšave, KRS č. 0000204776 (ďalej: **OANDA TMS Brokers**), pod dohľadom poľského úradu pre finančný dohľad. Kontaktné údaje sú dostupné na webovej stránke: www.tmsbrokers.com; www.oanda.com. Viac informácií získate na telefónnom čísle: +48 799399910. Dátum poslednej revízie tohto dokumentu: 27.01.2023

Chystáte sa kúpiť produkt, ktorý nie je jednoduchý a môže byť ťažké ho pochopiť?

Čo je to za produkt?

Druh

Opcia je finančný nástroj poskytujúci investorovi právo na nákup alebo predaj podkladového nástroja. Umožňuje investorovi špekulovať s nárastmi alebo poklesmi cien podkladového nástroja. Výsledok závisí od zmeny ceny podkladového nástroja a veľkosti pozície.

Výška zaisťovacieho vkladu pre otvorené krátke pozície s opčnými kontraktmi je závislá medzi inými od výšky vkladu podkladového nástroja (futures kontrakt) a cene realizácie opcie.

Opčné kontrakty „In the Money“ sú v okamihu vypršania realizované automaticky. Americké opcie môžu byť realizované v Pubovŕnom okamihu na rozdiel od európskych opcií, ktoré sú vysporiadané v okamihu vypršania v hotovosti. Americké opcie na kontrakty „In The Money“ je možné realizovať prostredníctvom zámeny na určité pozície v kontraktach, a to najneskôr ku dňu predchádzajúcemu vypršaniu danej opcie do dohodnutej doby (tzv. Expiry cut-off).

Pri predaji opčného kontraktu je vystaviteľ povinný udržiavať určitú úroveň zaisťovacieho vkladu. Podrobné informácie týkajúce sa špecifikácie opčných kontraktov sú uvedené na stránkach jednotlivých búrz a v transakčných podmienkach na platforme TMS DIRECT.

Ciele

Cieľom Produktu je umožniť investorovi využiť finančnú páku vo vzťahu k zmene hodnoty podkladového nástroja bez toho, aby musel nakupovať alebo predávať na podkladovom trhu. Opcia vyžaduje zloženie istoty (zaisťovacieho vkladu), avšak iba v malej časti hodnoty kontraktu. Je nutné pamätať na to, že obchodovanie s finančnými nástrojmi so vstavanou finančnou pákou vyžaduje zvýšenú opatrnosť, pretože je možné dosiahnuť vysoké zisky, pokiaľ sa cena zmení vo Váš prospech, avšak súčasne sú možné veľké straty, pokiaľ sa cena zmení opačným smerom, než je to žiaduce.

Príklad

Investor zakúpil opciu call na 1 kontrakt E-mini S&P 500 so splatnosťou 18. septembra 2020. Cena strike 3400 bodov., Cena otvorenia 30 bodov Investor zaplatil prémii za nákup opcie vo výške 1500 USD (30*násobiteľ 50). Investor toho istého dňa opciu zatvára na cene 29 bodov (získava 1450 USD prémie).

Výsledok na pozícii: $(44,25 - 44,50) \times 50 = -12,5$ USD.

Provízia: $6,57 \times 2 = 13,14$ USD.

Celkový výsledok: -63,14 USD. V dôsledku otvorenia a uzavretia pozície investorovi vzniknú tieto náklady:

	Služba	TMS Direct
Vstupné náklady	Provízia	6,57 USD
Výstupné náklady	Provízia	6,57 USD
Iné náklady	Náklady na spread	12,5 USD

Dátum splatnosti

Opcie majú vopred stanovený dátum vypršania. Dátum vypršania závisí od série podkladového nástroja a určuje ho burza, na ktorej je daný nástroj kótovaný.

Opcie môžu byť vysporiadané na základe kurzového rozdielu alebo môžu byť vysporiadané prostredníctvom dodania kontraktu Futures.

Cieľový individuálny investor

Cieľovým investorom je osoba, ktorá:

- má znalosti a skúsenosti s nakupovaním finančných nástrojov so vstavanou finančnou pákou,
- chce aktívne investovať, t. j. plánuje udržiavať krátkodobé expozície voči finančným nástrojom,
- si uvedomuje vysoké investičné riziko;
- plánuje špekulovať s nárastmi alebo poklesmi cien podkladového nástroja,
- očakáva veľké kolísanie cien finančného nástroja;
- disponuje zodpovedajúcimi finančnými prostriedkami, ktorých stratu si môže dovoliť,
- plánuje investovať iba časť svojho kapitálu a môže si dovoliť straty prekračujúce počiatočnú sumu investície,
- chápe vplyv finančnej páky na dosahovaný výsledok,
- akceptuje investovanie do krátkodobých nástrojov s vysokým rizikom,
- má iné druhy investícií.

Aké sú riziká a možný prínos?

Všeobecný ukazovateľ rizika



Tento produkt sme klasifikovali známku 7 zo 7, čo je najvyššia trieda rizika



Nízke riziko Vysoké riziko

Všeobecný ukazovateľ rizika udáva mieru rizika tohto produktu vo porovnaní s inými produktmi. Ukazuje, aká je pravdepodobnosť, že na produkte prerobíte v dôsledku zmien na trhu alebo v dôsledku toho, že nemáme možnosť vyplatiť vám peniaze.

Umožňuje odhadnúť potenciálne straty vyplývajúce z budúcich výsledkov produktu na veľmi vysokej úrovni. Znamená to, že potenciálne straty v dôsledku budúcich výsledkov sú odhadované ako veľmi vysoké a zlé podmienky na trhu najpravdepodobnejšie ovplyvnia schopnosť vyplatiť vám peniaze.

Majte na vedomí menové riziko. Budete dostávať platby v inej mene, a preto konečný výnos, ktorý získate, závisí od výmenného kurzu mien. Toto riziko nie je zohľadnené v ukazovateli uvedenom vyššie. Za určitých okolností od vás môžu byť vyžadované ďalšie platby na pokrytie straty.

Celková strata, ktorá vám môže vzniknúť, môže značne presiahnuť investovanú čiastku.

Tento produkt nezohľadňuje žiadnu ochranu proti budúcim výsledkom na trhu, preto môžete prísť o časť alebo celú svoju investíciu. V prípade, že vám OANDA TMS Brokers nebude schopný vyplatiť prislúchajúcu čiastku, môžete prísť o celú svoju investíciu. Môžete však využiť systém ochrany spotrebiteľa (viď sekcia „Čo nastane, ak nebudeme mať možnosť vyplatiť vám peniaze?“). Táto ochrana nie je zohľadnená vo vyššie uvedenom ukazovateli. Trhové podmienky, napr. absencia likvidity, môžu spôsobiť, že pozícia bude zatvorená za menej výhodnú cenu, čo môže významne ovplyvniť výsledok.

Vašu pozíciu môžeme zavrieť, pokiaľ nezachováte minimálny vyžadovaný ukazovateľ zaistenia, ak ste voči firme zadlžení, ak prekročíte určitú úroveň angažovanosti u daného finančného nástroja alebo nevysporiadajú opačnú pozíciu alebo ak porušujete podmienky Rámcovej zmluvy. Tento proces môže byť automatizovaný. Rovnako môžeme zrušiť vaše čakajúce príkazy, a to pokiaľ to bude spojené s nutnosťou uzavretia alebo vysporiadania vašich pozícií.

Scenáre týkajúce sa výsledkov

V prípade nákupu opcie (opcie put a opcie call) je strata vopred obmedzená do výšky prémie, akú klient zaplatil za opciu navyšenú o zaplatenú províziu. Zisk investora nie je obmedzený ničím.

V prípade predaja opcie (opcie put a opcie call) je zisk obmedzený do výšky prémie, zatiaľ čo strata obmedzená nie je.

Klient by mal v prípade otvorenia pozície na opciu vziať do úvahy nielen premenlivosť ceny podkladového nástroja, ale aj dobu predpokladanej zmeny.

Výšku návratnosti môže ovplyvniť daňová situácia.

Čo nastane, pokiaľ OANDA TMS Brokers nemá možnosť prostriedky vyplatiť?

OANDA TMS Brokers je účastníkom systému kompenzácií vedeného Celostátnym depozitárom cenných papierov (Krajowy Depozyt Papierów Wartościowych S.A.). Systém kompenzácií Vám vyplatí prostriedky znížené o dlžné čiastky do výšky zodpovedajúcej hodnote 3.000 eur v zlotých - zo 100% hodnoty prostriedkov, na ktoré sa systém kompenzácií vzťahuje, a z 90% prostriedkov nad túto sumu, do ekvivalentu 22.000 eur v zlotých. Podrobné informácie nájdete v pravidlách služby a na stránkach: www.kdpw.pl.

Aké sú náklady?

Závisle na produkte vám môžu vzniknúť všetky alebo iba niektoré náklady uvedené nižšie. Jednorazové náklady:

Typ nákladov	Druh nákladov	Popis	TMS Direct
Vstupné náklady	Provízia	závisle od meny, v ktorej je vyjadrená hodnota Kontraktu**	6,00 USD / 6,00 EUR / 5,00 GBP/ 8,00 CHF / 10,00 AUD / 15,00 SGD / 1.000,00 JPY / 75,00 SEK / 6,00 CAD / 45,00 HKD
Výstupné náklady	Provízia	závisle od meny, v ktorej je vyjadrená hodnota Kontraktu**	6,00 USD / 6,00 EUR / 5,00 GBP/ 8,00 CHF / 10,00 AUD / 15,00 SGD / 1.000,00 JPY / 75,00 SEK / 6,00 CAD / 45,00 HKD
Iné náklady	Spread	Rozdiel medzi nákupnou a predajnou cenou sa nazýva spread. Tieto náklady sú realizované vždy, keď otvárate a uzatvárate transakciu.	
Náklady na financovanie otvorenej pozície	Náklady na udržanie položky	Burzovej opcie (počíta sa ako: súčin hodnoty zaist'ovacieho vkladu, počtu dní udržiavania položky a uvedeného poplatku (Libor 1M + prirážka 1,5 %)/360.	
Poplatky za vedenie účtu	Vedenie peňažného účtu	Mín: 0PLN/0 EUR/0 USD/0 GBP/0 CZK/0 CHF - Max: 9PLN/3 EUR/3 USD/3 GBP/50 CZK/3 CHF	
Náklady na financovanie otvorenej pozície	Náklady na udržanie položky	kúpené burzové opcie, ktorých lehota splatnosti je dlhšia ako 31 dní (za každý 1 milión nominálnej hodnoty počítaná úmerne): max 1,10 jednotky meny	

Výstupné náklady	Náklady na prepočet	Všetky peňažné prostriedky, dosiahnuté zisky a straty, korekcie, poplatky a náklady, ktoré sú denominované v inej mene ako základná mena účtu, budú prepočítané na základnú menu účtu podľa výmenného kurzu.	náklady na prepočet: 0,75%
<p>Podrobné informácie týkajúce sa služby TMS Direct nájdete tu: oanda.com/eu-en/documents</p> <p>Podrobné informácie týkajúce sa opčných kontaktov nájdete tu: https://www.home.saxo/legal/key-information-documents/kid</p>			
<p>Po akú dobu by som mal produkt mať a môžem si peniaze vyplatiť skôr?</p> <p>Opcie majú vopred určený dátum vypršania. Neexistuje odporúčané obdobie na udržiavanie Opcii, neexistuje obdobie zrušenia, a preto nie sú účtované poplatky za zrušenie. Položky na opcii môžete otvárať a uzatvárať kedykoľvek počas obchodovacej doby podľa pravidiel stanovených na príslušnom trhu.</p>			
<p>Ako môžem podať sťažnosť?</p> <p>Pokiaľ chcete podať sťažnosť, kontaktujte prosím oddelenie zákazníckej podpory na telefónnom čísle +356 20345018; zašlite nám správu prostredníctvom reklamačného formulára dostupného na webových stránkach www.tmsbrokers.com; www.oanda.com v záložke „Kontakt“, písomne na poštovú adresu Dom Maklerský OANDA TMS Brokers S.A. ul. Złota 59, 00-120 Warszawa, osobne v Maklérskom dome OANDA TMS Brokers S.A. ul. Złota 59, 00-120 Warszawa písomne alebo ústne do protokolu. Pokiaľ máte za to, že Vaša sťažnosť bola vybavená neuspokojivým spôsobom, máte právo na odvolanie. V prípade, že v dôsledku Vami podaného odvolania nedôjde k zmene rozhodnutia, môžete podať sťažnosť finančnému ombudsmanovi. Viac informácií nájdete na webových stránkach oanda.com/eu-en/documents na „Informačnej karte o OANDA TMS Brokers“.</p>			
<p>Iné dôležité informácie</p> <p>Pokiaľ medzi zadaním príkazu a okamihom jeho vykonania dôjde k oneskoreniu, príkaz nemusí byť realizovaný za cenu, ktorú ste očakávali. Pred začatím obchodovania sa uistite, že kvalita prenosu dát je dostačujúca. Sekcia oanda.com/eu-en/documents na našich webových stránkach obsahuje dôležité informácie týkajúce sa Vášho účtu. Uistite sa, že poznáte všetky podmienky a pravidlá týkajúce sa Vášho účtu.</p>			